



Gemeinde Kleinzell

# Rechnungsabschluss 2023



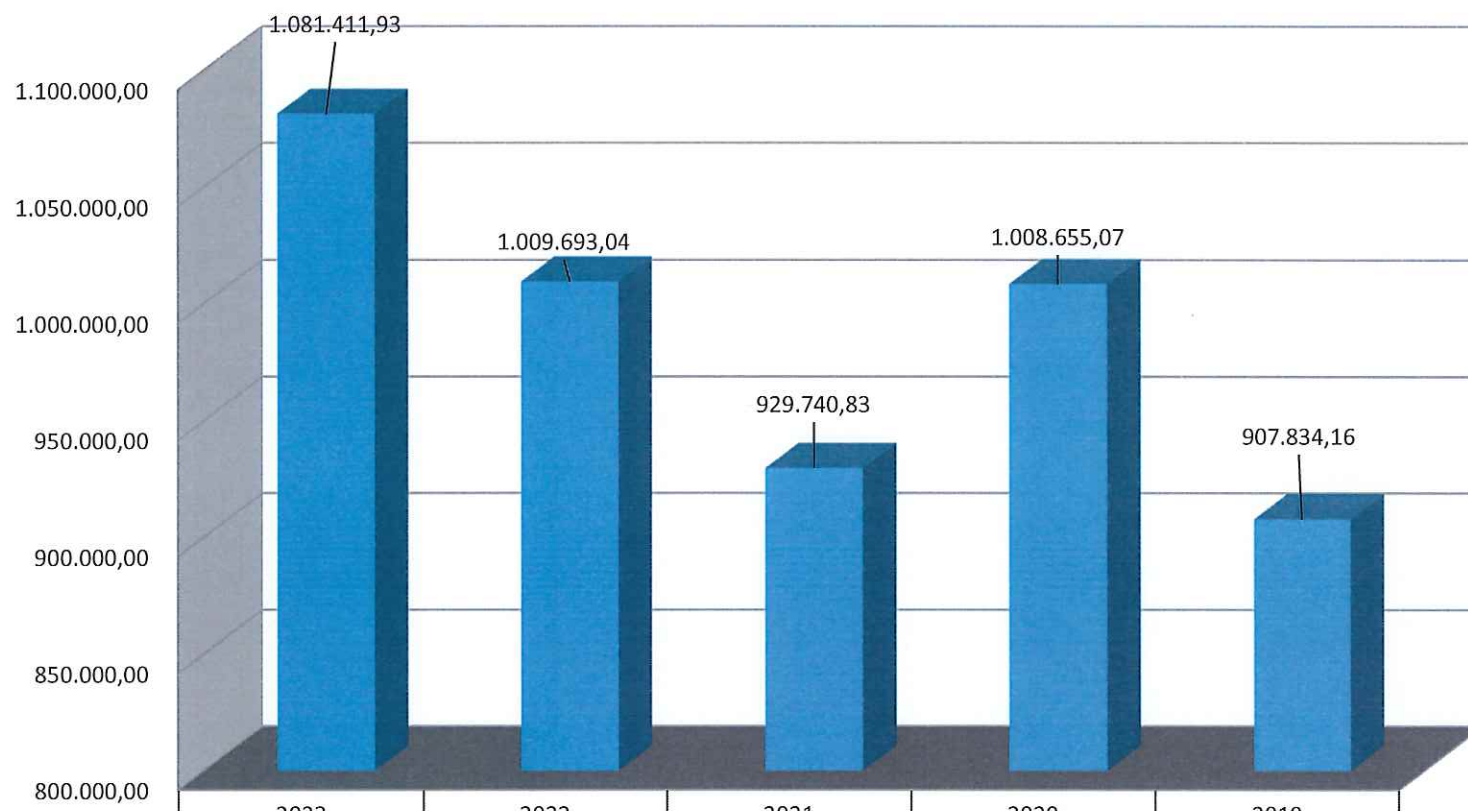
Vorberichte





Bezeichnung	2023	2022	2021	2020	2019
Finanzkraft f. Umlagenb	1.081.411,93	1.009.693,04	929.740,83	1.008.655,07	907.834,16

### Finanzkraft f. Umlagenberechnung



■ Finanzkraft f. Umlagenberechnung	1.081.411,93	1.009.693,04	929.740,83	1.008.655,07	907.834,16
------------------------------------	--------------	--------------	------------	--------------	------------

Bezeichnung  
Entwicklung der Volkszahl

2023  
856,00

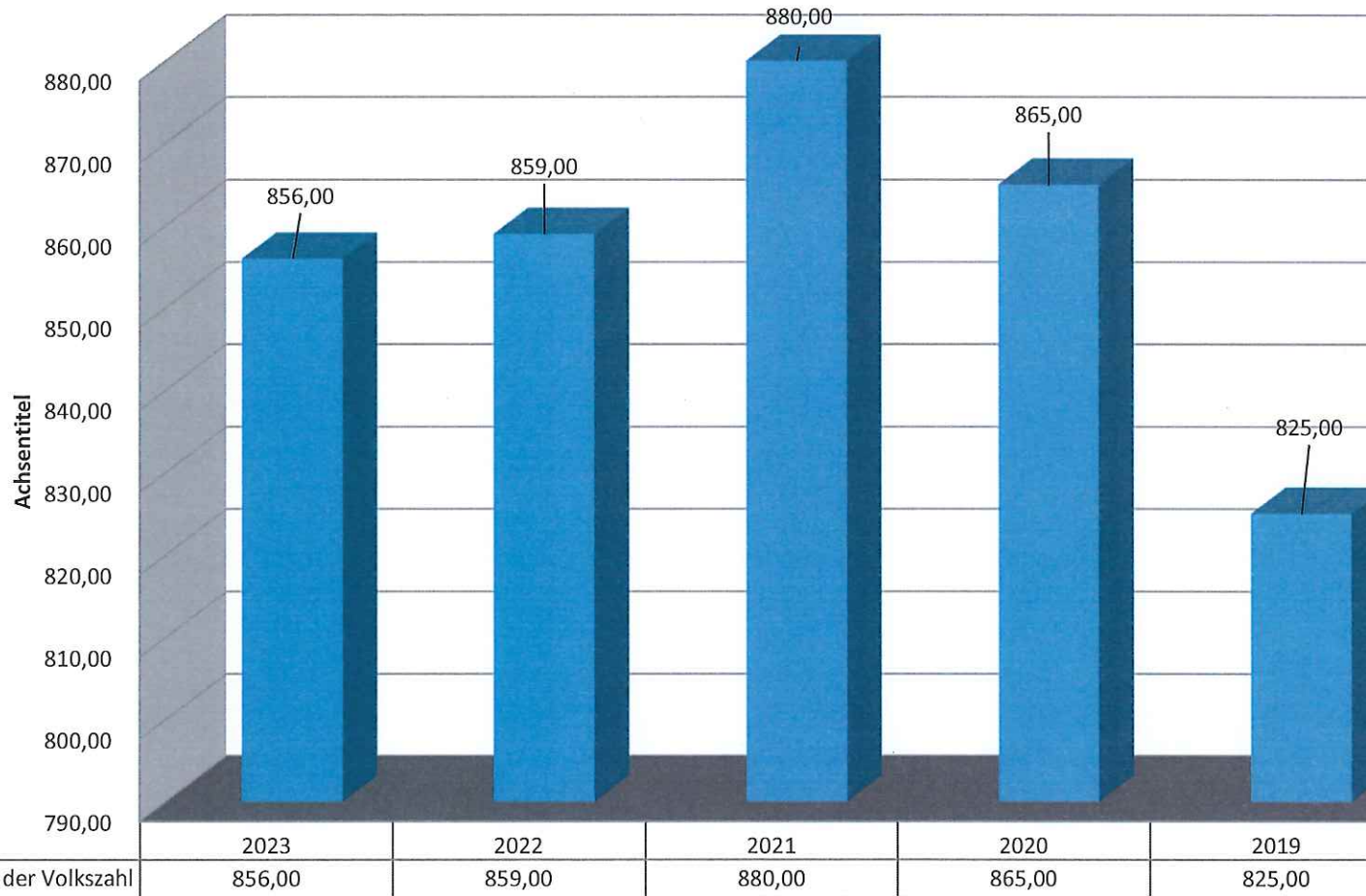
2022  
859,00

2021  
880,00

2020  
865,00

2019  
825,00

### Entwicklung der Volkszahl



Bezeichnung  
Ertragsanteile

RA 2023  
858.708,47

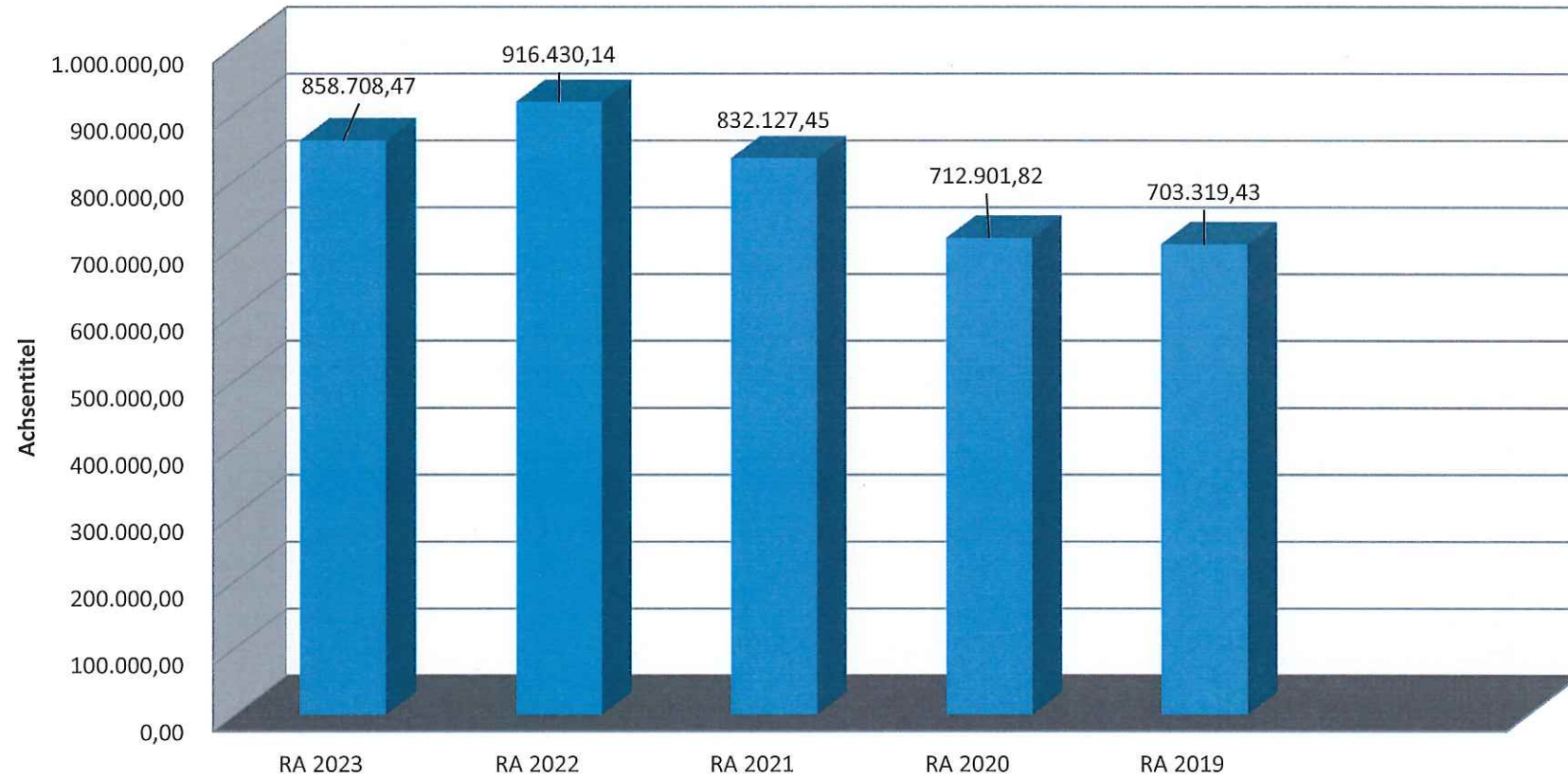
RA 2022  
916.430,14

RA 2021  
832.127,45

RA 2020  
712.901,82

RA 2019  
703.319,43

## Ertragsanteile



Bezeichnung  
NÖKAS Umlage

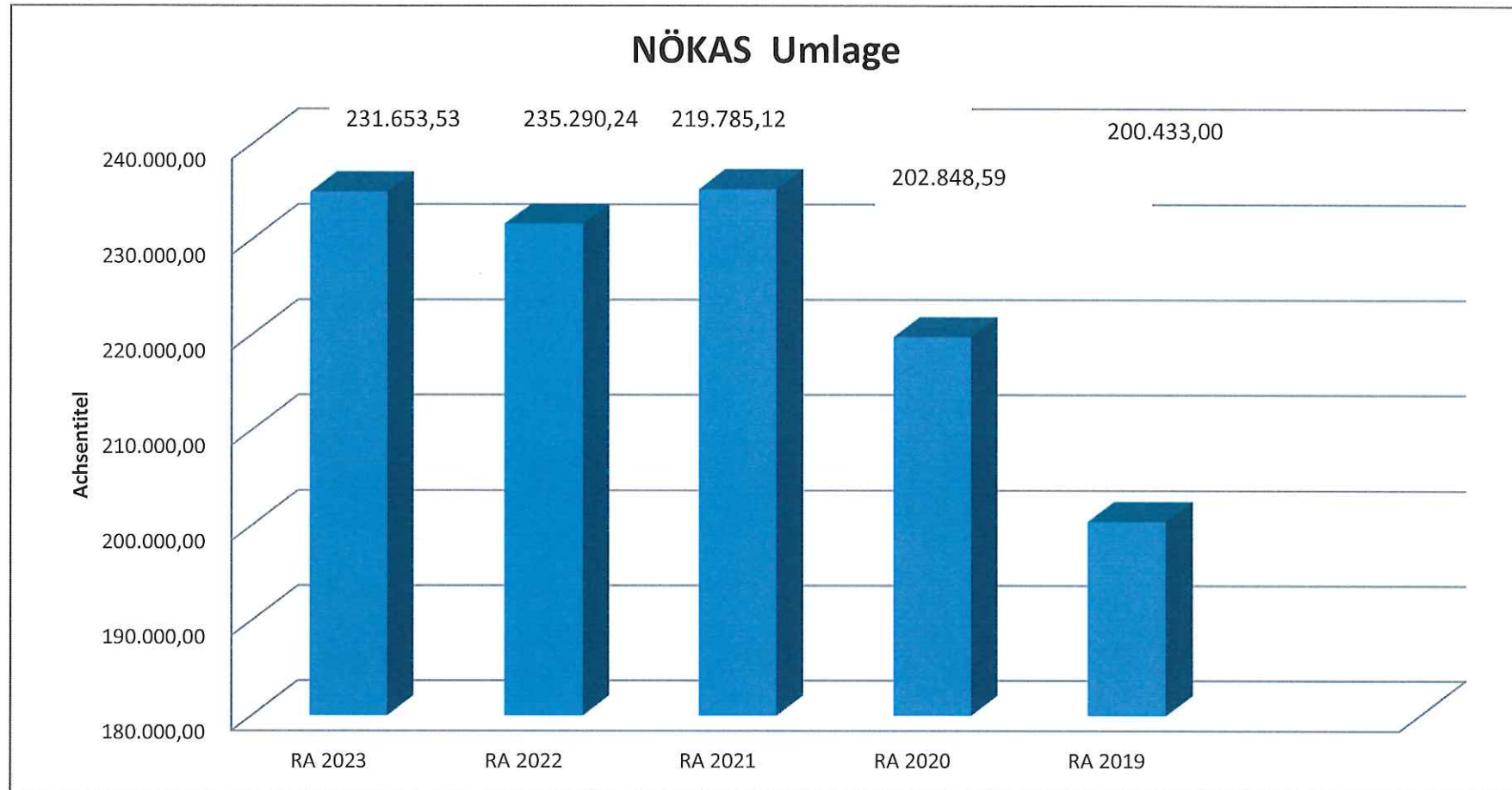
RA 2023  
235.003,39

RA 2022  
231.653,53

RA 2021  
235.290,24

RA 2020  
219.785,12

RA 2019  
200.433,00



Bezeichnung  
Sozialhilfeumlage

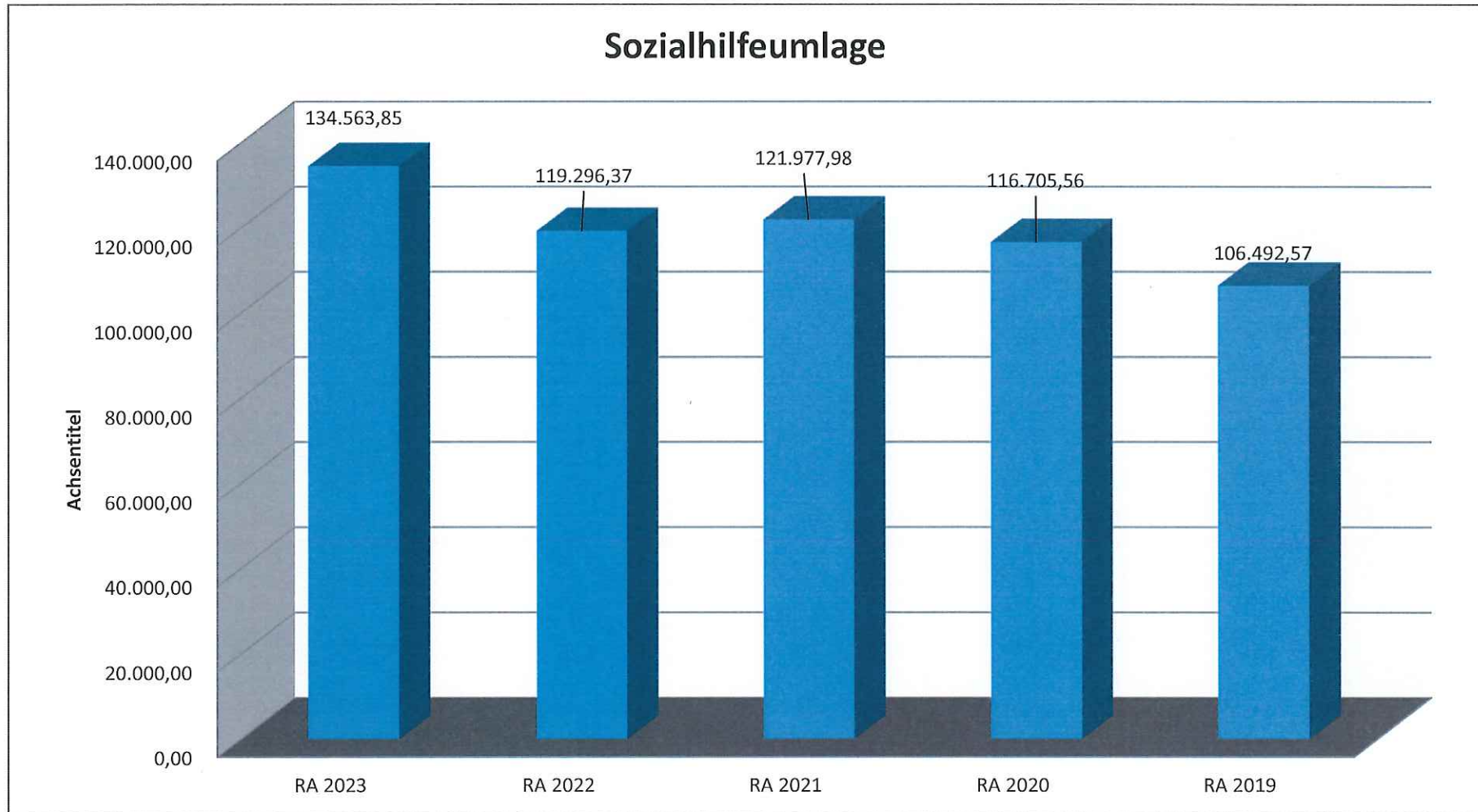
RA 2023  
134.563,85

RA 2022  
119.296,37

RA 2021  
121.977,98

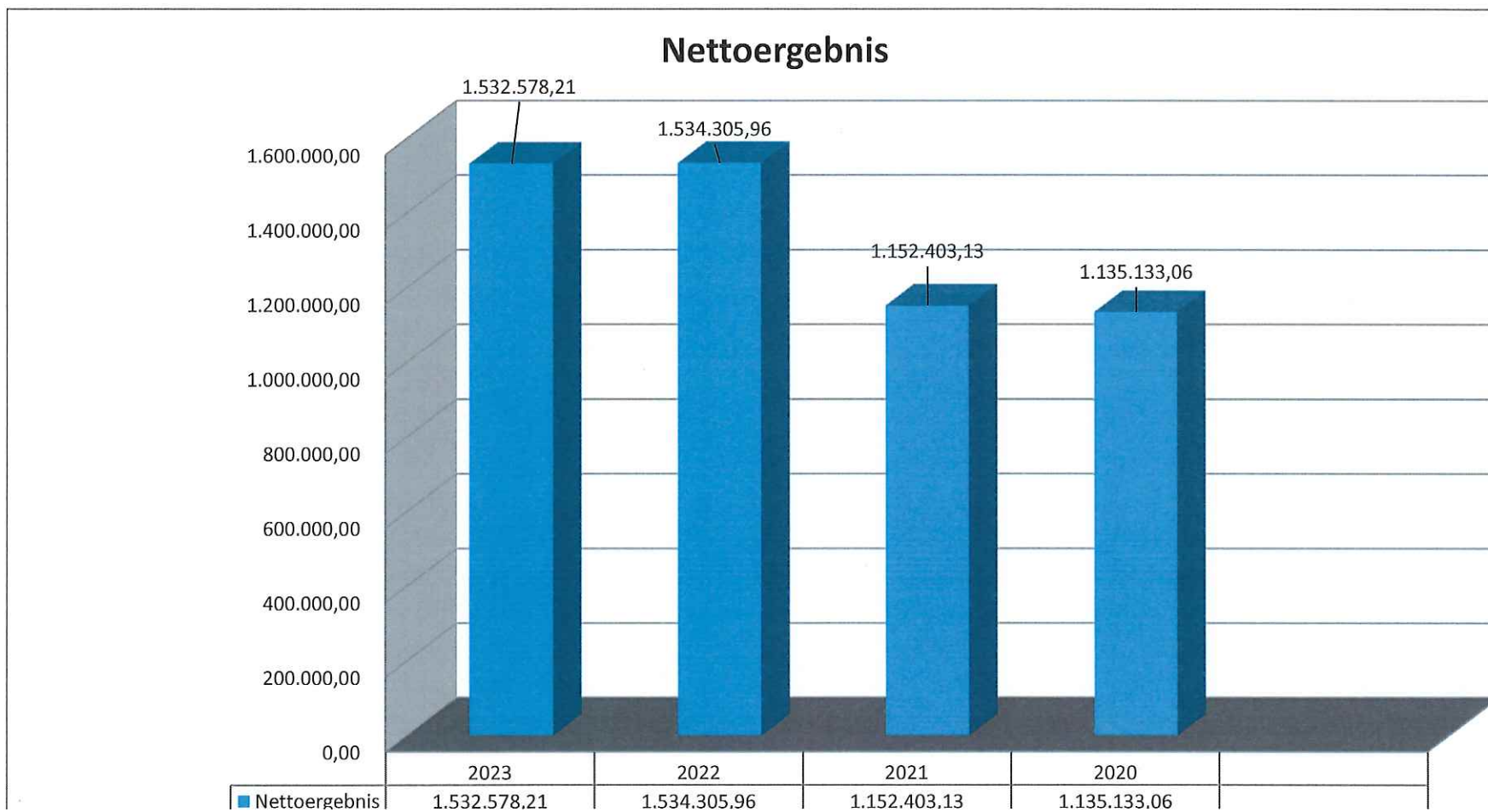
RA 2020  
116.705,56

RA 2019  
106.492,57





	<b>2.023,00</b>	<b>2022</b>	<b>2021</b>	<b>2020</b>
Nettoergebnis	1.532.578,21	1.534.305,96	1.152.403,13	1.135.133,06



Nachweis der liquiden Mittel (Kassenbestand)





ZW	Code	Konto	Bezeichnung	IBAN	Stand 31.12.2022	Einzahlungen 2023	Auszahlungen 2023	Stand 31.12.2023	Auszug Nr.	Datum
1	1151	200001	BARKASSE		2.387,80	13.646,33	12.351,42	3.682,71		
			<b>Bar</b>		<b>2.387,80</b>	<b>13.646,33</b>	<b>12.351,42</b>	<b>3.682,71</b>		
3	1151	210003	RAIFFEISENBANK	AT51 3244 7000 0020 0048	472.626,34	1.705.076,31	1.915.814,14	261.888,51	246	29.12.2023
			<b>Bankkonto</b>		<b>472.626,34</b>	<b>1.705.076,31</b>	<b>1.915.814,14</b>	<b>261.888,51</b>		
901	1151	210901	Sparbuch 564 laufende Grabpflege	AT12 3244 7000 3021 8564	1.995,71	0,29	609,56	1.386,44		
902	1151	210902	Sparbuch 097 Grabpflege Hieblingen	AT15 3244 7000 3023 5097	37.375,94	5,22	1,31	37.379,85		
			<b>Spareinlage</b>		<b>39.371,65</b>	<b>5,51</b>	<b>610,87</b>	<b>38.766,29</b>		
10	1151	906010	VERRECHNUNG		0,00	1.249.666,54	1.249.666,54	0,00		
			<b>Verrechnung</b>		<b>0,00</b>	<b>1.249.666,54</b>	<b>1.249.666,54</b>	<b>0,00</b>		
905	1152	294012	Jubiläumsrückl. Sparbuch 30.253.934		4.010,73	2.000,00	0,00	6.010,73		
904	1152	294011	Abfertigungsrücklage Pertl, Sparb.		14.875,06	2.760,00	0,00	17.635,06		
			<b>Zahlungsmittelreserve</b>		<b>18.885,79</b>	<b>4.760,00</b>	<b>0,00</b>	<b>23.645,79</b>		
			<b>Gesamtsumme</b>		<b>533.271,58</b>	<b>2.973.154,69</b>	<b>3.178.442,97</b>	<b>327.983,30</b>		

		Stand 31.12.2022	Stand 31.12.2023	Veränderung
<b>1151</b>	<b>Kassa, Bankguthaben, Schecks</b>	<b>514.385,79</b>	<b>304.337,51</b>	<b>-210.048,28</b>
<b>1152</b>	<b>Zahlungsmittelreserven</b>	<b>18.885,79</b>	<b>23.645,79</b>	<b>4.760,00</b>
	<b>Zahlungsmittelreserven für zweckgebundene Haushaltsrücklagen</b>	<b>18.885,79</b>	<b>23.645,79</b>	<b>4.760,00</b>
	294012 Zahlungsweg 905, Jubiläumsrücklage, Zahlungsmittelreserven für zweckgebundene	4.010,73	6.010,73	2.000,00
	294011 Zahlungsweg 904 - Abfertigungsrücklage, Sparbuch Raika 30.252.605	14.875,06	17.635,06	2.760,00
<b>B.III</b>	<b>Gesamtsumme liquide Mittel</b>	<b>533.271,58</b>	<b>327.983,30</b>	<b>-205.288,28</b>

Der vorliegende Rechnungsabschluss enthält alle im Rechnungszeitraum erfolgten Gebarungen. Er stimmt mit den Belegen und Aufzeichnungen in den Rechnungsbüchern überein. Die ausgewiesenen buchmäßigen Bestände stimmen mit den tatsächlich vorhandenen Bargeldbeständen und Bankbeständen überein.

Der Bürgermeister

DI Dr. Reinhard Hagen



Ergebnishaushalt Gesamt 1. Ebene (Anlage 1a)  
- interne Vergütungen enthalten



MVAG	Mittelverwendungs- und aufbringungsgruppen (1. Ebene)	RA 2023	VA 2023	RA - VA
211	Erträge aus der operativen Verwaltungstätigkeit	1.654.679,04	1.663.400,00	-8.720,96
212	Erträge aus Transfers	518.068,81	443.200,00	74.868,81
213	Finanzerträge	0,00	1.100,00	-1.100,00
<b>21</b>	<b>Summe Erträge</b>	<b>2.172.747,85</b>	<b>2.107.700,00</b>	<b>65.047,85</b>
221	Personalaufwand	466.230,47	400.100,00	66.130,47
222	Sachaufwand (ohne Transferaufwand)	947.756,50	790.600,00	157.156,50
223	Transferaufwand (laufende Transfers und Kapitaltransfers)	696.964,42	675.900,00	21.064,42
224	Finanzaufwand	63.524,21	55.700,00	7.824,21
<b>22</b>	<b>Summe Aufwendungen</b>	<b>2.174.475,60</b>	<b>1.922.300,00</b>	<b>252.175,60</b>
<b>SA0</b>	<b>Saldo (0) Nettoergebnis (21 - 22)</b>	<b>-1.727,75</b>	<b>185.400,00</b>	<b>-187.127,75</b>
		0,00	0,00	0,00
230	Entnahmen von Haushaltsrücklagen	0,00	0,00	0,00
240	Zuweisung an Haushaltsrücklagen	301.517,18	4.800,00	296.717,18
<b>23</b>	<b>Summe Haushaltsrücklagen</b>	<b>-301.517,18</b>	<b>-4.800,00</b>	<b>-296.717,18</b>
<b>SA00</b>	<b>Nettoergebnis nach Zuweisung und Entnahmen von Haushaltsrücklagen (Saldo 0 +/- SU23)</b>	<b>-303.244,93</b>	<b>180.600,00</b>	<b>-483.844,93</b>



Ergebnishaushalt Gesamt 1. und 2. Ebene (Anlage 1a)  
- interne Vergütungen enthalten





MVAG	Mittelverwendungs- und aufbringungsgruppen (1. und 2. Ebene)	RA 2023	VA 2023	RA - VA
<b>211</b>	<b>Erträge aus der operativen Verwaltungstätigkeit</b>	<b>1.654.679,04</b>	<b>1.663.400,00</b>	<b>-8.720,96</b>
2111	Erträge aus eigenen Abgaben	235.652,29	228.200,00	7.452,29
2112	Erträge aus Ertragsanteilen	858.708,47	875.000,00	-16.291,53
2113	Erträge aus Gebühren	394.580,47	407.300,00	-12.719,53
2114	Erträge aus Leistungen	41.809,88	41.200,00	609,88
2115	Erträge aus Besitz und wirtschaftlicher Tätigkeit	16.354,96	17.100,00	-745,04
2116	Erträge aus Veräußerung und sonstige Erträge	107.572,97	94.500,00	13.072,97
2117	Nicht finanzierungswirksame operative Erträge	0,00	100,00	-100,00
<b>212</b>	<b>Erträge aus Transfers</b>	<b>518.068,81</b>	<b>443.200,00</b>	<b>74.868,81</b>
2121	Transferertrag von Trägern des öffentlichen Rechts	402.886,86	330.100,00	72.786,86
2122	Transferertrag von Beteiligungen	0,00	0,00	0,00
2123	Transferertrag von Unternehmen (mit Finanzunternehmen)	0,00	0,00	0,00
2124	Transferertrag von Haushalten und Organisationen ohne Erwerbscharakter	3.442,31	4.100,00	-657,69
2125	Transferertrag vom Ausland	0,00	0,00	0,00
2126	Investitions- und Tilgungszuschüsse zwischen Unternehmungen und Betrieben der Gebietskörperschaft und der Gebietskörperschaft	0,00	0,00	0,00
2127	Nicht finanzierungswirksamer Transferertrag	111.739,64	109.000,00	2.739,64
<b>213</b>	<b>Finanzerträge</b>	<b>0,00</b>	<b>1.100,00</b>	<b>-1.100,00</b>
2131	Erträge aus Zinsen	0,00	1.100,00	-1.100,00
2132	Erträge aus Zinsen aus derivativen Finanzinstrumenten ohne Grundgeschäft	0,00	0,00	0,00
2133	Erträge aus Gewinnentnahmen von marktbestimmten Betrieben	0,00	0,00	0,00
2134	Sonstige Finanzerträge	0,00	0,00	0,00
2135	Erträge aus Dividenden/Gewinnausschüttungen	0,00	0,00	0,00
2136	Sonstige nicht finanzierungswirksame Finanzerträge	0,00	0,00	0,00
<b>21</b>	<b>Summe Erträge</b>	<b>2.172.747,85</b>	<b>2.107.700,00</b>	<b>65.047,85</b>
<b>221</b>	<b>Personalaufwand</b>	<b>466.230,47</b>	<b>400.100,00</b>	<b>66.130,47</b>
2211	Personalaufwand (Bezüge, Nebengeb., Mehrleistungen)	373.542,13	329.200,00	44.342,13
2212	Gesetzlicher und freiwilliger Sozialaufwand	92.688,34	70.900,00	21.788,34
2213	Sonstiger Personalaufwand	0,00	0,00	0,00
2214	Nicht finanzierungswirksamer Personalaufwand	0,00	0,00	0,00
<b>222</b>	<b>Sachaufwand (ohne Transferaufwand)</b>	<b>947.756,50</b>	<b>790.600,00</b>	<b>157.156,50</b>
2221	Gebrauchs- und Verbrauchsgüter, Handelswaren	41.339,44	33.000,00	8.339,44
2222	Verwaltungs- und Betriebsaufwand	132.549,11	112.500,00	20.049,11
2223	Leasing- und Mietaufwand	3.268,14	4.200,00	-931,86
2224	Instandhaltung	117.458,52	98.200,00	19.258,52
2225	Sonstiger Sachaufwand	346.807,26	266.100,00	80.707,26
2226	Nicht finanzierungswirksamer Sachaufwand	306.334,03	276.600,00	29.734,03

MVAG	Mittelverwendungs- und aufbringungsgruppen (1. und 2. Ebene)	RA 2023	VA 2023	RA - VA
<b>223</b>	<b>Transferaufwand (laufende Transfers und Kapitaltransfers)</b>	<b>696.964,42</b>	<b>675.900,00</b>	<b>21.064,42</b>
2231	Transferaufwand an Träger des öffentlichen Rechts	677.404,74	657.700,00	19.704,74
2232	Transferaufwand an Beteiligungen	0,00	0,00	0,00
2233	Transferaufwand an Unternehmen (mit Finanzunternehmen)	1.049,26	900,00	149,26
2234	Transferaufwand an Haushalte und Organisationen ohne Erwerbscharakter	18.510,42	17.300,00	1.210,42
2235	Transferaufwand an das Ausland	0,00	0,00	0,00
2236	Investitions- und Tilgungszuschüsse zwischen Unternehmungen und Betrieben der Gebietskörperschaft und der Gebietskörperschaft	0,00	0,00	0,00
2237	Nicht finanzierungswirksamer Transferaufwand	0,00	0,00	0,00
<b>224</b>	<b>Finanzaufwand</b>	<b>63.524,21</b>	<b>55.700,00</b>	<b>7.824,21</b>
2241	Zinsen aus Finanzschulden, Finanzierungsleasing, Forderungskauf und derivativen Finanzinstrumenten mit Grundgeschäft	61.541,35	54.200,00	7.341,35
2242	Zinsen und sonstige Aufwendungen aus derivativen Finanzinstrumenten ohne Grundgeschäft	0,00	0,00	0,00
2243	Gewinnentnahmen von Unternehmungen und marktbestimmten Betrieben der Gebietskörperschaft (innerhalb der Gebietskörperschaft)	0,00	0,00	0,00
2244	Sonstiger Finanzaufwand	1.982,86	1.500,00	482,86
2245	Nicht finanzierungswirksamer Finanzaufwand	0,00	0,00	0,00
<b>22</b>	<b>Summe Aufwendungen</b>	<b>2.174.475,60</b>	<b>1.922.300,00</b>	<b>252.175,60</b>
<b>SA0</b>	<b>Saldo (0) Nettoergebnis (21 - 22)</b>	<b>-1.727,75</b>	<b>185.400,00</b>	<b>-187.127,75</b>
<b>230</b>	<b>Entnahmen von Haushaltsrücklagen</b>	<b>0,00</b>	<b>0,00</b>	<b>0,00</b>
2301	Entnahmen von Haushaltsrücklagen	0,00	0,00	0,00
<b>240</b>	<b>Zuweisung an Haushaltsrücklagen</b>	<b>301.517,18</b>	<b>4.800,00</b>	<b>296.717,18</b>
2401	Zuweisung an Haushaltsrücklagen	301.517,18	4.800,00	296.717,18
<b>23</b>	<b>Summe Haushaltsrücklagen</b>	<b>-301.517,18</b>	<b>-4.800,00</b>	<b>-296.717,18</b>
<b>SA00</b>	<b>Nettoergebnis nach Zuweisung und Entnahmen von Haushaltsrücklagen (Saldo 0 +/- SU23)</b>	<b>-303.244,93</b>	<b>180.600,00</b>	<b>-483.844,93</b>

Ergebnishaushalt Bereichsbudget 1. und 2. Ebene (Anlage 1a)



## Vertretungskörper und allgemeine Verwaltung (Gruppe 0)

MVAG	Mittelverwendungs- und aufbringungsgruppen (1. und 2. Ebene)	RA 2023	VA 2023	RA - VA
<b>211</b>	<b>Erträge aus der operativen Verwaltungstätigkeit</b>	<b>13.793,25</b>	<b>13.800,00</b>	<b>-6,75</b>
2111	Erträge aus eigenen Abgaben	0,00	0,00	0,00
2112	Erträge aus Ertragsanteilen	0,00	0,00	0,00
2113	Erträge aus Gebühren	0,00	0,00	0,00
2114	Erträge aus Leistungen	3.160,62	3.300,00	-139,38
2115	Erträge aus Besitz und wirtschaftlicher Tätigkeit	0,00	0,00	0,00
2116	Erträge aus Veräußerung und sonstige Erträge	10.632,63	10.400,00	232,63
2117	Nicht finanzierungswirksame operative Erträge	0,00	100,00	-100,00
<b>212</b>	<b>Erträge aus Transfers</b>	<b>60.000,00</b>	<b>0,00</b>	<b>60.000,00</b>
2121	Transferertrag von Trägern des öffentlichen Rechts	60.000,00	0,00	60.000,00
2122	Transferertrag von Beteiligungen	0,00	0,00	0,00
2123	Transferertrag von Unternehmen (mit Finanzunternehmen)	0,00	0,00	0,00
2124	Transferertrag von Haushalten und Organisationen ohne Erwerbscharakter	0,00	0,00	0,00
2125	Transferertrag vom Ausland	0,00	0,00	0,00
2126	Investitions- und Tilgungszuschüsse zwischen Unternehmungen und Betrieben der Gebietskörperschaft und der Gebietskörperschaft	0,00	0,00	0,00
2127	Nicht finanzierungswirksamer Transferertrag	0,00	0,00	0,00
<b>213</b>	<b>Finanzerträge</b>	<b>0,00</b>	<b>0,00</b>	<b>0,00</b>
2131	Erträge aus Zinsen	0,00	0,00	0,00
2132	Erträge aus Zinsen aus derivativen Finanzinstrumenten ohne Grundgeschäft	0,00	0,00	0,00
2133	Erträge aus Gewinnentnahmen von marktbestimmten Betrieben	0,00	0,00	0,00
2134	Sonstige Finanzerträge	0,00	0,00	0,00
2135	Erträge aus Dividenden/Gewinnausschüttungen	0,00	0,00	0,00
2136	Sonstige nicht finanzierungswirksame Finanzerträge	0,00	0,00	0,00
<b>21</b>	<b>Summe Erträge</b>	<b>73.793,25</b>	<b>13.800,00</b>	<b>59.993,25</b>
<b>221</b>	<b>Personalaufwand</b>	<b>87.757,37</b>	<b>77.600,00</b>	<b>10.157,37</b>
2211	Personalaufwand (Bezüge, Nebengeb., Mehrleistungen)	70.202,55	63.700,00	6.502,55
2212	Gesetzlicher und freiwilliger Sozialaufwand	17.554,82	13.900,00	3.654,82
2213	Sonstiger Personalaufwand	0,00	0,00	0,00
2214	Nicht finanzierungswirksamer Personalaufwand	0,00	0,00	0,00
<b>222</b>	<b>Sachaufwand (ohne Transferaufwand)</b>	<b>195.587,93</b>	<b>165.400,00</b>	<b>30.187,93</b>
2221	Gebrauchs- und Verbrauchsgüter, Handelswaren	10.838,45	10.100,00	738,45
2222	Verwaltungs- und Betriebsaufwand	27.927,41	27.000,00	927,41
2223	Leasing- und Mietaufwand	0,00	0,00	0,00
2224	Instandhaltung	12.163,26	2.500,00	9.663,26
2225	Sonstiger Sachaufwand	141.072,96	122.900,00	18.172,96
2226	Nicht finanzierungswirksamer Sachaufwand	3.585,85	2.900,00	685,85

## Vertretungskörper und allgemeine Verwaltung (Gruppe 0)

MVAG	Mittelverwendungs- und aufbringungsgruppen (1. und 2. Ebene)	RA 2023	VA 2023	RA - VA
<b>223</b>	<b>Transferaufwand (laufende Transfers und Kapitaltransfers)</b>	<b>62.165,48</b>	<b>62.200,00</b>	<b>-34,52</b>
2231	Transferaufwand an Träger des öffentlichen Rechts	61.269,98	61.400,00	-130,02
2232	Transferaufwand an Beteiligungen	0,00	0,00	0,00
2233	Transferaufwand an Unternehmen (mit Finanzunternehmen)	0,00	0,00	0,00
2234	Transferaufwand an Haushalte und Organisationen ohne Erwerbscharakter	895,50	800,00	95,50
2235	Transferaufwand an das Ausland	0,00	0,00	0,00
2236	Investitions- und Tilgungszuschüsse zwischen Unternehmungen und Betrieben der Gebietskörperschaft und der Gebietskörperschaft	0,00	0,00	0,00
2237	Nicht finanzierungswirksamer Transferaufwand	0,00	0,00	0,00
<b>224</b>	<b>Finanzaufwand</b>	<b>0,00</b>	<b>0,00</b>	<b>0,00</b>
2241	Zinsen aus Finanzschulden, Finanzierungsleasing, Forderungskauf und derivativen Finanzinstrumenten mit Grundgeschäft	0,00	0,00	0,00
2242	Zinsen und sonstige Aufwendungen aus derivativen Finanzinstrumenten ohne Grundgeschäft	0,00	0,00	0,00
2243	Gewinnentnahmen von Unternehmungen und marktbestimmten Betrieben der Gebietskörperschaft (innerhalb der Gebietskörperschaft)	0,00	0,00	0,00
2244	Sonstiger Finanzaufwand	0,00	0,00	0,00
2245	Nicht finanzierungswirksamer Finanzaufwand	0,00	0,00	0,00
<b>22</b>	<b>Summe Aufwendungen</b>	<b>345.510,78</b>	<b>305.200,00</b>	<b>40.310,78</b>
<b>SA0</b>	<b>Saldo (0) Nettoergebnis (21 - 22)</b>	<b>-271.717,53</b>	<b>-291.400,00</b>	<b>19.682,47</b>
<b>230</b>	<b>Entnahmen von Haushaltsrücklagen</b>	<b>0,00</b>	<b>0,00</b>	<b>0,00</b>
2301	Entnahmen von Haushaltsrücklagen	0,00	0,00	0,00
<b>240</b>	<b>Zuweisung an Haushaltsrücklagen</b>	<b>2.000,00</b>	<b>2.000,00</b>	<b>0,00</b>
2401	Zuweisung an Haushaltsrücklagen	2.000,00	2.000,00	0,00
<b>23</b>	<b>Summe Haushaltsrücklagen</b>	<b>-2.000,00</b>	<b>-2.000,00</b>	<b>0,00</b>
<b>SA00</b>	<b>Nettoergebnis nach Zuweisung und Entnahmen von Haushaltsrücklagen (Saldo 0 +/- SU23)</b>	<b>-273.717,53</b>	<b>-293.400,00</b>	<b>19.682,47</b>

## Öffentliche Ordnung und Sicherheit (Gruppe 1)

MVAG	Mittelverwendungs- und aufbringungsgruppen (1. und 2. Ebene)	RA 2023	VA 2023	RA - VA
<b>211</b>	<b>Erträge aus der operativen Verwaltungstätigkeit</b>	<b>17,00</b>	<b>300,00</b>	<b>-283,00</b>
2111	Erträge aus eigenen Abgaben	0,00	0,00	0,00
2112	Erträge aus Ertragsanteilen	0,00	0,00	0,00
2113	Erträge aus Gebühren	0,00	0,00	0,00
2114	Erträge aus Leistungen	0,00	200,00	-200,00
2115	Erträge aus Besitz und wirtschaftlicher Tätigkeit	0,00	0,00	0,00
2116	Erträge aus Veräußerung und sonstige Erträge	17,00	100,00	-83,00
2117	Nicht finanzierungswirksame operative Erträge	0,00	0,00	0,00
<b>212</b>	<b>Erträge aus Transfers</b>	<b>0,00</b>	<b>0,00</b>	<b>0,00</b>
2121	Transferertrag von Trägern des öffentlichen Rechts	0,00	0,00	0,00
2122	Transferertrag von Beteiligungen	0,00	0,00	0,00
2123	Transferertrag von Unternehmen (mit Finanzunternehmen)	0,00	0,00	0,00
2124	Transferertrag von Haushalten und Organisationen ohne Erwerbscharakter	0,00	0,00	0,00
2125	Transferertrag vom Ausland	0,00	0,00	0,00
2126	Investitions- und Tilgungszuschüsse zwischen Unternehmungen und Betrieben der Gebietskörperschaft und der Gebietskörperschaft	0,00	0,00	0,00
2127	Nicht finanzierungswirksamer Transferertrag	0,00	0,00	0,00
<b>213</b>	<b>Finanzerträge</b>	<b>0,00</b>	<b>0,00</b>	<b>0,00</b>
2131	Erträge aus Zinsen	0,00	0,00	0,00
2132	Erträge aus Zinsen aus derivativen Finanzinstrumenten ohne Grundgeschäft	0,00	0,00	0,00
2133	Erträge aus Gewinnentnahmen von marktbestimmten Betrieben	0,00	0,00	0,00
2134	Sonstige Finanzerträge	0,00	0,00	0,00
2135	Erträge aus Dividenden/Gewinnausschüttungen	0,00	0,00	0,00
2136	Sonstige nicht finanzierungswirksame Finanzerträge	0,00	0,00	0,00
<b>21</b>	<b>Summe Erträge</b>	<b>17,00</b>	<b>300,00</b>	<b>-283,00</b>
<b>221</b>	<b>Personalaufwand</b>	<b>0,00</b>	<b>0,00</b>	<b>0,00</b>
2211	Personalaufwand (Bezüge, Nebengeb., Mehrleistungen)	0,00	0,00	0,00
2212	Gesetzlicher und freiwilliger Sozialaufwand	0,00	0,00	0,00
2213	Sonstiger Personalaufwand	0,00	0,00	0,00
2214	Nicht finanzierungswirksamer Personalaufwand	0,00	0,00	0,00
<b>222</b>	<b>Sachaufwand (ohne Transferaufwand)</b>	<b>15.762,37</b>	<b>14.500,00</b>	<b>1.262,37</b>
2221	Gebrauchs- und Verbrauchsgüter, Handelswaren	25,92	100,00	-74,08
2222	Verwaltungs- und Betriebsaufwand	12.410,49	11.200,00	1.210,49
2223	Leasing- und Mietaufwand	0,00	0,00	0,00
2224	Instandhaltung	740,52	500,00	240,52
2225	Sonstiger Sachaufwand	1.885,44	2.000,00	-114,56
2226	Nicht finanzierungswirksamer Sachaufwand	700,00	700,00	0,00

## Öffentliche Ordnung und Sicherheit (Gruppe 1)

MVAG	Mittelverwendungs- und aufbringungsgruppen (1. und 2. Ebene)	RA 2023	VA 2023	RA - VA
<b>223</b>	<b>Transferaufwand (laufende Transfers und Kapitaltransfers)</b>	<b>22.200,54</b>	<b>15.500,00</b>	<b>6.700,54</b>
2231	Transferaufwand an Träger des öffentlichen Rechts	22.200,54	15.000,00	7.200,54
2232	Transferaufwand an Beteiligungen	0,00	0,00	0,00
2233	Transferaufwand an Unternehmen (mit Finanzunternehmen)	0,00	0,00	0,00
2234	Transferaufwand an Haushalte und Organisationen ohne Erwerbscharakter	0,00	500,00	-500,00
2235	Transferaufwand an das Ausland	0,00	0,00	0,00
2236	Investitions- und Tilgungszuschüsse zwischen Unternehmungen und Betrieben der Gebietskörperschaft und der Gebietskörperschaft	0,00	0,00	0,00
2237	Nicht finanzierungswirksamer Transferaufwand	0,00	0,00	0,00
<b>224</b>	<b>Finanzaufwand</b>	<b>0,00</b>	<b>0,00</b>	<b>0,00</b>
2241	Zinsen aus Finanzschulden, Finanzierungsleasing, Forderungskauf und derivativen Finanzinstrumenten mit Grundgeschäft	0,00	0,00	0,00
2242	Zinsen und sonstige Aufwendungen aus derivativen Finanzinstrumenten ohne Grundgeschäft	0,00	0,00	0,00
2243	Gewinnentnahmen von Unternehmungen und marktbestimmten Betrieben der Gebietskörperschaft (innerhalb der Gebietskörperschaft)	0,00	0,00	0,00
2244	Sonstiger Finanzaufwand	0,00	0,00	0,00
2245	Nicht finanzierungswirksamer Finanzaufwand	0,00	0,00	0,00
<b>22</b>	<b>Summe Aufwendungen</b>	<b>37.962,91</b>	<b>30.000,00</b>	<b>7.962,91</b>
<b>SA0</b>	<b>Saldo (0) Nettoergebnis (21 - 22)</b>	<b>-37.945,91</b>	<b>-29.700,00</b>	<b>-8.245,91</b>
<b>230</b>	<b>Entnahmen von Haushaltsrücklagen</b>	<b>0,00</b>	<b>0,00</b>	<b>0,00</b>
2301	Entnahmen von Haushaltsrücklagen	0,00	0,00	0,00
<b>240</b>	<b>Zuweisung an Haushaltsrücklagen</b>	<b>0,00</b>	<b>0,00</b>	<b>0,00</b>
2401	Zuweisung an Haushaltsrücklagen	0,00	0,00	0,00
<b>23</b>	<b>Summe Haushaltsrücklagen</b>	<b>0,00</b>	<b>0,00</b>	<b>0,00</b>
<b>SA00</b>	<b>Nettoergebnis nach Zuweisung und Entnahmen von Haushaltsrücklagen (Saldo 0 +/- SU23)</b>	<b>-37.945,91</b>	<b>-29.700,00</b>	<b>-8.245,91</b>



## Unterricht, Erziehung, Sport und Wissenschaft (Gruppe 2)

MVAG	Mittelverwendungs- und aufbringungsgruppen (1. und 2. Ebene)	RA 2023	VA 2023	RA - VA
<b>211</b>	<b>Erträge aus der operativen Verwaltungstätigkeit</b>	<b>31.444,50</b>	<b>30.300,00</b>	<b>1.144,50</b>
2111	Erträge aus eigenen Abgaben	0,00	0,00	0,00
2112	Erträge aus Ertragsanteilen	0,00	0,00	0,00
2113	Erträge aus Gebühren	0,00	0,00	0,00
2114	Erträge aus Leistungen	31.422,70	29.900,00	1.522,70
2115	Erträge aus Besitz und wirtschaftlicher Tätigkeit	21,80	100,00	-78,20
2116	Erträge aus Veräußerung und sonstige Erträge	0,00	300,00	-300,00
2117	Nicht finanzierungswirksame operative Erträge	0,00	0,00	0,00
<b>212</b>	<b>Erträge aus Transfers</b>	<b>10.497,52</b>	<b>11.400,00</b>	<b>-902,48</b>
2121	Transferertrag von Trägern des öffentlichen Rechts	9.906,28	10.800,00	-893,72
2122	Transferertrag von Beteiligungen	0,00	0,00	0,00
2123	Transferertrag von Unternehmen (mit Finanzunternehmen)	0,00	0,00	0,00
2124	Transferertrag von Haushalten und Organisationen ohne Erwerbscharakter	0,00	0,00	0,00
2125	Transferertrag vom Ausland	0,00	0,00	0,00
2126	Investitions- und Tilgungszuschüsse zwischen Unternehmungen und Betrieben der Gebietskörperschaft und der Gebietskörperschaft	0,00	0,00	0,00
2127	Nicht finanzierungswirksamer Transferertrag	591,24	600,00	-8,76
<b>213</b>	<b>Finanzerträge</b>	<b>0,00</b>	<b>0,00</b>	<b>0,00</b>
2131	Erträge aus Zinsen	0,00	0,00	0,00
2132	Erträge aus Zinsen aus derivativen Finanzinstrumenten ohne Grundgeschäft	0,00	0,00	0,00
2133	Erträge aus Gewinnentnahmen von marktbestimmten Betrieben	0,00	0,00	0,00
2134	Sonstige Finanzerträge	0,00	0,00	0,00
2135	Erträge aus Dividenden/Gewinnausschüttungen	0,00	0,00	0,00
2136	Sonstige nicht finanzierungswirksame Finanzerträge	0,00	0,00	0,00
<b>21</b>	<b>Summe Erträge</b>	<b>41.942,02</b>	<b>41.700,00</b>	<b>242,02</b>
<b>221</b>	<b>Personalaufwand</b>	<b>177.105,28</b>	<b>156.400,00</b>	<b>20.705,28</b>
2211	Personalaufwand (Bezüge, Nebengeb., Mehrleistungen)	142.884,20	129.000,00	13.884,20
2212	Gesetzlicher und freiwilliger Sozialaufwand	34.221,08	27.400,00	6.821,08
2213	Sonstiger Personalaufwand	0,00	0,00	0,00
2214	Nicht finanzierungswirksamer Personalaufwand	0,00	0,00	0,00
<b>222</b>	<b>Sachaufwand (ohne Transferaufwand)</b>	<b>71.457,53</b>	<b>61.200,00</b>	<b>10.257,53</b>
2221	Gebrauchs- und Verbrauchsgüter, Handelswaren	15.796,13	11.600,00	4.196,13
2222	Verwaltungs- und Betriebsaufwand	24.389,09	25.000,00	-610,91
2223	Leasing- und Mietaufwand	0,00	0,00	0,00
2224	Instandhaltung	6.032,96	4.800,00	1.232,96
2225	Sonstiger Sachaufwand	391,80	500,00	-108,20
2226	Nicht finanzierungswirksamer Sachaufwand	24.847,55	19.300,00	5.547,55

## Unterricht, Erziehung, Sport und Wissenschaft (Gruppe 2)

MVAG	Mittelverwendungs- und aufbringungsgruppen (1. und 2. Ebene)	RA 2023	VA 2023	RA - VA
<b>223</b>	<b>Transferaufwand (laufende Transfers und Kapitaltransfers)</b>	<b>53.561,73</b>	<b>51.500,00</b>	<b>2.061,73</b>
2231	Transferaufwand an Träger des öffentlichen Rechts	52.821,29	50.700,00	2.121,29
2232	Transferaufwand an Beteiligungen	0,00	0,00	0,00
2233	Transferaufwand an Unternehmen (mit Finanzunternehmen)	0,00	0,00	0,00
2234	Transferaufwand an Haushalte und Organisationen ohne Erwerbscharakter	740,44	800,00	-59,56
2235	Transferaufwand an das Ausland	0,00	0,00	0,00
2236	Investitions- und Tilgungszuschüsse zwischen Unternehmungen und Betrieben der Gebietskörperschaft und der Gebietskörperschaft	0,00	0,00	0,00
2237	Nicht finanzierungswirksamer Transferaufwand	0,00	0,00	0,00
<b>224</b>	<b>Finanzaufwand</b>	<b>7.527,17</b>	<b>5.500,00</b>	<b>2.027,17</b>
2241	Zinsen aus Finanzschulden, Finanzierungsleasing, Forderungskauf und derivativen Finanzinstrumenten mit Grundgeschäft	7.527,17	5.500,00	2.027,17
2242	Zinsen und sonstige Aufwendungen aus derivativen Finanzinstrumenten ohne Grundgeschäft	0,00	0,00	0,00
2243	Gewinnentnahmen von Unternehmungen und marktbestimmten Betrieben der Gebietskörperschaft (innerhalb der Gebietskörperschaft)	0,00	0,00	0,00
2244	Sonstiger Finanzaufwand	0,00	0,00	0,00
2245	Nicht finanzierungswirksamer Finanzaufwand	0,00	0,00	0,00
<b>22</b>	<b>Summe Aufwendungen</b>	<b>309.651,71</b>	<b>274.600,00</b>	<b>35.051,71</b>
<b>SA0</b>	<b>Saldo (0) Nettoergebnis (21 - 22)</b>	<b>-267.709,69</b>	<b>-232.900,00</b>	<b>-34.809,69</b>
<b>230</b>	<b>Entnahmen von Haushaltsrücklagen</b>	<b>0,00</b>	<b>0,00</b>	<b>0,00</b>
2301	Entnahmen von Haushaltsrücklagen	0,00	0,00	0,00
<b>240</b>	<b>Zuweisung an Haushaltsrücklagen</b>	<b>2.760,00</b>	<b>2.800,00</b>	<b>-40,00</b>
2401	Zuweisung an Haushaltsrücklagen	2.760,00	2.800,00	-40,00
<b>23</b>	<b>Summe Haushaltsrücklagen</b>	<b>-2.760,00</b>	<b>-2.800,00</b>	<b>40,00</b>
<b>SA00</b>	<b>Nettoergebnis nach Zuweisung und Entnahmen von Haushaltsrücklagen (Saldo 0 +/- SU23)</b>	<b>-270.469,69</b>	<b>-235.700,00</b>	<b>-34.769,69</b>

## Kunst, Kultur und Kultus (Gruppe 3)

MVAG	Mittelverwendungs- und aufbringungsgruppen (1. und 2. Ebene)	RA 2023	VA 2023	RA - VA
<b>211</b>	<b>Erträge aus der operativen Verwaltungstätigkeit</b>	<b>195,80</b>	<b>200,00</b>	<b>-4,20</b>
2111	Erträge aus eigenen Abgaben	0,00	0,00	0,00
2112	Erträge aus Ertragsanteilen	0,00	0,00	0,00
2113	Erträge aus Gebühren	0,00	0,00	0,00
2114	Erträge aus Leistungen	0,00	0,00	0,00
2115	Erträge aus Besitz und wirtschaftlicher Tätigkeit	0,00	0,00	0,00
2116	Erträge aus Veräußerung und sonstige Erträge	195,80	200,00	-4,20
2117	Nicht finanzierungswirksame operative Erträge	0,00	0,00	0,00
<b>212</b>	<b>Erträge aus Transfers</b>	<b>0,00</b>	<b>0,00</b>	<b>0,00</b>
2121	Transferertrag von Trägern des öffentlichen Rechts	0,00	0,00	0,00
2122	Transferertrag von Beteiligungen	0,00	0,00	0,00
2123	Transferertrag von Unternehmen (mit Finanzunternehmen)	0,00	0,00	0,00
2124	Transferertrag von Haushalten und Organisationen ohne Erwerbscharakter	0,00	0,00	0,00
2125	Transferertrag vom Ausland	0,00	0,00	0,00
2126	Investitions- und Tilgungszuschüsse zwischen Unternehmungen und Betrieben der Gebietskörperschaft und der Gebietskörperschaft	0,00	0,00	0,00
2127	Nicht finanzierungswirksamer Transferertrag	0,00	0,00	0,00
<b>213</b>	<b>Finanzerträge</b>	<b>0,00</b>	<b>0,00</b>	<b>0,00</b>
2131	Erträge aus Zinsen	0,00	0,00	0,00
2132	Erträge aus Zinsen aus derivativen Finanzinstrumenten ohne Grundgeschäft	0,00	0,00	0,00
2133	Erträge aus Gewinnentnahmen von marktbestimmten Betrieben	0,00	0,00	0,00
2134	Sonstige Finanzerträge	0,00	0,00	0,00
2135	Erträge aus Dividenden/Gewinnausschüttungen	0,00	0,00	0,00
2136	Sonstige nicht finanzierungswirksame Finanzerträge	0,00	0,00	0,00
<b>21</b>	<b>Summe Erträge</b>	<b>195,80</b>	<b>200,00</b>	<b>-4,20</b>
<b>221</b>	<b>Personalaufwand</b>	<b>0,00</b>	<b>0,00</b>	<b>0,00</b>
2211	Personalaufwand (Bezüge, Nebengeb., Mehrleistungen)	0,00	0,00	0,00
2212	Gesetzlicher und freiwilliger Sozialaufwand	0,00	0,00	0,00
2213	Sonstiger Personalaufwand	0,00	0,00	0,00
2214	Nicht finanzierungswirksamer Personalaufwand	0,00	0,00	0,00
<b>222</b>	<b>Sachaufwand (ohne Transferaufwand)</b>	<b>12.836,48</b>	<b>8.300,00</b>	<b>4.536,48</b>
2221	Gebrauchs- und Verbrauchsgüter, Handelswaren	13,99	100,00	-86,01
2222	Verwaltungs- und Betriebsaufwand	520,98	400,00	120,98
2223	Leasing- und Mietaufwand	0,00	0,00	0,00
2224	Instandhaltung	0,00	0,00	0,00
2225	Sonstiger Sachaufwand	12.301,51	7.800,00	4.501,51
2226	Nicht finanzierungswirksamer Sachaufwand	0,00	0,00	0,00

**Kunst, Kultur und Kultus (Gruppe 3)**

MVAG	Mittelverwendungs- und aufbringungsgruppen (1. und 2. Ebene)	RA 2023	VA 2023	RA - VA
<b>223</b>	<b>Transferaufwand (laufende Transfers und Kapitaltransfers)</b>	<b>37.188,03</b>	<b>36.700,00</b>	<b>488,03</b>
2231	Transferaufwand an Träger des öffentlichen Rechts	36.236,94	36.200,00	36,94
2232	Transferaufwand an Beteiligungen	0,00	0,00	0,00
2233	Transferaufwand an Unternehmen (mit Finanzunternehmen)	0,00	0,00	0,00
2234	Transferaufwand an Haushalte und Organisationen ohne Erwerbscharakter	951,09	500,00	451,09
2235	Transferaufwand an das Ausland	0,00	0,00	0,00
2236	Investitions- und Tilgungszuschüsse zwischen Unternehmungen und Betrieben der Gebietskörperschaft und der Gebietskörperschaft	0,00	0,00	0,00
2237	Nicht finanzierungswirksamer Transferaufwand	0,00	0,00	0,00
<b>224</b>	<b>Finanzaufwand</b>	<b>0,00</b>	<b>0,00</b>	<b>0,00</b>
2241	Zinsen aus Finanzschulden, Finanzierungsleasing, Forderungskauf und derivativen Finanzinstrumenten mit Grundgeschäft	0,00	0,00	0,00
2242	Zinsen und sonstige Aufwendungen aus derivativen Finanzinstrumenten ohne Grundgeschäft	0,00	0,00	0,00
2243	Gewinnentnahmen von Unternehmungen und marktbestimmten Betrieben der Gebietskörperschaft (innerhalb der Gebietskörperschaft)	0,00	0,00	0,00
2244	Sonstiger Finanzaufwand	0,00	0,00	0,00
2245	Nicht finanzierungswirksamer Finanzaufwand	0,00	0,00	0,00
<b>22</b>	<b>Summe Aufwendungen</b>	<b>50.024,51</b>	<b>45.000,00</b>	<b>5.024,51</b>
<b>SA0</b>	<b>Saldo (0) Nettoergebnis (21 - 22)</b>	<b>-49.828,71</b>	<b>-44.800,00</b>	<b>-5.028,71</b>
<b>230</b>	<b>Entnahmen von Haushaltsrücklagen</b>	<b>0,00</b>	<b>0,00</b>	<b>0,00</b>
2301	Entnahmen von Haushaltsrücklagen	0,00	0,00	0,00
<b>240</b>	<b>Zuweisung an Haushaltsrücklagen</b>	<b>0,00</b>	<b>0,00</b>	<b>0,00</b>
2401	Zuweisung an Haushaltsrücklagen	0,00	0,00	0,00
<b>23</b>	<b>Summe Haushaltsrücklagen</b>	<b>0,00</b>	<b>0,00</b>	<b>0,00</b>
<b>SA00</b>	<b>Nettoergebnis nach Zuweisung und Entnahmen von Haushaltsrücklagen (Saldo 0 +/- SU23)</b>	<b>-49.828,71</b>	<b>-44.800,00</b>	<b>-5.028,71</b>

## Soziale Wohlfahrt und Wohnbauförderung (Gruppe 4)

MVAG	Mittelverwendungs- und aufbringungsgruppen (1. und 2. Ebene)	RA 2023	VA 2023	RA - VA
<b>211</b>	<b>Erträge aus der operativen Verwaltungstätigkeit</b>	<b>0,00</b>	<b>0,00</b>	<b>0,00</b>
2111	Erträge aus eigenen Abgaben	0,00	0,00	0,00
2112	Erträge aus Ertragsanteilen	0,00	0,00	0,00
2113	Erträge aus Gebühren	0,00	0,00	0,00
2114	Erträge aus Leistungen	0,00	0,00	0,00
2115	Erträge aus Besitz und wirtschaftlicher Tätigkeit	0,00	0,00	0,00
2116	Erträge aus Veräußerung und sonstige Erträge	0,00	0,00	0,00
2117	Nicht finanzierungswirksame operative Erträge	0,00	0,00	0,00
<b>212</b>	<b>Erträge aus Transfers</b>	<b>0,00</b>	<b>0,00</b>	<b>0,00</b>
2121	Transferertrag von Trägern des öffentlichen Rechts	0,00	0,00	0,00
2122	Transferertrag von Beteiligungen	0,00	0,00	0,00
2123	Transferertrag von Unternehmen (mit Finanzunternehmen)	0,00	0,00	0,00
2124	Transferertrag von Haushalten und Organisationen ohne Erwerbscharakter	0,00	0,00	0,00
2125	Transferertrag vom Ausland	0,00	0,00	0,00
2126	Investitions- und Tilgungszuschüsse zwischen Unternehmungen und Betrieben der Gebietskörperschaft und der Gebietskörperschaft	0,00	0,00	0,00
2127	Nicht finanzierungswirksamer Transferertrag	0,00	0,00	0,00
<b>213</b>	<b>Finanzerträge</b>	<b>0,00</b>	<b>0,00</b>	<b>0,00</b>
2131	Erträge aus Zinsen	0,00	0,00	0,00
2132	Erträge aus Zinsen aus derivativen Finanzinstrumenten ohne Grundgeschäft	0,00	0,00	0,00
2133	Erträge aus Gewinnentnahmen von marktbestimmten Betrieben	0,00	0,00	0,00
2134	Sonstige Finanzerträge	0,00	0,00	0,00
2135	Erträge aus Dividenden/Gewinnausschüttungen	0,00	0,00	0,00
2136	Sonstige nicht finanzierungswirksame Finanzerträge	0,00	0,00	0,00
<b>21</b>	<b>Summe Erträge</b>	<b>0,00</b>	<b>0,00</b>	<b>0,00</b>
<b>221</b>	<b>Personalaufwand</b>	<b>0,00</b>	<b>0,00</b>	<b>0,00</b>
2211	Personalaufwand (Bezüge, Nebengeb., Mehrleistungen)	0,00	0,00	0,00
2212	Gesetzlicher und freiwilliger Sozialaufwand	0,00	0,00	0,00
2213	Sonstiger Personalaufwand	0,00	0,00	0,00
2214	Nicht finanzierungswirksamer Personalaufwand	0,00	0,00	0,00
<b>222</b>	<b>Sachaufwand (ohne Transferaufwand)</b>	<b>1.914,00</b>	<b>2.000,00</b>	<b>-86,00</b>
2221	Gebrauchs- und Verbrauchsgüter, Handelswaren	0,00	0,00	0,00
2222	Verwaltungs- und Betriebsaufwand	538,50	300,00	238,50
2223	Leasing- und Mietaufwand	0,00	0,00	0,00
2224	Instandhaltung	0,00	0,00	0,00
2225	Sonstiger Sachaufwand	1.375,50	1.700,00	-324,50
2226	Nicht finanzierungswirksamer Sachaufwand	0,00	0,00	0,00

## Soziale Wohlfahrt und Wohnbauförderung (Gruppe 4)

MVAG	Mittelverwendungs- und aufbringungsgruppen (1. und 2. Ebene)	RA 2023	VA 2023	RA - VA
<b>223</b>	<b>Transferaufwand (laufende Transfers und Kapitaltransfers)</b>	<b>170.945,28</b>	<b>157.300,00</b>	<b>13.645,28</b>
2231	Transferaufwand an Träger des öffentlichen Rechts	164.408,69	152.300,00	12.108,69
2232	Transferaufwand an Beteiligungen	0,00	0,00	0,00
2233	Transferaufwand an Unternehmen (mit Finanzunternehmen)	0,00	0,00	0,00
2234	Transferaufwand an Haushalte und Organisationen ohne Erwerbscharakter	6.536,59	5.000,00	1.536,59
2235	Transferaufwand an das Ausland	0,00	0,00	0,00
2236	Investitions- und Tilgungszuschüsse zwischen Unternehmungen und Betrieben der Gebietskörperschaft und der Gebietskörperschaft	0,00	0,00	0,00
2237	Nicht finanzierungswirksamer Transferaufwand	0,00	0,00	0,00
<b>224</b>	<b>Finanzaufwand</b>	<b>0,00</b>	<b>0,00</b>	<b>0,00</b>
2241	Zinsen aus Finanzschulden, Finanzierungsleasing, Forderungskauf und derivativen Finanzinstrumenten mit Grundgeschäft	0,00	0,00	0,00
2242	Zinsen und sonstige Aufwendungen aus derivativen Finanzinstrumenten ohne Grundgeschäft	0,00	0,00	0,00
2243	Gewinnentnahmen von Unternehmungen und marktbestimmten Betrieben der Gebietskörperschaft (innerhalb der Gebietskörperschaft)	0,00	0,00	0,00
2244	Sonstiger Finanzaufwand	0,00	0,00	0,00
2245	Nicht finanzierungswirksamer Finanzaufwand	0,00	0,00	0,00
<b>22</b>	<b>Summe Aufwendungen</b>	<b>172.859,28</b>	<b>159.300,00</b>	<b>13.559,28</b>
<b>SA0</b>	<b>Saldo (0) Nettoergebnis (21 - 22)</b>	<b>-172.859,28</b>	<b>-159.300,00</b>	<b>-13.559,28</b>
<b>230</b>	<b>Entnahmen von Haushaltsrücklagen</b>	<b>0,00</b>	<b>0,00</b>	<b>0,00</b>
2301	Entnahmen von Haushaltsrücklagen	0,00	0,00	0,00
<b>240</b>	<b>Zuweisung an Haushaltsrücklagen</b>	<b>0,00</b>	<b>0,00</b>	<b>0,00</b>
2401	Zuweisung an Haushaltsrücklagen	0,00	0,00	0,00
<b>23</b>	<b>Summe Haushaltsrücklagen</b>	<b>0,00</b>	<b>0,00</b>	<b>0,00</b>
<b>SA00</b>	<b>Nettoergebnis nach Zuweisung und Entnahmen von Haushaltsrücklagen (Saldo 0 +/- SU23)</b>	<b>-172.859,28</b>	<b>-159.300,00</b>	<b>-13.559,28</b>

## Gesundheit (Gruppe 5)

MVAG	Mittelverwendungs- und aufbringungsgruppen (1. und 2. Ebene)	RA 2023	VA 2023	RA - VA
<b>211</b>	<b>Erträge aus der operativen Verwaltungstätigkeit</b>	<b>6.143,80</b>	<b>8.200,00</b>	<b>-2.056,20</b>
2111	Erträge aus eigenen Abgaben	0,00	0,00	0,00
2112	Erträge aus Ertragsanteilen	0,00	0,00	0,00
2113	Erträge aus Gebühren	0,00	0,00	0,00
2114	Erträge aus Leistungen	0,00	0,00	0,00
2115	Erträge aus Besitz und wirtschaftlicher Tätigkeit	4.097,64	5.000,00	-902,36
2116	Erträge aus Veräußerung und sonstige Erträge	2.046,16	3.200,00	-1.153,84
2117	Nicht finanzierungswirksame operative Erträge	0,00	0,00	0,00
<b>212</b>	<b>Erträge aus Transfers</b>	<b>0,00</b>	<b>0,00</b>	<b>0,00</b>
2121	Transferertrag von Trägern des öffentlichen Rechts	0,00	0,00	0,00
2122	Transferertrag von Beteiligungen	0,00	0,00	0,00
2123	Transferertrag von Unternehmen (mit Finanzunternehmen)	0,00	0,00	0,00
2124	Transferertrag von Haushalten und Organisationen ohne Erwerbscharakter	0,00	0,00	0,00
2125	Transferertrag vom Ausland	0,00	0,00	0,00
2126	Investitions- und Tilgungszuschüsse zwischen Unternehmungen und Betrieben der Gebietskörperschaft und der Gebietskörperschaft	0,00	0,00	0,00
2127	Nicht finanzierungswirksamer Transferertrag	0,00	0,00	0,00
<b>213</b>	<b>Finanzerträge</b>	<b>0,00</b>	<b>0,00</b>	<b>0,00</b>
2131	Erträge aus Zinsen	0,00	0,00	0,00
2132	Erträge aus Zinsen aus derivativen Finanzinstrumenten ohne Grundgeschäft	0,00	0,00	0,00
2133	Erträge aus Gewinnentnahmen von marktbestimmten Betrieben	0,00	0,00	0,00
2134	Sonstige Finanzerträge	0,00	0,00	0,00
2135	Erträge aus Dividenden/Gewinnausschüttungen	0,00	0,00	0,00
2136	Sonstige nicht finanzierungswirksame Finanzerträge	0,00	0,00	0,00
<b>21</b>	<b>Summe Erträge</b>	<b>6.143,80</b>	<b>8.200,00</b>	<b>-2.056,20</b>
<b>221</b>	<b>Personalaufwand</b>	<b>25.947,82</b>	<b>27.200,00</b>	<b>-1.252,18</b>
2211	Personalaufwand (Bezüge, Nebengeb., Mehrleistungen)	20.231,88	21.500,00	-1.268,12
2212	Gesetzlicher und freiwilliger Sozialaufwand	5.715,94	5.700,00	15,94
2213	Sonstiger Personalaufwand	0,00	0,00	0,00
2214	Nicht finanzierungswirksamer Personalaufwand	0,00	0,00	0,00
<b>222</b>	<b>Sachaufwand (ohne Transferaufwand)</b>	<b>12.226,49</b>	<b>3.900,00</b>	<b>8.326,49</b>
2221	Gebrauchs- und Verbrauchsgüter, Handelswaren	0,00	0,00	0,00
2222	Verwaltungs- und Betriebsaufwand	5.026,40	3.500,00	1.526,40
2223	Leasing- und Mietaufwand	0,00	0,00	0,00
2224	Instandhaltung	0,00	0,00	0,00
2225	Sonstiger Sachaufwand	6.815,00	100,00	6.715,00
2226	Nicht finanzierungswirksamer Sachaufwand	385,09	300,00	85,09

## Gesundheit (Gruppe 5)

MVAG	Mittelverwendungs- und aufbringungsgruppen (1. und 2. Ebene)	RA 2023	VA 2023	RA - VA
<b>223</b>	<b>Transferaufwand (laufende Transfers und Kapitaltransfers)</b>	<b>247.471,06</b>	<b>251.600,00</b>	<b>-4.128,94</b>
2231	Transferaufwand an Träger des öffentlichen Rechts	247.471,06	251.100,00	-3.628,94
2232	Transferaufwand an Beteiligungen	0,00	0,00	0,00
2233	Transferaufwand an Unternehmen (mit Finanzunternehmen)	0,00	0,00	0,00
2234	Transferaufwand an Haushalte und Organisationen ohne Erwerbscharakter	0,00	500,00	-500,00
2235	Transferaufwand an das Ausland	0,00	0,00	0,00
2236	Investitions- und Tilgungszuschüsse zwischen Unternehmungen und Betrieben der Gebietskörperschaft und der Gebietskörperschaft	0,00	0,00	0,00
2237	Nicht finanzierungswirksamer Transferaufwand	0,00	0,00	0,00
<b>224</b>	<b>Finanzaufwand</b>	<b>28,59</b>	<b>100,00</b>	<b>-71,41</b>
2241	Zinsen aus Finanzschulden, Finanzierungsleasing, Forderungskauf und derivativen Finanzinstrumenten mit Grundgeschäft	28,59	100,00	-71,41
2242	Zinsen und sonstige Aufwendungen aus derivativen Finanzinstrumenten ohne Grundgeschäft	0,00	0,00	0,00
2243	Gewinnentnahmen von Unternehmungen und marktbestimmten Betrieben der Gebietskörperschaft (innerhalb der Gebietskörperschaft)	0,00	0,00	0,00
2244	Sonstiger Finanzaufwand	0,00	0,00	0,00
2245	Nicht finanzierungswirksamer Finanzaufwand	0,00	0,00	0,00
<b>22</b>	<b>Summe Aufwendungen</b>	<b>285.673,96</b>	<b>282.800,00</b>	<b>2.873,96</b>
<b>SA0</b>	<b>Saldo (0) Nettoergebnis (21 - 22)</b>	<b>-279.530,16</b>	<b>-274.600,00</b>	<b>-4.930,16</b>
<b>230</b>	<b>Entnahmen von Haushaltsrücklagen</b>	<b>0,00</b>	<b>0,00</b>	<b>0,00</b>
2301	Entnahmen von Haushaltsrücklagen	0,00	0,00	0,00
<b>240</b>	<b>Zuweisung an Haushaltsrücklagen</b>	<b>0,00</b>	<b>0,00</b>	<b>0,00</b>
2401	Zuweisung an Haushaltsrücklagen	0,00	0,00	0,00
<b>23</b>	<b>Summe Haushaltsrücklagen</b>	<b>0,00</b>	<b>0,00</b>	<b>0,00</b>
<b>SA00</b>	<b>Nettoergebnis nach Zuweisung und Entnahmen von Haushaltsrücklagen (Saldo 0 +/- SU23)</b>	<b>-279.530,16</b>	<b>-274.600,00</b>	<b>-4.930,16</b>



## Straßen- und Wasserbau, Verkehr (Gruppe 6)

MVAG	Mittelverwendungs- und aufbringungsgruppen (1. und 2. Ebene)	RA 2023	VA 2023	RA - VA
<b>211</b>	<b>Erträge aus der operativen Verwaltungstätigkeit</b>	<b>0,00</b>	<b>0,00</b>	<b>0,00</b>
2111	Erträge aus eigenen Abgaben	0,00	0,00	0,00
2112	Erträge aus Ertragsanteilen	0,00	0,00	0,00
2113	Erträge aus Gebühren	0,00	0,00	0,00
2114	Erträge aus Leistungen	0,00	0,00	0,00
2115	Erträge aus Besitz und wirtschaftlicher Tätigkeit	0,00	0,00	0,00
2116	Erträge aus Veräußerung und sonstige Erträge	0,00	0,00	0,00
2117	Nicht finanzierungswirksame operative Erträge	0,00	0,00	0,00
<b>212</b>	<b>Erträge aus Transfers</b>	<b>0,00</b>	<b>600,00</b>	<b>-600,00</b>
2121	Transferertrag von Trägern des öffentlichen Rechts	0,00	0,00	0,00
2122	Transferertrag von Beteiligungen	0,00	0,00	0,00
2123	Transferertrag von Unternehmen (mit Finanzunternehmen)	0,00	0,00	0,00
2124	Transferertrag von Haushalten und Organisationen ohne Erwerbscharakter	0,00	600,00	-600,00
2125	Transferertrag vom Ausland	0,00	0,00	0,00
2126	Investitions- und Tilgungszuschüsse zwischen Unternehmungen und Betrieben der Gebietskörperschaft und der Gebietskörperschaft	0,00	0,00	0,00
2127	Nicht finanzierungswirksamer Transferertrag	0,00	0,00	0,00
<b>213</b>	<b>Finanzerträge</b>	<b>0,00</b>	<b>0,00</b>	<b>0,00</b>
2131	Erträge aus Zinsen	0,00	0,00	0,00
2132	Erträge aus Zinsen aus derivativen Finanzinstrumenten ohne Grundgeschäft	0,00	0,00	0,00
2133	Erträge aus Gewinnentnahmen von marktbestimmten Betrieben	0,00	0,00	0,00
2134	Sonstige Finanzerträge	0,00	0,00	0,00
2135	Erträge aus Dividenden/Gewinnausschüttungen	0,00	0,00	0,00
2136	Sonstige nicht finanzierungswirksame Finanzerträge	0,00	0,00	0,00
<b>21</b>	<b>Summe Erträge</b>	<b>0,00</b>	<b>600,00</b>	<b>-600,00</b>
<b>221</b>	<b>Personalaufwand</b>	<b>11.393,67</b>	<b>4.000,00</b>	<b>7.393,67</b>
2211	Personalaufwand (Bezüge, Nebengeb., Mehrleistungen)	9.497,31	4.000,00	5.497,31
2212	Gesetzlicher und freiwilliger Sozialaufwand	1.896,36	0,00	1.896,36
2213	Sonstiger Personalaufwand	0,00	0,00	0,00
2214	Nicht finanzierungswirksamer Personalaufwand	0,00	0,00	0,00
<b>222</b>	<b>Sachaufwand (ohne Transferaufwand)</b>	<b>147.698,49</b>	<b>134.000,00</b>	<b>13.698,49</b>
2221	Gebrauchs- und Verbrauchsgüter, Handelswaren	2.855,91	1.700,00	1.155,91
2222	Verwaltungs- und Betriebsaufwand	10.032,00	0,00	10.032,00
2223	Leasing- und Mietaufwand	0,00	0,00	0,00
2224	Instandhaltung	13.666,61	14.000,00	-333,39
2225	Sonstiger Sachaufwand	19.623,29	17.000,00	2.623,29
2226	Nicht finanzierungswirksamer Sachaufwand	101.520,68	101.300,00	220,68

## Straßen- und Wasserbau, Verkehr (Gruppe 6)

MVAG	Mittelverwendungs- und aufbringungsgruppen (1. und 2. Ebene)	RA 2023	VA 2023	RA - VA
<b>223</b>	<b>Transferaufwand (laufende Transfers und Kapitaltransfers)</b>	<b>11.618,12</b>	<b>11.500,00</b>	<b>118,12</b>
2231	Transferaufwand an Träger des öffentlichen Rechts	11.618,12	11.500,00	118,12
2232	Transferaufwand an Beteiligungen	0,00	0,00	0,00
2233	Transferaufwand an Unternehmen (mit Finanzunternehmen)	0,00	0,00	0,00
2234	Transferaufwand an Haushalte und Organisationen ohne Erwerbscharakter	0,00	0,00	0,00
2235	Transferaufwand an das Ausland	0,00	0,00	0,00
2236	Investitions- und Tilgungszuschüsse zwischen Unternehmungen und Betrieben der Gebietskörperschaft und der Gebietskörperschaft	0,00	0,00	0,00
2237	Nicht finanzierungswirksamer Transferaufwand	0,00	0,00	0,00
<b>224</b>	<b>Finanzaufwand</b>	<b>0,00</b>	<b>0,00</b>	<b>0,00</b>
2241	Zinsen aus Finanzschulden, Finanzierungsleasing, Forderungskauf und derivativen Finanzinstrumenten mit Grundgeschäft	0,00	0,00	0,00
2242	Zinsen und sonstige Aufwendungen aus derivativen Finanzinstrumenten ohne Grundgeschäft	0,00	0,00	0,00
2243	Gewinnentnahmen von Unternehmungen und marktbestimmten Betrieben der Gebietskörperschaft (innerhalb der Gebietskörperschaft)	0,00	0,00	0,00
2244	Sonstiger Finanzaufwand	0,00	0,00	0,00
2245	Nicht finanzierungswirksamer Finanzaufwand	0,00	0,00	0,00
<b>22</b>	<b>Summe Aufwendungen</b>	<b>170.710,28</b>	<b>149.500,00</b>	<b>21.210,28</b>
<b>SA0</b>	<b>Saldo (0) Nettoergebnis (21 - 22)</b>	<b>-170.710,28</b>	<b>-148.900,00</b>	<b>-21.810,28</b>
<b>230</b>	<b>Entnahmen von Haushaltsrücklagen</b>	<b>0,00</b>	<b>0,00</b>	<b>0,00</b>
2301	Entnahmen von Haushaltsrücklagen	0,00	0,00	0,00
<b>240</b>	<b>Zuweisung an Haushaltsrücklagen</b>	<b>0,00</b>	<b>0,00</b>	<b>0,00</b>
2401	Zuweisung an Haushaltsrücklagen	0,00	0,00	0,00
<b>23</b>	<b>Summe Haushaltsrücklagen</b>	<b>0,00</b>	<b>0,00</b>	<b>0,00</b>
<b>SA00</b>	<b>Nettoergebnis nach Zuweisung und Entnahmen von Haushaltsrücklagen (Saldo 0 +/- SU23)</b>	<b>-170.710,28</b>	<b>-148.900,00</b>	<b>-21.810,28</b>

## Wirtschaftsförderung (Gruppe 7)

MVAG	Mittelverwendungs- und aufbringungsgruppen (1. und 2. Ebene)	RA 2023	VA 2023	RA - VA
<b>211</b>	<b>Erträge aus der operativen Verwaltungstätigkeit</b>	<b>15.567,84</b>	<b>68.900,00</b>	<b>-53.332,16</b>
2111	Erträge aus eigenen Abgaben	0,00	0,00	0,00
2112	Erträge aus Ertragsanteilen	0,00	0,00	0,00
2113	Erträge aus Gebühren	0,00	0,00	0,00
2114	Erträge aus Leistungen	2.100,00	2.500,00	-400,00
2115	Erträge aus Besitz und wirtschaftlicher Tätigkeit	0,00	0,00	0,00
2116	Erträge aus Veräußerung und sonstige Erträge	13.467,84	66.400,00	-52.932,16
2117	Nicht finanzierungswirksame operative Erträge	0,00	0,00	0,00
<b>212</b>	<b>Erträge aus Transfers</b>	<b>8.700,72</b>	<b>8.500,00</b>	<b>200,72</b>
2121	Transferertrag von Trägern des öffentlichen Rechts	8.250,00	8.300,00	-50,00
2122	Transferertrag von Beteiligungen	0,00	0,00	0,00
2123	Transferertrag von Unternehmen (mit Finanzunternehmen)	0,00	0,00	0,00
2124	Transferertrag von Haushalten und Organisationen ohne Erwerbscharakter	0,00	0,00	0,00
2125	Transferertrag vom Ausland	0,00	0,00	0,00
2126	Investitions- und Tilgungszuschüsse zwischen Unternehmungen und Betrieben der Gebietskörperschaft und der Gebietskörperschaft	0,00	0,00	0,00
2127	Nicht finanzierungswirksamer Transferertrag	450,72	200,00	250,72
<b>213</b>	<b>Finanzerträge</b>	<b>0,00</b>	<b>0,00</b>	<b>0,00</b>
2131	Erträge aus Zinsen	0,00	0,00	0,00
2132	Erträge aus Zinsen aus derivativen Finanzinstrumenten ohne Grundgeschäft	0,00	0,00	0,00
2133	Erträge aus Gewinnentnahmen von marktbestimmten Betrieben	0,00	0,00	0,00
2134	Sonstige Finanzerträge	0,00	0,00	0,00
2135	Erträge aus Dividenden/Gewinnausschüttungen	0,00	0,00	0,00
2136	Sonstige nicht finanzierungswirksame Finanzerträge	0,00	0,00	0,00
<b>21</b>	<b>Summe Erträge</b>	<b>24.268,56</b>	<b>77.400,00</b>	<b>-53.131,44</b>
<b>221</b>	<b>Personalaufwand</b>	<b>9.697,27</b>	<b>7.000,00</b>	<b>2.697,27</b>
2211	Personalaufwand (Bezüge, Nebengeb., Mehrleistungen)	8.748,73	6.500,00	2.248,73
2212	Gesetzlicher und freiwilliger Sozialaufwand	948,54	500,00	448,54
2213	Sonstiger Personalaufwand	0,00	0,00	0,00
2214	Nicht finanzierungswirksamer Personalaufwand	0,00	0,00	0,00
<b>222</b>	<b>Sachaufwand (ohne Transferaufwand)</b>	<b>88.685,82</b>	<b>88.700,00</b>	<b>-14,18</b>
2221	Gebrauchs- und Verbrauchsgüter, Handelswaren	1.341,04	1.300,00	41,04
2222	Verwaltungs- und Betriebsaufwand	1.967,16	1.600,00	367,16
2223	Leasing- und Mietaufwand	0,00	0,00	0,00
2224	Instandhaltung	28.316,22	26.100,00	2.216,22
2225	Sonstiger Sachaufwand	50.840,01	53.400,00	-2.559,99
2226	Nicht finanzierungswirksamer Sachaufwand	6.221,39	6.300,00	-78,61

## Wirtschaftsförderung (Gruppe 7)

MVAG	Mittelverwendungs- und aufbringungsgruppen (1. und 2. Ebene)	RA 2023	VA 2023	RA - VA
<b>223</b>	<b>Transferaufwand (laufende Transfers und Kapitaltransfers)</b>	<b>10.226,16</b>	<b>10.100,00</b>	<b>126,16</b>
2231	Transferaufwand an Träger des öffentlichen Rechts	0,00	0,00	0,00
2232	Transferaufwand an Beteiligungen	0,00	0,00	0,00
2233	Transferaufwand an Unternehmen (mit Finanzunternehmen)	1.049,26	900,00	149,26
2234	Transferaufwand an Haushalte und Organisationen ohne Erwerbscharakter	9.176,90	9.200,00	-23,10
2235	Transferaufwand an das Ausland	0,00	0,00	0,00
2236	Investitions- und Tilgungszuschüsse zwischen Unternehmungen und Betrieben der Gebietskörperschaft und der Gebietskörperschaft	0,00	0,00	0,00
2237	Nicht finanzierungswirksamer Transferaufwand	0,00	0,00	0,00
<b>224</b>	<b>Finanzaufwand</b>	<b>0,00</b>	<b>100,00</b>	<b>-100,00</b>
2241	Zinsen aus Finanzschulden, Finanzierungsleasing, Forderungskauf und derivativen Finanzinstrumenten mit Grundgeschäft	0,00	100,00	-100,00
2242	Zinsen und sonstige Aufwendungen aus derivativen Finanzinstrumenten ohne Grundgeschäft	0,00	0,00	0,00
2243	Gewinnentnahmen von Unternehmungen und marktbestimmten Betrieben der Gebietskörperschaft (innerhalb der Gebietskörperschaft)	0,00	0,00	0,00
2244	Sonstiger Finanzaufwand	0,00	0,00	0,00
2245	Nicht finanzierungswirksamer Finanzaufwand	0,00	0,00	0,00
<b>22</b>	<b>Summe Aufwendungen</b>	<b>108.609,25</b>	<b>105.900,00</b>	<b>2.709,25</b>
<b>SA0</b>	<b>Saldo (0) Nettoergebnis (21 - 22)</b>	<b>-84.340,69</b>	<b>-28.500,00</b>	<b>-55.840,69</b>
<b>230</b>	<b>Entnahmen von Haushaltsrücklagen</b>	<b>0,00</b>	<b>0,00</b>	<b>0,00</b>
2301	Entnahmen von Haushaltsrücklagen	0,00	0,00	0,00
<b>240</b>	<b>Zuweisung an Haushaltsrücklagen</b>	<b>0,00</b>	<b>0,00</b>	<b>0,00</b>
2401	Zuweisung an Haushaltsrücklagen	0,00	0,00	0,00
<b>23</b>	<b>Summe Haushaltsrücklagen</b>	<b>0,00</b>	<b>0,00</b>	<b>0,00</b>
<b>SA00</b>	<b>Nettoergebnis nach Zuweisung und Entnahmen von Haushaltsrücklagen (Saldo 0 +/- SU23)</b>	<b>-84.340,69</b>	<b>-28.500,00</b>	<b>-55.840,69</b>

## Dienstleistungen (Gruppe 8)

MVAG	Mittelverwendungs- und aufbringungsgruppen (1. und 2. Ebene)	RA 2023	VA 2023	RA - VA
<b>211</b>	<b>Erträge aus der operativen Verwaltungstätigkeit</b>	<b>450.888,67</b>	<b>438.200,00</b>	<b>12.688,67</b>
2111	Erträge aus eigenen Abgaben	0,00	0,00	0,00
2112	Erträge aus Ertragsanteilen	0,00	0,00	0,00
2113	Erträge aus Gebühren	394.580,47	407.300,00	-12.719,53
2114	Erträge aus Leistungen	4.839,78	5.000,00	-160,22
2115	Erträge aus Besitz und wirtschaftlicher Tätigkeit	12.235,52	12.000,00	235,52
2116	Erträge aus Veräußerung und sonstige Erträge	39.232,90	13.900,00	25.332,90
2117	Nicht finanzierungswirksame operative Erträge	0,00	0,00	0,00
<b>212</b>	<b>Erträge aus Transfers</b>	<b>352.800,69</b>	<b>352.300,00</b>	<b>500,69</b>
2121	Transferertrag von Trägern des öffentlichen Rechts	242.103,01	244.000,00	-1.896,99
2122	Transferertrag von Beteiligungen	0,00	0,00	0,00
2123	Transferertrag von Unternehmen (mit Finanzunternehmen)	0,00	0,00	0,00
2124	Transferertrag von Haushalten und Organisationen ohne Erwerbscharakter	0,00	100,00	-100,00
2125	Transferertrag vom Ausland	0,00	0,00	0,00
2126	Investitions- und Tilgungszuschüsse zwischen Unternehmungen und Betrieben der Gebietskörperschaft und der Gebietskörperschaft	0,00	0,00	0,00
2127	Nicht finanzierungswirksamer Transferertrag	110.697,68	108.200,00	2.497,68
<b>213</b>	<b>Finanzerträge</b>	<b>0,00</b>	<b>300,00</b>	<b>-300,00</b>
2131	Erträge aus Zinsen	0,00	300,00	-300,00
2132	Erträge aus Zinsen aus derivativen Finanzinstrumenten ohne Grundgeschäft	0,00	0,00	0,00
2133	Erträge aus Gewinnentnahmen von marktbestimmten Betrieben	0,00	0,00	0,00
2134	Sonstige Finanzerträge	0,00	0,00	0,00
2135	Erträge aus Dividenden/Gewinnausschüttungen	0,00	0,00	0,00
2136	Sonstige nicht finanzierungswirksame Finanzerträge	0,00	0,00	0,00
<b>21</b>	<b>Summe Erträge</b>	<b>803.689,36</b>	<b>790.800,00</b>	<b>12.889,36</b>
<b>221</b>	<b>Personalaufwand</b>	<b>154.329,06</b>	<b>127.900,00</b>	<b>26.429,06</b>
2211	Personalaufwand (Bezüge, Nebengeb., Mehrleistungen)	121.977,46	104.500,00	17.477,46
2212	Gesetzlicher und freiwilliger Sozialaufwand	32.351,60	23.400,00	8.951,60
2213	Sonstiger Personalaufwand	0,00	0,00	0,00
2214	Nicht finanzierungswirksamer Personalaufwand	0,00	0,00	0,00
<b>222</b>	<b>Sachaufwand (ohne Transferaufwand)</b>	<b>376.442,48</b>	<b>311.900,00</b>	<b>64.542,48</b>
2221	Gebrauchs- und Verbrauchsgüter, Handelswaren	10.468,00	8.100,00	2.368,00
2222	Verwaltungs- und Betriebsaufwand	49.737,08	43.500,00	6.237,08
2223	Leasing- und Mietaufwand	3.268,14	4.200,00	-931,86
2224	Instandhaltung	56.538,95	50.300,00	6.238,95
2225	Sonstiger Sachaufwand	87.356,84	60.000,00	27.356,84
2226	Nicht finanzierungswirksamer Sachaufwand	169.073,47	145.800,00	23.273,47

## Dienstleistungen (Gruppe 8)

MVAG	Mittelverwendungs- und aufbringungsgruppen (1. und 2. Ebene)	RA 2023	VA 2023	RA - VA
<b>223</b>	<b>Transferaufwand (laufende Transfers und Kapitaltransfers)</b>	<b>81.378,12</b>	<b>79.500,00</b>	<b>1.878,12</b>
2231	Transferaufwand an Träger des öffentlichen Rechts	81.378,12	79.500,00	1.878,12
2232	Transferaufwand an Beteiligungen	0,00	0,00	0,00
2233	Transferaufwand an Unternehmen (mit Finanzunternehmen)	0,00	0,00	0,00
2234	Transferaufwand an Haushalte und Organisationen ohne Erwerbscharakter	0,00	0,00	0,00
2235	Transferaufwand an das Ausland	0,00	0,00	0,00
2236	Investitions- und Tilgungszuschüsse zwischen Unternehmungen und Betrieben der Gebietskörperschaft und der Gebietskörperschaft	0,00	0,00	0,00
2237	Nicht finanzierungswirksamer Transferaufwand	0,00	0,00	0,00
<b>224</b>	<b>Finanzaufwand</b>	<b>53.985,86</b>	<b>48.600,00</b>	<b>5.385,86</b>
2241	Zinsen aus Finanzschulden, Finanzierungsleasing, Forderungskauf und derivativen Finanzinstrumenten mit Grundgeschäft	53.985,86	48.500,00	5.485,86
2242	Zinsen und sonstige Aufwendungen aus derivativen Finanzinstrumenten ohne Grundgeschäft	0,00	0,00	0,00
2243	Gewinnentnahmen von Unternehmungen und marktbestimmten Betrieben der Gebietskörperschaft (innerhalb der Gebietskörperschaft)	0,00	0,00	0,00
2244	Sonstiger Finanzaufwand	0,00	100,00	-100,00
2245	Nicht finanzierungswirksamer Finanzaufwand	0,00	0,00	0,00
<b>22</b>	<b>Summe Aufwendungen</b>	<b>666.135,52</b>	<b>567.900,00</b>	<b>98.235,52</b>
<b>SA0</b>	<b>Saldo (0) Nettoergebnis (21 - 22)</b>	<b>137.553,84</b>	<b>222.900,00</b>	<b>-85.346,16</b>
<b>230</b>	<b>Entnahmen von Haushaltsrücklagen</b>	<b>0,00</b>	<b>0,00</b>	<b>0,00</b>
2301	Entnahmen von Haushaltsrücklagen	0,00	0,00	0,00
<b>240</b>	<b>Zuweisung an Haushaltsrücklagen</b>	<b>0,00</b>	<b>0,00</b>	<b>0,00</b>
2401	Zuweisung an Haushaltsrücklagen	0,00	0,00	0,00
<b>23</b>	<b>Summe Haushaltsrücklagen</b>	<b>0,00</b>	<b>0,00</b>	<b>0,00</b>
<b>SA00</b>	<b>Nettoergebnis nach Zuweisung und Entnahmen von Haushaltsrücklagen (Saldo 0 +/- SU23)</b>	<b>137.553,84</b>	<b>222.900,00</b>	<b>-85.346,16</b>

## Finanzwirtschaft (Gruppe 9)

MVAG	Mittelverwendungs- und aufbringungsgruppen (1. und 2. Ebene)	RA 2023	VA 2023	RA - VA
<b>211</b>	<b>Erträge aus der operativen Verwaltungstätigkeit</b>	<b>1.136.628,18</b>	<b>1.103.500,00</b>	<b>33.128,18</b>
2111	Erträge aus eigenen Abgaben	235.652,29	228.200,00	7.452,29
2112	Erträge aus Ertragsanteilen	858.708,47	875.000,00	-16.291,53
2113	Erträge aus Gebühren	0,00	0,00	0,00
2114	Erträge aus Leistungen	286,78	300,00	-13,22
2115	Erträge aus Besitz und wirtschaftlicher Tätigkeit	0,00	0,00	0,00
2116	Erträge aus Veräußerung und sonstige Erträge	41.980,64	0,00	41.980,64
2117	Nicht finanzierungswirksame operative Erträge	0,00	0,00	0,00
<b>212</b>	<b>Erträge aus Transfers</b>	<b>86.069,88</b>	<b>70.400,00</b>	<b>15.669,88</b>
2121	Transferertrag von Trägern des öffentlichen Rechts	82.627,57	67.000,00	15.627,57
2122	Transferertrag von Beteiligungen	0,00	0,00	0,00
2123	Transferertrag von Unternehmen (mit Finanzunternehmen)	0,00	0,00	0,00
2124	Transferertrag von Haushalten und Organisationen ohne Erwerbscharakter	3.442,31	3.400,00	42,31
2125	Transferertrag vom Ausland	0,00	0,00	0,00
2126	Investitions- und Tilgungszuschüsse zwischen Unternehmungen und Betrieben der Gebietskörperschaft und der Gebietskörperschaft	0,00	0,00	0,00
2127	Nicht finanzierungswirksamer Transferertrag	0,00	0,00	0,00
<b>213</b>	<b>Finanzerträge</b>	<b>0,00</b>	<b>800,00</b>	<b>-800,00</b>
2131	Erträge aus Zinsen	0,00	800,00	-800,00
2132	Erträge aus Zinsen aus derivativen Finanzinstrumenten ohne Grundgeschäft	0,00	0,00	0,00
2133	Erträge aus Gewinnentnahmen von marktbestimmten Betrieben	0,00	0,00	0,00
2134	Sonstige Finanzerträge	0,00	0,00	0,00
2135	Erträge aus Dividenden/Gewinnausschüttungen	0,00	0,00	0,00
2136	Sonstige nicht finanzierungswirksame Finanzerträge	0,00	0,00	0,00
<b>21</b>	<b>Summe Erträge</b>	<b>1.222.698,06</b>	<b>1.174.700,00</b>	<b>47.998,06</b>
<b>221</b>	<b>Personalaufwand</b>	<b>0,00</b>	<b>0,00</b>	<b>0,00</b>
2211	Personalaufwand (Bezüge, Nebengeb., Mehrleistungen)	0,00	0,00	0,00
2212	Gesetzlicher und freiwilliger Sozialaufwand	0,00	0,00	0,00
2213	Sonstiger Personalaufwand	0,00	0,00	0,00
2214	Nicht finanzierungswirksamer Personalaufwand	0,00	0,00	0,00
<b>222</b>	<b>Sachaufwand (ohne Transferaufwand)</b>	<b>25.144,91</b>	<b>700,00</b>	<b>24.444,91</b>
2221	Gebrauchs- und Verbrauchsgüter, Handelswaren	0,00	0,00	0,00
2222	Verwaltungs- und Betriebsaufwand	0,00	0,00	0,00
2223	Leasing- und Mietaufwand	0,00	0,00	0,00
2224	Instandhaltung	0,00	0,00	0,00
2225	Sonstiger Sachaufwand	25.144,91	700,00	24.444,91
2226	Nicht finanzierungswirksamer Sachaufwand	0,00	0,00	0,00

## Finanzwirtschaft (Gruppe 9)

MVAG	Mittelverwendungs- und aufbringungsgruppen (1. und 2. Ebene)	RA 2023	VA 2023	RA - VA
<b>223</b>	<b>Transferaufwand (laufende Transfers und Kapitaltransfers)</b>	<b>209,90</b>	<b>0,00</b>	<b>209,90</b>
2231	Transferaufwand an Träger des öffentlichen Rechts	0,00	0,00	0,00
2232	Transferaufwand an Beteiligungen	0,00	0,00	0,00
2233	Transferaufwand an Unternehmen (mit Finanzunternehmen)	0,00	0,00	0,00
2234	Transferaufwand an Haushalte und Organisationen ohne Erwerbscharakter	209,90	0,00	209,90
2235	Transferaufwand an das Ausland	0,00	0,00	0,00
2236	Investitions- und Tilgungszuschüsse zwischen Unternehmungen und Betrieben der Gebietskörperschaft und der Gebietskörperschaft	0,00	0,00	0,00
2237	Nicht finanzierungswirksamer Transferaufwand	0,00	0,00	0,00
<b>224</b>	<b>Finanzaufwand</b>	<b>1.982,59</b>	<b>1.400,00</b>	<b>582,59</b>
2241	Zinsen aus Finanzschulden, Finanzierungsleasing, Forderungskauf und derivativen Finanzinstrumenten mit Grundgeschäft	-0,27	0,00	-0,27
2242	Zinsen und sonstige Aufwendungen aus derivativen Finanzinstrumenten ohne Grundgeschäft	0,00	0,00	0,00
2243	Gewinnentnahmen von Unternehmungen und marktbestimmten Betrieben der Gebietskörperschaft (innerhalb der Gebietskörperschaft)	0,00	0,00	0,00
2244	Sonstiger Finanzaufwand	1.982,86	1.400,00	582,86
2245	Nicht finanzierungswirksamer Finanzaufwand	0,00	0,00	0,00
<b>22</b>	<b>Summe Aufwendungen</b>	<b>27.337,40</b>	<b>2.100,00</b>	<b>25.237,40</b>
<b>SA0</b>	<b>Saldo (0) Nettoergebnis (21 - 22)</b>	<b>1.195.360,66</b>	<b>1.172.600,00</b>	<b>22.760,66</b>
<b>230</b>	<b>Entnahmen von Haushaltsrücklagen</b>	<b>0,00</b>	<b>0,00</b>	<b>0,00</b>
2301	Entnahmen von Haushaltsrücklagen	0,00	0,00	0,00
<b>240</b>	<b>Zuweisung an Haushaltsrücklagen</b>	<b>296.757,18</b>	<b>0,00</b>	<b>296.757,18</b>
2401	Zuweisung an Haushaltsrücklagen	296.757,18	0,00	296.757,18
<b>23</b>	<b>Summe Haushaltsrücklagen</b>	<b>-296.757,18</b>	<b>0,00</b>	<b>-296.757,18</b>
<b>SA00</b>	<b>Nettoergebnis nach Zuweisung und Entnahmen von Haushaltsrücklagen (Saldo 0 +/- SU23)</b>	<b>898.603,48</b>	<b>1.172.600,00</b>	<b>-273.996,52</b>



Finanzierungshaushalt Gesamt 1. Ebene (Anlage 1b)  
- interne Vergütungen enthalten



MVAG	Mittelverwendungs- und aufbringungsgruppen (1. Ebene)	RA 2023	VA 2023	RA - VA
<b>OPERATIVE GEBARUNG</b>				
311	Einzahlungen aus der operativen Verwaltungstätigkeit	1.649.768,61	1.663.300,00	-13.531,39
312	Einzahlungen aus Transfers (ohne Kapitaltransfers)	406.329,17	334.200,00	72.129,17
313	Einzahlungen aus Finanzerträgen	0,00	1.100,00	-1.100,00
<b>31</b>	<b>Summe Einzahlungen operative Gebarung</b>	<b>2.056.097,78</b>	<b>1.998.600,00</b>	<b>57.497,78</b>
321	Auszahlungen aus Personalaufwand	466.230,47	400.100,00	66.130,47
322	Auszahlungen aus Sachaufwand (ohne Transferaufwand)	641.422,47	514.000,00	127.422,47
323	Auszahlungen aus Transfers (ohne Kapitaltransfers)	696.964,42	675.900,00	21.064,42
324	Auszahlungen aus Finanzaufwand	63.524,21	55.700,00	7.824,21
<b>32</b>	<b>Summe Auszahlungen operative Gebarung</b>	<b>1.868.141,57</b>	<b>1.645.700,00</b>	<b>222.441,57</b>
<b>SA1</b>	<b>Saldo (1) Geldfluss aus der Operativen Gebarung (31 – 32)</b>	<b>187.956,21</b>	<b>352.900,00</b>	<b>-164.943,79</b>
<b>INVESTIVE GEBARUNG</b>				
331	Einzahlungen aus der Investitionstätigkeit	0,00	0,00	0,00
332	Einzahlungen aus der Rückzahlung von Darlehen sowie gewährten Vorschüssen	0,00	0,00	0,00
333	Einzahlungen aus Kapitaltransfers	64.034,49	134.600,00	-70.565,51
<b>33</b>	<b>Summe Einzahlungen investive Gebarung</b>	<b>64.034,49</b>	<b>134.600,00</b>	<b>-70.565,51</b>
341	Auszahlungen aus der Investitionstätigkeit	286.228,60	425.100,00	-138.871,40
342	Auszahlungen von gewährten Darlehen sowie gewährten Vorschüssen	0,00	0,00	0,00
343	Auszahlungen aus Kapitaltransfers	0,00	0,00	0,00
<b>34</b>	<b>Summe Auszahlungen investive Gebarung</b>	<b>286.228,60</b>	<b>425.100,00</b>	<b>-138.871,40</b>
<b>SA2</b>	<b>Saldo (2) Geldfluss aus der Investiven Gebarung (33 – 34)</b>	<b>-222.194,11</b>	<b>-290.500,00</b>	<b>68.305,89</b>
<b>SA3</b>	<b>Saldo (3) Nettofinanzierungssaldo (Saldo 1 + Saldo 2)</b>	<b>-34.237,90</b>	<b>62.400,00</b>	<b>-96.637,90</b>

MVAG	Mittelverwendungs- und aufbringungsgruppen (1. Ebene)	RA 2023	VA 2023	RA - VA
<b>FINANZIERUNGSTÄTIGKEIT</b>				
351	Einzahlungen aus der Aufnahme von Finanzschulden	0,00	140.000,00	-140.000,00
353	Einzahlungen infolge eines Kapitaltausch bei derivativen Finanzinstrumenten mit Grundgeschäft	0,00	0,00	0,00
355	Einzahlungen aus dem Abgang von Finanzinstrumenten	0,00	0,00	0,00
<b>35</b>	<b>Summe Einzahlungen aus der Finanzierungstätigkeit</b>	<b>0,00</b>	<b>140.000,00</b>	<b>-140.000,00</b>
361	Auszahlungen aus der Tilgung von Finanzschulden	183.356,60	187.300,00	-3.943,40
363	Auszahlungen infolge eines Kapitaltausch bei derivativen Finanzinstrumenten mit Grundgeschäft	0,00	0,00	0,00
365	Auszahlungen für den Erwerb von Finanzinstrumenten	0,00	0,00	0,00
<b>36</b>	<b>Summe Auszahlungen aus der Finanzierungstätigkeit</b>	<b>183.356,60</b>	<b>187.300,00</b>	<b>-3.943,40</b>
<b>SA4</b>	<b>Saldo (4) Geldfluss aus der Finanzierungstätigkeit (35 – 36)</b>	<b>-183.356,60</b>	<b>-47.300,00</b>	<b>-136.056,60</b>
<b>SA5</b>	<b>Saldo (5) Geldfluss aus der voranschlagswirksamen Gebarung (Saldo 3 + Saldo 4)</b>	<b>-217.594,50</b>	<b>15.100,00</b>	<b>-232.694,50</b>
411	Einzahlungen aus nicht voranschlagswirksamen Forderungen	104.642,55		
412	Einzahlungen aus nicht voranschlagswirksamen Verbindlichkeiten	748.379,87		
413	Einzahlungen aus der Aufnahme von zur Kassenstärkung eingegangenen Geldverbindlichkeiten (Barvorlagen)	0,00		
<b>41</b>	<b>Summe Einzahlungen aus der nicht voranschlagswirksamen Gebarung</b>	<b>853.022,42</b>		
421	Auszahlungen aus nicht voranschlagswirksamen Forderungen	89.037,70		
422	Auszahlungen aus nicht voranschlagswirksamen Verbindlichkeiten	751.678,50		
423	Auszahlungen zur Tilgung von zur Kassenstärkung eingegangenen Geldverbindlichkeiten (Barvorlagen)	0,00		
<b>42</b>	<b>Summe Auszahlungen aus der nicht voranschlagswirksamen Gebarung</b>	<b>840.716,20</b>		
<b>SA6</b>	<b>Geldfluss aus der nicht voranschlagswirksamen Gebarung</b>	<b>12.306,22</b>		
<b>SA7</b>	<b>Veränderung an Liquiden Mitteln (Saldo 5 + Saldo 6)</b>	<b>-205.288,28</b>		
	Anfangsbestand liquide Mittel (115 zum 31.12.2022)	533.271,58		
	Endbestand liquide Mittel (115 zum 31.12.2023)	327.983,30		
	davon Zahlungsmittelreserven (1152 zum 31.12.2023)	23.645,79		

Finanzierungshaushalt Gesamt 1. und 2. Ebene (Anlage 1b)  
- interne Vergütungen enthalten



MVAG	Mittelverwendungs- und aufbringungsgruppen (1. und 2. Ebene)	RA 2023	VA 2023	RA - VA
<b>311</b>	<b>Einzahlungen aus der operativen Verwaltungstätigkeit</b>	<b>1.649.768,61</b>	<b>1.663.300,00</b>	<b>-13.531,39</b>
3111	Einzahlungen aus eigenen Abgaben	233.327,62	228.200,00	5.127,62
3112	Einzahlungen aus Ertragsanteilen	858.708,47	875.000,00	-16.291,53
3113	Einzahlungen aus Gebühren	392.807,91	407.300,00	-14.492,09
3114	Einzahlungen aus Leistungen	40.996,68	41.200,00	-203,32
3115	Einzahlungen aus Besitz und wirtschaftlicher Tätigkeit	16.354,96	17.100,00	-745,04
3116	Einzahlungen aus Veräußerung von geringwertigen Wirtschaftsgütern (GWG) und sonstige Einzahlungen	107.572,97	94.500,00	13.072,97
<b>312</b>	<b>Einzahlungen aus Transfers (ohne Kapitaltransfers)</b>	<b>406.329,17</b>	<b>334.200,00</b>	<b>72.129,17</b>
3121	Transferzahlungen von Trägern des öffentlichen Rechts	402.886,86	330.100,00	72.786,86
3122	Transferzahlungen von Beteiligungen	0,00	0,00	0,00
3123	Transferzahlungen von Unternehmen (inkl. Finanzunternehmen)	0,00	0,00	0,00
3124	Transferzahlungen von Haushalte und Organisationen ohne Erwerbscharakter	3.442,31	4.100,00	-657,69
3125	Transferzahlungen vom Ausland	0,00	0,00	0,00
3126	Investitions- und Tilgungszuschüsse zwischen Unternehmungen und Betrieben der Gebietskörperschaft und der Gebietskörperschaft	0,00	0,00	0,00
<b>313</b>	<b>Einzahlungen aus Finanzerträgen</b>	<b>0,00</b>	<b>1.100,00</b>	<b>-1.100,00</b>
3131	Einzahlungen aus Zinserträgen	0,00	1.100,00	-1.100,00
3133	Einzahlungen aus Gewinnentnahmen von marktbestimmten Betrieben	0,00	0,00	0,00
3134	Sonstige Einzahlungen aus Finanzerträgen	0,00	0,00	0,00
3135	Einzahlungen aus Dividenden/Gewinnausschüttungen	0,00	0,00	0,00
<b>31</b>	<b>Summe Einzahlungen operative Gebarung</b>	<b>2.056.097,78</b>	<b>1.998.600,00</b>	<b>57.497,78</b>
<b>321</b>	<b>Auszahlungen aus Personalaufwand</b>	<b>466.230,47</b>	<b>400.100,00</b>	<b>66.130,47</b>
3211	Auszahlungen für Personalaufwand Bezüge, Nebengebühren, und Mehrleistungsvergütungen)	373.542,13	329.200,00	44.342,13
3212	Auszahlungen für gesetzliche und freiwillige Sozialaufwendungen	92.688,34	70.900,00	21.788,34
3213	Auszahlungen aus sonstigem Personalaufwand	0,00	0,00	0,00
<b>322</b>	<b>Auszahlungen aus Sachaufwand (ohne Transferaufwand)</b>	<b>641.422,47</b>	<b>514.000,00</b>	<b>127.422,47</b>
3221	Auszahlungen für Gebrauchs- und Verbrauchsgüter, Handelswaren	41.339,44	33.000,00	8.339,44
3222	Auszahlungen für Verwaltungs- und Betriebsaufwand	132.549,11	112.500,00	20.049,11
3223	Auszahlungen für Leasing- und Mietaufwand	3.268,14	4.200,00	-931,86
3224	Auszahlungen für Instandhaltung	117.458,52	98.200,00	19.258,52
3225	Sonstige Auszahlungen aus Sachaufwand	346.807,26	266.100,00	80.707,26
<b>323</b>	<b>Auszahlungen aus Transfers (ohne Kapitaltransfers)</b>	<b>696.964,42</b>	<b>675.900,00</b>	<b>21.064,42</b>
3231	Transferzahlungen an Träger des öffentlichen Rechts	677.404,74	657.700,00	19.704,74
3232	Transferzahlungen an Beteiligungen	0,00	0,00	0,00
3233	Transferzahlungen an Unternehmen (inkl. Finanzunternehmen)	1.049,26	900,00	149,26
3234	Transferzahlungen an Haushalte und Organisationen ohne Erwerbscharakter	18.510,42	17.300,00	1.210,42

MVAG	Mittelverwendungs- und aufbringungsgruppen (1. und 2. Ebene)	RA 2023	VA 2023	RA - VA
3235	Transferzahlungen an das Ausland	0,00	0,00	0,00
3236	Investitions- und Tilgungszuschüsse zwischen Unternehmungen und Betrieben der Gebietskörperschaft und der Gebietskörperschaft	0,00	0,00	0,00
<b>324</b>	<b>Auszahlungen aus Finanzaufwand</b>	<b>63.524,21</b>	<b>55.700,00</b>	<b>7.824,21</b>
3241	Auszahlungen für Zinsaufwand, für Finanzierungsleasing, für Forderungskauf, für Finanzschulden und derivative Finanzinstrumente	61.541,35	54.200,00	7.341,35
3242	Auszahlungen für Zinsen aus derivativen Finanzinstrumenten ohne Grundgeschäft	0,00	0,00	0,00
3243	Auszahlung aus Gewinnentnahmen von marktbestimmten Betrieben	0,00	0,00	0,00
3244	Sonstige Auszahlungen aus Finanzaufwendungen	1.982,86	1.500,00	482,86
<b>32</b>	<b>Summe Auszahlungen operative Gebarung</b>	<b>1.868.141,57</b>	<b>1.645.700,00</b>	<b>222.441,57</b>
<b>SA1</b>	<b>Saldo (1) Geldfluss aus der Operativen Gebarung (31 – 32)</b>	<b>187.956,21</b>	<b>352.900,00</b>	<b>-164.943,79</b>
<b>331</b>	<b>Einzahlungen aus der Investitionstätigkeit</b>	<b>0,00</b>	<b>0,00</b>	<b>0,00</b>
3311	Einzahlungen aus der Veräußerung von immateriellem Vermögen	0,00	0,00	0,00
3312	Einzahlungen aus der Veräußerung von Grundstücken und Grundstückeinrichtungen	0,00	0,00	0,00
3313	Einzahlungen aus der Veräußerung von Gebäuden und Bauten	0,00	0,00	0,00
3314	Einzahlungen aus der Veräußerung von technischen Anlagen, Fahrzeuge und Maschinen	0,00	0,00	0,00
3315	Einzahlungen aus der Veräußerung von Amts-, Betriebs- und Geschäftsausstattung	0,00	0,00	0,00
3316	Einzahlungen aus der Veräußerung von Kulturgütern	0,00	0,00	0,00
3317	Einzahlungen aus der Veräußerung von Beteiligungen	0,00	0,00	0,00
<b>332</b>	<b>Einzahlungen aus der Rückzahlung von Darlehen sowie gewährten Vorschüssen</b>	<b>0,00</b>	<b>0,00</b>	<b>0,00</b>
3321	Einzahlungen aus Darlehen an Träger des öffentlichen Rechts	0,00	0,00	0,00
3322	Einzahlungen aus Darlehen an Beteiligungen	0,00	0,00	0,00
3323	Einzahlungen aus Darlehen an Unternehmen und Haushalte	0,00	0,00	0,00
3325	Einzahlungen aus Vorschüssen und Anzahlungen	0,00	0,00	0,00
<b>333</b>	<b>Einzahlungen aus Kapitaltransfers</b>	<b>64.034,49</b>	<b>134.600,00</b>	<b>-70.565,51</b>
3331	Kapitaltransferzahlungen von Trägern des öffentlichen Rechts	61.522,50	115.600,00	-54.077,50
3332	Kapitaltransferzahlungen von Beteiligungen	0,00	0,00	0,00
3333	Kapitaltransferzahlungen von Unternehmen	0,00	0,00	0,00
3334	Kapitaltransferzahlungen von Haushalten und Organisationen ohne Erwerbscharakter	2.511,99	19.000,00	-16.488,01
3335	Kapitaltransferzahlungen vom Ausland	0,00	0,00	0,00
<b>33</b>	<b>Summe Einzahlungen investive Gebarung</b>	<b>64.034,49</b>	<b>134.600,00</b>	<b>-70.565,51</b>
<b>341</b>	<b>Auszahlungen aus der Investitionstätigkeit</b>	<b>286.228,60</b>	<b>425.100,00</b>	<b>-138.871,40</b>
3411	Auszahlungen für den Erwerb von immateriellem Vermögen	7.910,70	4.000,00	3.910,70
3412	Auszahlungen für den Erwerb von Grundstücken und Grundstückseinrichtungen	148.713,01	276.000,00	-127.286,99
3413	Auszahlungen für den Erwerb von Gebäuden und Bauten	17.201,94	60.000,00	-42.798,06
3414	Auszahlungen für den Erwerb von technischen Anlagen, Fahrzeuge und Maschinen	64.562,54	50.000,00	14.562,54



MVAG	Mittelverwendungs- und aufbringungsgruppen (1. und 2. Ebene)	RA 2023	VA 2023	RA - VA
3415	Auszahlungen für den Erwerb von Amts-, Betriebs- und Geschäftsausstattung	47.840,41	35.100,00	12.740,41
3416	Auszahlungen für den Erwerb von Kulturgütern	0,00	0,00	0,00
3417	Auszahlungen für den Erwerb von Beteiligungen	0,00	0,00	0,00
<b>342</b>	<b>Auszahlungen von gewährten Darlehen sowie gewährten Vorschüssen</b>	<b>0,00</b>	<b>0,00</b>	<b>0,00</b>
3421	Auszahlung von Darlehen an Träger des öffentlichen Rechts	0,00	0,00	0,00
3422	Auszahlung von Darlehen an Beteiligungen	0,00	0,00	0,00
3423	Auszahlung von Darlehen an Unternehmen und Haushalte	0,00	0,00	0,00
3425	Auszahlungen von Vorschüssen und Anzahlungen	0,00	0,00	0,00
<b>343</b>	<b>Auszahlungen aus Kapitaltransfers</b>	<b>0,00</b>	<b>0,00</b>	<b>0,00</b>
3431	Kapitaltransferzahlungen an Träger des öffentlichen Rechts	0,00	0,00	0,00
3432	Kapitaltransferzahlungen an Beteiligungen	0,00	0,00	0,00
3433	Kapitaltransferzahlungen an Unternehmen (Finanzunternehmen)	0,00	0,00	0,00
3434	Kapitaltransferzahlungen an Haushalte und Organisationen ohne Erwerbscharakter	0,00	0,00	0,00
3435	Kapitaltransferzahlungen an das Ausland	0,00	0,00	0,00
<b>34</b>	<b>Summe Auszahlungen investive Gebarung</b>	<b>286.228,60</b>	<b>425.100,00</b>	<b>-138.871,40</b>
<b>SA2</b>	<b>Saldo (2) Geldfluss aus der Investiven Gebarung (33 – 34)</b>	<b>-222.194,11</b>	<b>-290.500,00</b>	<b>68.305,89</b>
<b>SA3</b>	<b>Saldo (3) Nettofinanzierungssaldo (Saldo 1 + Saldo 2)</b>	<b>-34.237,90</b>	<b>62.400,00</b>	<b>-96.637,90</b>
<b>351</b>	<b>Einzahlungen aus der Aufnahme von Finanzschulden</b>	<b>0,00</b>	<b>140.000,00</b>	<b>-140.000,00</b>
3511	Einzahlungen aus empfangenen Darlehen von öffentlichen Körperschaften und Rechtsträgern	0,00	0,00	0,00
3512	Einzahlungen aus empfangenen Darlehen von Beteiligungen	0,00	0,00	0,00
3513	Einzahlungen aus empfangenen Darlehen von Unternehmen und privaten Haushalten	0,00	0,00	0,00
3514	Einzahlungen aus Finanzschulden (Finanzunternehmen)	0,00	140.000,00	-140.000,00
<b>353</b>	<b>Einzahlungen infolge eines Kapitaltausch bei derivativen Finanzinstrumenten mit Grundgeschäft</b>	<b>0,00</b>	<b>0,00</b>	<b>0,00</b>
3530	Einzahlungen infolge eines Kapitaltausch bei derivativen Finanzinstrumenten mit Grundgeschäft	0,00	0,00	0,00
<b>355</b>	<b>Einzahlungen aus dem Abgang von Finanzinstrumenten</b>	<b>0,00</b>	<b>0,00</b>	<b>0,00</b>
3550	Einzahlungen aus dem Abgang von Finanzinstrumenten	0,00	0,00	0,00
<b>35</b>	<b>Summe Einzahlungen aus der Finanzierungstätigkeit</b>	<b>0,00</b>	<b>140.000,00</b>	<b>-140.000,00</b>
<b>361</b>	<b>Auszahlungen aus der Tilgung von Finanzschulden</b>	<b>183.356,60</b>	<b>187.300,00</b>	<b>-3.943,40</b>
3611	Auszahlungen aus empfangenen Darlehen von öffentlichen Körperschaften und Rechtsträgern	793,05	800,00	-6,95
3612	Auszahlungen aus empfangenen Darlehen von Beteiligungen	0,00	0,00	0,00
3613	Auszahlungen aus empfangenen Darlehen von Unternehmen und privaten Haushalten	0,00	0,00	0,00
3614	Auszahlungen aus Finanzschulden	182.563,55	186.500,00	-3.936,45

MVAG	Mittelverwendungs- und aufbringungsgruppen (1. und 2. Ebene)	RA 2023	VA 2023	RA - VA
3615	Auszahlung aus der Rückzahlung von Leasingverbindlichkeiten	0,00	0,00	0,00
<b>363</b>	<b>Auszahlungen infolge eines Kapitaltausch bei derivativen Finanzinstrumenten mit Grundgeschäft</b>	<b>0,00</b>	<b>0,00</b>	<b>0,00</b>
3630	Auszahlungen infolge eines Kapitaltausch bei derivativen Finanzinstrumenten mit Grundgeschäft	0,00	0,00	0,00
<b>365</b>	<b>Auszahlungen für den Erwerb von Finanzinstrumenten</b>	<b>0,00</b>	<b>0,00</b>	<b>0,00</b>
3650	Auszahlungen für den Erwerb von Finanzinstrumenten	0,00	0,00	0,00
<b>36</b>	<b>Summe Auszahlungen aus der Finanzierungstätigkeit</b>	<b>183.356,60</b>	<b>187.300,00</b>	<b>-3.943,40</b>
<b>SA4</b>	<b>Saldo (4) Geldfluss aus der Finanzierungstätigkeit (35 – 36)</b>	<b>-183.356,60</b>	<b>-47.300,00</b>	<b>-136.056,60</b>
<b>SA5</b>	<b>Saldo (5) Geldfluss aus der voranschlagswirksamen Gebarung (Saldo 3 + Saldo 4)</b>	<b>-217.594,50</b>	<b>15.100,00</b>	<b>-232.694,50</b>
<b>411</b>	<b>Einzahlungen aus nicht voranschlagswirksamen Forderungen</b>	<b>104.642,55</b>		
4110	Einzahlungen aus nicht voranschlagswirksamen Forderungen	104.642,55		
<b>412</b>	<b>Einzahlungen aus nicht voranschlagswirksamen Verbindlichkeiten</b>	<b>748.379,87</b>		
4120	Einzahlungen aus nicht voranschlagswirksamen Verbindlichkeiten	748.379,87		
<b>413</b>	<b>Einzahlungen aus der Aufnahme von zur Kassenstärkung eingegangenen Geldverbindlichkeiten (Barvorlagen)</b>	<b>0,00</b>		
4130	Einzahlungen aus der Aufnahme von zur Kassenstärkung eingegangenen Geldverbindlichkeiten (Barvorlagen)	0,00		
<b>41</b>	<b>Summe Einzahlungen aus der nicht voranschlagswirksamen Gebarung</b>	<b>853.022,42</b>		
<b>421</b>	<b>Auszahlungen aus nicht voranschlagswirksamen Forderungen</b>	<b>89.037,70</b>		
4210	Auszahlungen aus nicht voranschlagswirksamen Forderungen	89.037,70		
<b>422</b>	<b>Auszahlungen aus nicht voranschlagswirksamen Verbindlichkeiten</b>	<b>751.678,50</b>		
4220	Auszahlungen aus nicht voranschlagswirksamen Verbindlichkeiten	751.678,50		
<b>423</b>	<b>Auszahlungen zur Tilgung von zur Kassenstärkung eingegangenen Geldverbindlichkeiten (Barvorlagen)</b>	<b>0,00</b>		
4230	Auszahlungen zur Tilgung von zur Kassenstärkung eingegangenen Geldverbindlichkeiten (Barvorlagen)	0,00		
<b>42</b>	<b>Summe Auszahlungen aus der nicht voranschlagswirksamen Gebarung</b>	<b>840.716,20</b>		
<b>SA6</b>	<b>Geldfluss aus der nicht voranschlagswirksamen Gebarung</b>	<b>12.306,22</b>		
<b>SA7</b>	<b>Veränderung an Liquiden Mitteln (Saldo 5 + Saldo 6)</b>	<b>-205.288,28</b>		
	Anfangsbestand liquide Mittel (115 zum 31.12.2022)	533.271,58		
	Endbestand liquide Mittel (115 zum 31.12.2023)	327.983,30		
	davon Zahlungsmittelreserven (1152 zum 31.12.2023)	23.645,79		

Finanzierungshaushalt Bereichsbudget 1. und 2. Ebene  
(Anlage 1b)



## Vertretungskörper und allgemeine Verwaltung (Gruppe 0)

MVAG	Mittelverwendungs- und aufbringungsgruppen (1. und 2. Ebene)	RA 2023	VA 2023	RA - VA
<b>311</b>	<b>Einzahlungen aus der operativen Verwaltungstätigkeit</b>	<b>13.793,25</b>	<b>13.700,00</b>	<b>93,25</b>
3111	Einzahlungen aus eigenen Abgaben	0,00	0,00	0,00
3112	Einzahlungen aus Ertragsanteilen	0,00	0,00	0,00
3113	Einzahlungen aus Gebühren	0,00	0,00	0,00
3114	Einzahlungen aus Leistungen	3.160,62	3.300,00	-139,38
3115	Einzahlungen aus Besitz und wirtschaftlicher Tätigkeit	0,00	0,00	0,00
3116	Einzahlungen aus Veräußerung von geringwertigen Wirtschaftsgütern (GWG) und sonstige Einzahlungen	10.632,63	10.400,00	232,63
<b>312</b>	<b>Einzahlungen aus Transfers (ohne Kapitaltransfers)</b>	<b>60.000,00</b>	<b>0,00</b>	<b>60.000,00</b>
3121	Transferzahlungen von Trägern des öffentlichen Rechts	60.000,00	0,00	60.000,00
3122	Transferzahlungen von Beteiligten	0,00	0,00	0,00
3123	Transferzahlungen von Unternehmen (inkl. Finanzunternehmen)	0,00	0,00	0,00
3124	Transferzahlungen von Haushalte und Organisationen ohne Erwerbscharakter	0,00	0,00	0,00
3125	Transferzahlungen vom Ausland	0,00	0,00	0,00
3126	Investitions- und Tilgungszuschüsse zwischen Unternehmungen und Betrieben der Gebietskörperschaft und der Gebietskörperschaft	0,00	0,00	0,00
<b>313</b>	<b>Einzahlungen aus Finanzerträgen</b>	<b>0,00</b>	<b>0,00</b>	<b>0,00</b>
3131	Einzahlungen aus Zinserträgen	0,00	0,00	0,00
3133	Einzahlungen aus Gewinnentnahmen von marktbestimmten Betrieben	0,00	0,00	0,00
3134	Sonstige Einzahlungen aus Finanzerträgen	0,00	0,00	0,00
3135	Einzahlungen aus Dividenden/Gewinnausschüttungen	0,00	0,00	0,00
<b>31</b>	<b>Summe Einzahlungen operative Gebarung</b>	<b>73.793,25</b>	<b>13.700,00</b>	<b>60.093,25</b>
<b>321</b>	<b>Auszahlungen aus Personalaufwand</b>	<b>87.757,37</b>	<b>77.600,00</b>	<b>10.157,37</b>
3211	Auszahlungen für Personalaufwand Bezüge, Nebengebühren, und Mehrleistungsvergütungen)	70.202,55	63.700,00	6.502,55
3212	Auszahlungen für gesetzliche und freiwillige Sozialaufwendungen	17.554,82	13.900,00	3.654,82
3213	Auszahlungen aus sonstigem Personalaufwand	0,00	0,00	0,00
<b>322</b>	<b>Auszahlungen aus Sachaufwand (ohne Transferaufwand)</b>	<b>192.002,08</b>	<b>162.500,00</b>	<b>29.502,08</b>
3221	Auszahlungen für Gebrauchs- und Verbrauchsgüter, Handelswaren	10.838,45	10.100,00	738,45
3222	Auszahlungen für Verwaltungs- und Betriebsaufwand	27.927,41	27.000,00	927,41
3223	Auszahlungen für Leasing- und Mietaufwand	0,00	0,00	0,00
3224	Auszahlungen für Instandhaltung	12.163,26	2.500,00	9.663,26
3225	Sonstige Auszahlungen aus Sachaufwand	141.072,96	122.900,00	18.172,96
<b>323</b>	<b>Auszahlungen aus Transfers (ohne Kapitaltransfers)</b>	<b>62.165,48</b>	<b>62.200,00</b>	<b>-34,52</b>
3231	Transferzahlungen an Träger des öffentlichen Rechts	61.269,98	61.400,00	-130,02
3232	Transferzahlungen an Beteiligten	0,00	0,00	0,00
3233	Transferzahlungen an Unternehmen (inkl. Finanzunternehmen)	0,00	0,00	0,00

## Vertretungskörper und allgemeine Verwaltung (Gruppe 0)

MVAG	Mittelverwendungs- und aufbringungsgruppen (1. und 2. Ebene)	RA 2023	VA 2023	RA - VA
3234	Transferzahlungen an Haushalte und Organisationen ohne Erwerbscharakter	895,50	800,00	95,50
3235	Transferzahlungen an das Ausland	0,00	0,00	0,00
3236	Investitions- und Tilgungszuschüsse zwischen Unternehmungen und Betrieben der Gebietskörperschaft und der Gebietskörperschaft	0,00	0,00	0,00
<b>324</b>	<b>Auszahlungen aus Finanzaufwand</b>	<b>0,00</b>	<b>0,00</b>	<b>0,00</b>
3241	Auszahlungen für Zinsaufwand, für Finanzierungsleasing, für Forderungskauf, für Finanzschulden und derivative Finanzinstrumente	0,00	0,00	0,00
3242	Auszahlungen für Zinsen aus derivativen Finanzinstrumenten ohne Grundgeschäft	0,00	0,00	0,00
3243	Auszahlung aus Gewinnentnahmen von marktbestimmten Betrieben	0,00	0,00	0,00
3244	Sonstige Auszahlungen aus Finanzaufwendungen	0,00	0,00	0,00
<b>32</b>	<b>Summe Auszahlungen operative Gebarung</b>	<b>341.924,93</b>	<b>302.300,00</b>	<b>39.624,93</b>
<b>SA1</b>	<b>Saldo (1) Geldfluss aus der Operativen Gebarung (31 – 32)</b>	<b>-268.131,68</b>	<b>-288.600,00</b>	<b>20.468,32</b>
<b>331</b>	<b>Einzahlungen aus der Investitionstätigkeit</b>	<b>0,00</b>	<b>0,00</b>	<b>0,00</b>
3311	Einzahlungen aus der Veräußerung von immateriellem Vermögen	0,00	0,00	0,00
3312	Einzahlungen aus der Veräußerung von Grundstücken und Grundstückeinrichtungen	0,00	0,00	0,00
3313	Einzahlungen aus der Veräußerung von Gebäuden und Bauten	0,00	0,00	0,00
3314	Einzahlungen aus der Veräußerung von technischen Anlagen, Fahrzeuge und Maschinen	0,00	0,00	0,00
3315	Einzahlungen aus der Veräußerung von Amts-, Betriebs- und Geschäftsausstattung	0,00	0,00	0,00
3316	Einzahlungen aus der Veräußerung von Kulturgütern	0,00	0,00	0,00
3317	Einzahlungen aus der Veräußerung von Beteiligungen	0,00	0,00	0,00
<b>332</b>	<b>Einzahlungen aus der Rückzahlung von Darlehen sowie gewährten Vorschüssen</b>	<b>0,00</b>	<b>0,00</b>	<b>0,00</b>
3321	Einzahlungen aus Darlehen an Träger des öffentlichen Rechts	0,00	0,00	0,00
3322	Einzahlungen aus Darlehen an Beteiligungen	0,00	0,00	0,00
3323	Einzahlungen aus Darlehen an Unternehmen und Haushalte	0,00	0,00	0,00
3325	Einzahlungen aus Vorschüssen und Anzahlungen	0,00	0,00	0,00
<b>333</b>	<b>Einzahlungen aus Kapitaltransfers</b>	<b>0,00</b>	<b>0,00</b>	<b>0,00</b>
3331	Kapitaltransferzahlungen von Trägern des öffentlichen Rechts	0,00	0,00	0,00
3332	Kapitaltransferzahlungen von Beteiligungen	0,00	0,00	0,00
3333	Kapitaltransferzahlungen von Unternehmen	0,00	0,00	0,00
3334	Kapitaltransferzahlungen von Haushalten und Organisationen ohne Erwerbscharakter	0,00	0,00	0,00
3335	Kapitaltransferzahlungen vom Ausland	0,00	0,00	0,00
<b>33</b>	<b>Summe Einzahlungen investive Gebarung</b>	<b>0,00</b>	<b>0,00</b>	<b>0,00</b>
<b>341</b>	<b>Auszahlungen aus der Investitionstätigkeit</b>	<b>21.250,90</b>	<b>5.000,00</b>	<b>16.250,90</b>
3411	Auszahlungen für den Erwerb von immateriellem Vermögen	7.910,70	4.000,00	3.910,70

## Vertretungskörper und allgemeine Verwaltung (Gruppe 0)

MVAG	Mittelverwendungs- und aufbringungsgruppen (1. und 2. Ebene)	RA 2023	VA 2023	RA - VA
3412	Auszahlungen für den Erwerb von Grundstücken und Grundstückseinrichtungen	0,00	0,00	0,00
3413	Auszahlungen für den Erwerb von Gebäuden und Bauten	0,00	0,00	0,00
3414	Auszahlungen für den Erwerb von technischen Anlagen, Fahrzeuge und Maschinen	12.000,00	0,00	12.000,00
3415	Auszahlungen für den Erwerb von Amts-, Betriebs- und Geschäftsausstattung	1.340,20	1.000,00	340,20
3416	Auszahlungen für den Erwerb von Kulturgütern	0,00	0,00	0,00
3417	Auszahlungen für den Erwerb von Beteiligungen	0,00	0,00	0,00
<b>342</b>	<b>Auszahlungen von gewährten Darlehen sowie gewährten Vorschüssen</b>	<b>0,00</b>	<b>0,00</b>	<b>0,00</b>
3421	Auszahlung von Darlehen an Träger des öffentlichen Rechts	0,00	0,00	0,00
3422	Auszahlung von Darlehen an Beteiligungen	0,00	0,00	0,00
3423	Auszahlung von Darlehen an Unternehmen und Haushalte	0,00	0,00	0,00
3425	Auszahlungen von Vorschüssen und Anzahlungen	0,00	0,00	0,00
<b>343</b>	<b>Auszahlungen aus Kapitaltransfers</b>	<b>0,00</b>	<b>0,00</b>	<b>0,00</b>
3431	Kapitaltransferzahlungen an Träger des öffentlichen Rechts	0,00	0,00	0,00
3432	Kapitaltransferzahlungen an Beteiligungen	0,00	0,00	0,00
3433	Kapitaltransferzahlungen an Unternehmen (Finanzunternehmen)	0,00	0,00	0,00
3434	Kapitaltransferzahlungen an Haushalte und Organisationen ohne Erwerbscharakter	0,00	0,00	0,00
3435	Kapitaltransferzahlungen an das Ausland	0,00	0,00	0,00
<b>34</b>	<b>Summe Auszahlungen investive Gebarung</b>	<b>21.250,90</b>	<b>5.000,00</b>	<b>16.250,90</b>
<b>SA2</b>	<b>Saldo (2) Geldfluss aus der Investiven Gebarung (33 – 34)</b>	<b>-21.250,90</b>	<b>-5.000,00</b>	<b>-16.250,90</b>
<b>SA3</b>	<b>Saldo (3) Nettofinanzierungssaldo (Saldo 1 + Saldo 2)</b>	<b>-289.382,58</b>	<b>-293.600,00</b>	<b>4.217,42</b>
<b>351</b>	<b>Einzahlungen aus der Aufnahme von Finanzschulden</b>	<b>0,00</b>	<b>0,00</b>	<b>0,00</b>
3511	Einzahlungen aus empfangenen Darlehen von öffentlichen Körperschaften und Rechtsträgern	0,00	0,00	0,00
3512	Einzahlungen aus empfangenen Darlehen von Beteiligungen	0,00	0,00	0,00
3513	Einzahlungen aus empfangenen Darlehen von Unternehmen und privaten Haushalten	0,00	0,00	0,00
3514	Einzahlungen aus Finanzschulden (Finanzunternehmen)	0,00	0,00	0,00
<b>353</b>	<b>Einzahlungen infolge eines Kapitaltausch bei derivativen Finanzinstrumenten mit Grundgeschäft</b>	<b>0,00</b>	<b>0,00</b>	<b>0,00</b>
3530	Einzahlungen infolge eines Kapitaltausch bei derivativen Finanzinstrumenten mit Grundgeschäft	0,00	0,00	0,00
<b>355</b>	<b>Einzahlungen aus dem Abgang von Finanzinstrumenten</b>	<b>0,00</b>	<b>0,00</b>	<b>0,00</b>
3550	Einzahlungen aus dem Abgang von Finanzinstrumenten	0,00	0,00	0,00
<b>35</b>	<b>Summe Einzahlungen aus der Finanzierungstätigkeit</b>	<b>0,00</b>	<b>0,00</b>	<b>0,00</b>
<b>361</b>	<b>Auszahlungen aus der Tilgung von Finanzschulden</b>	<b>0,00</b>	<b>0,00</b>	<b>0,00</b>

**Vertretungskörper und allgemeine Verwaltung (Gruppe 0)**

<b>MVAG</b>	<b>Mittelverwendungs- und aufbringungsgruppen (1. und 2. Ebene)</b>	<b>RA 2023</b>	<b>VA 2023</b>	<b>RA - VA</b>
3611	Auszahlungen aus empfangenen Darlehen von öffentlichen Körperschaften und Rechtsträgern	0,00	0,00	0,00
3612	Auszahlungen aus empfangenen Darlehen von Beteiligungen	0,00	0,00	0,00
3613	Auszahlungen aus empfangenen Darlehen von Unternehmen und privaten Haushalten	0,00	0,00	0,00
3614	Auszahlungen aus Finanzschulden	0,00	0,00	0,00
3615	Auszahlung aus der Rückzahlung von Leasingverbindlichkeiten	0,00	0,00	0,00
<b>363</b>	<b>Auszahlungen infolge eines Kapitaltausch bei derivativen Finanzinstrumenten mit Grundgeschäft</b>	<b>0,00</b>	<b>0,00</b>	<b>0,00</b>
3630	Auszahlungen infolge eines Kapitaltausch bei derivativen Finanzinstrumenten mit Grundgeschäft	0,00	0,00	0,00
<b>365</b>	<b>Auszahlungen für den Erwerb von Finanzinstrumenten</b>	<b>0,00</b>	<b>0,00</b>	<b>0,00</b>
3650	Auszahlungen für den Erwerb von Finanzinstrumenten	0,00	0,00	0,00
<b>36</b>	<b>Summe Auszahlungen aus der Finanzierungstätigkeit</b>	<b>0,00</b>	<b>0,00</b>	<b>0,00</b>
<b>SA4</b>	<b>Saldo (4) Geldfluss aus der Finanzierungstätigkeit (35 – 36)</b>	<b>0,00</b>	<b>0,00</b>	<b>0,00</b>
<b>SA5</b>	<b>Saldo (5) Geldfluss aus der voranschlagswirksamen Gebarung (Saldo 3 + Saldo 4)</b>	<b>-289.382,58</b>	<b>-293.600,00</b>	<b>4.217,42</b>



## Öffentliche Ordnung und Sicherheit (Gruppe 1)

MVAG	Mittelverwendungs- und aufbringungsgruppen (1. und 2. Ebene)	RA 2023	VA 2023	RA - VA
<b>311</b>	<b>Einzahlungen aus der operativen Verwaltungstätigkeit</b>	<b>17,00</b>	<b>300,00</b>	<b>-283,00</b>
3111	Einzahlungen aus eigenen Abgaben	0,00	0,00	0,00
3112	Einzahlungen aus Ertragsanteilen	0,00	0,00	0,00
3113	Einzahlungen aus Gebühren	0,00	0,00	0,00
3114	Einzahlungen aus Leistungen	0,00	200,00	-200,00
3115	Einzahlungen aus Besitz und wirtschaftlicher Tätigkeit	0,00	0,00	0,00
3116	Einzahlungen aus Veräußerung von geringwertigen Wirtschaftsgütern (GWG) und sonstige Einzahlungen	17,00	100,00	-83,00
<b>312</b>	<b>Einzahlungen aus Transfers (ohne Kapitaltransfers)</b>	<b>0,00</b>	<b>0,00</b>	<b>0,00</b>
3121	Transferzahlungen von Trägern des öffentlichen Rechts	0,00	0,00	0,00
3122	Transferzahlungen von Beteiligten	0,00	0,00	0,00
3123	Transferzahlungen von Unternehmen (inkl. Finanzunternehmen)	0,00	0,00	0,00
3124	Transferzahlungen von Haushalte und Organisationen ohne Erwerbscharakter	0,00	0,00	0,00
3125	Transferzahlungen vom Ausland	0,00	0,00	0,00
3126	Investitions- und Tilgungszuschüsse zwischen Unternehmungen und Betrieben der Gebietskörperschaft und der Gebietskörperschaft	0,00	0,00	0,00
<b>313</b>	<b>Einzahlungen aus Finanzerträgen</b>	<b>0,00</b>	<b>0,00</b>	<b>0,00</b>
3131	Einzahlungen aus Zinserträgen	0,00	0,00	0,00
3133	Einzahlungen aus Gewinnentnahmen von marktbestimmten Betrieben	0,00	0,00	0,00
3134	Sonstige Einzahlungen aus Finanzerträgen	0,00	0,00	0,00
3135	Einzahlungen aus Dividenden/Gewinnausschüttungen	0,00	0,00	0,00
<b>31</b>	<b>Summe Einzahlungen operative Gebarung</b>	<b>17,00</b>	<b>300,00</b>	<b>-283,00</b>
<b>321</b>	<b>Auszahlungen aus Personalaufwand</b>	<b>0,00</b>	<b>0,00</b>	<b>0,00</b>
3211	Auszahlungen für Personalaufwand Bezüge, Nebengebühren, und Mehrleistungsvergütungen)	0,00	0,00	0,00
3212	Auszahlungen für gesetzliche und freiwillige Sozialaufwendungen	0,00	0,00	0,00
3213	Auszahlungen aus sonstigem Personalaufwand	0,00	0,00	0,00
<b>322</b>	<b>Auszahlungen aus Sachaufwand (ohne Transferaufwand)</b>	<b>15.062,37</b>	<b>13.800,00</b>	<b>1.262,37</b>
3221	Auszahlungen für Gebrauchs- und Verbrauchsgüter, Handelswaren	25,92	100,00	-74,08
3222	Auszahlungen für Verwaltungs- und Betriebsaufwand	12.410,49	11.200,00	1.210,49
3223	Auszahlungen für Leasing- und Mietaufwand	0,00	0,00	0,00
3224	Auszahlungen für Instandhaltung	740,52	500,00	240,52
3225	Sonstige Auszahlungen aus Sachaufwand	1.885,44	2.000,00	-114,56
<b>323</b>	<b>Auszahlungen aus Transfers (ohne Kapitaltransfers)</b>	<b>22.200,54</b>	<b>15.500,00</b>	<b>6.700,54</b>
3231	Transferzahlungen an Träger des öffentlichen Rechts	22.200,54	15.000,00	7.200,54
3232	Transferzahlungen an Beteiligten	0,00	0,00	0,00
3233	Transferzahlungen an Unternehmen (inkl. Finanzunternehmen)	0,00	0,00	0,00

## Öffentliche Ordnung und Sicherheit (Gruppe 1)

MVAG	Mittelverwendungs- und aufbringungsgruppen (1. und 2. Ebene)	RA 2023	VA 2023	RA - VA
3234	Transferzahlungen an Haushalte und Organisationen ohne Erwerbscharakter	0,00	500,00	-500,00
3235	Transferzahlungen an das Ausland	0,00	0,00	0,00
3236	Investitions- und Tilgungszuschüsse zwischen Unternehmungen und Betrieben der Gebietskörperschaft und der Gebietskörperschaft	0,00	0,00	0,00
<b>324</b>	<b>Auszahlungen aus Finanzaufwand</b>	<b>0,00</b>	<b>0,00</b>	<b>0,00</b>
3241	Auszahlungen für Zinsaufwand, für Finanzierungsleasing, für Forderungskauf, für Finanzschulden und derivative Finanzinstrumente	0,00	0,00	0,00
3242	Auszahlungen für Zinsen aus derivativen Finanzinstrumenten ohne Grundgeschäft	0,00	0,00	0,00
3243	Auszahlung aus Gewinnentnahmen von marktbestimmten Betrieben	0,00	0,00	0,00
3244	Sonstige Auszahlungen aus Finanzaufwendungen	0,00	0,00	0,00
<b>32</b>	<b>Summe Auszahlungen operative Gebarung</b>	<b>37.262,91</b>	<b>29.300,00</b>	<b>7.962,91</b>
<b>SA1</b>	<b>Saldo (1) Geldfluss aus der Operativen Gebarung (31 – 32)</b>	<b>-37.245,91</b>	<b>-29.000,00</b>	<b>-8.245,91</b>
<b>331</b>	<b>Einzahlungen aus der Investitionstätigkeit</b>	<b>0,00</b>	<b>0,00</b>	<b>0,00</b>
3311	Einzahlungen aus der Veräußerung von immateriellem Vermögen	0,00	0,00	0,00
3312	Einzahlungen aus der Veräußerung von Grundstücken und Grundstückeinrichtungen	0,00	0,00	0,00
3313	Einzahlungen aus der Veräußerung von Gebäuden und Bauten	0,00	0,00	0,00
3314	Einzahlungen aus der Veräußerung von technischen Anlagen, Fahrzeuge und Maschinen	0,00	0,00	0,00
3315	Einzahlungen aus der Veräußerung von Amts-, Betriebs- und Geschäftsausstattung	0,00	0,00	0,00
3316	Einzahlungen aus der Veräußerung von Kulturgütern	0,00	0,00	0,00
3317	Einzahlungen aus der Veräußerung von Beteiligungen	0,00	0,00	0,00
<b>332</b>	<b>Einzahlungen aus der Rückzahlung von Darlehen sowie gewährten Vorschüssen</b>	<b>0,00</b>	<b>0,00</b>	<b>0,00</b>
3321	Einzahlungen aus Darlehen an Träger des öffentlichen Rechts	0,00	0,00	0,00
3322	Einzahlungen aus Darlehen an Beteiligungen	0,00	0,00	0,00
3323	Einzahlungen aus Darlehen an Unternehmen und Haushalte	0,00	0,00	0,00
3325	Einzahlungen aus Vorschüssen und Anzahlungen	0,00	0,00	0,00
<b>333</b>	<b>Einzahlungen aus Kapitaltransfers</b>	<b>0,00</b>	<b>0,00</b>	<b>0,00</b>
3331	Kapitaltransferzahlungen von Trägern des öffentlichen Rechts	0,00	0,00	0,00
3332	Kapitaltransferzahlungen von Beteiligungen	0,00	0,00	0,00
3333	Kapitaltransferzahlungen von Unternehmen	0,00	0,00	0,00
3334	Kapitaltransferzahlungen von Haushalten und Organisationen ohne Erwerbscharakter	0,00	0,00	0,00
3335	Kapitaltransferzahlungen vom Ausland	0,00	0,00	0,00
<b>33</b>	<b>Summe Einzahlungen investive Gebarung</b>	<b>0,00</b>	<b>0,00</b>	<b>0,00</b>
<b>341</b>	<b>Auszahlungen aus der Investitionstätigkeit</b>	<b>0,00</b>	<b>50.000,00</b>	<b>-50.000,00</b>
3411	Auszahlungen für den Erwerb von immateriellem Vermögen	0,00	0,00	0,00

## Öffentliche Ordnung und Sicherheit (Gruppe 1)

MVAG	Mittelverwendungs- und aufbringungsgruppen (1. und 2. Ebene)	RA 2023	VA 2023	RA - VA
3412	Auszahlungen für den Erwerb von Grundstücken und Grundstückseinrichtungen	0,00	0,00	0,00
3413	Auszahlungen für den Erwerb von Gebäuden und Bauten	0,00	0,00	0,00
3414	Auszahlungen für den Erwerb von technischen Anlagen, Fahrzeuge und Maschinen	0,00	50.000,00	-50.000,00
3415	Auszahlungen für den Erwerb von Amts-, Betriebs- und Geschäftsausstattung	0,00	0,00	0,00
3416	Auszahlungen für den Erwerb von Kulturgütern	0,00	0,00	0,00
3417	Auszahlungen für den Erwerb von Beteiligungen	0,00	0,00	0,00
<b>342</b>	<b>Auszahlungen von gewährten Darlehen sowie gewährten Vorschüssen</b>	<b>0,00</b>	<b>0,00</b>	<b>0,00</b>
3421	Auszahlung von Darlehen an Träger des öffentlichen Rechts	0,00	0,00	0,00
3422	Auszahlung von Darlehen an Beteiligungen	0,00	0,00	0,00
3423	Auszahlung von Darlehen an Unternehmen und Haushalte	0,00	0,00	0,00
3425	Auszahlungen von Vorschüssen und Anzahlungen	0,00	0,00	0,00
<b>343</b>	<b>Auszahlungen aus Kapitaltransfers</b>	<b>0,00</b>	<b>0,00</b>	<b>0,00</b>
3431	Kapitaltransferzahlungen an Träger des öffentlichen Rechts	0,00	0,00	0,00
3432	Kapitaltransferzahlungen an Beteiligungen	0,00	0,00	0,00
3433	Kapitaltransferzahlungen an Unternehmen (Finanzunternehmen)	0,00	0,00	0,00
3434	Kapitaltransferzahlungen an Haushalte und Organisationen ohne Erwerbscharakter	0,00	0,00	0,00
3435	Kapitaltransferzahlungen an das Ausland	0,00	0,00	0,00
<b>34</b>	<b>Summe Auszahlungen investive Gebarung</b>	<b>0,00</b>	<b>50.000,00</b>	<b>-50.000,00</b>
<b>SA2</b>	<b>Saldo (2) Geldfluss aus der Investiven Gebarung (33 – 34)</b>	<b>0,00</b>	<b>-50.000,00</b>	<b>50.000,00</b>
<b>SA3</b>	<b>Saldo (3) Nettofinanzierungssaldo (Saldo 1 + Saldo 2)</b>	<b>-37.245,91</b>	<b>-79.000,00</b>	<b>41.754,09</b>
<b>351</b>	<b>Einzahlungen aus der Aufnahme von Finanzschulden</b>	<b>0,00</b>	<b>0,00</b>	<b>0,00</b>
3511	Einzahlungen aus empfangenen Darlehen von öffentlichen Körperschaften und Rechtsträgern	0,00	0,00	0,00
3512	Einzahlungen aus empfangenen Darlehen von Beteiligungen	0,00	0,00	0,00
3513	Einzahlungen aus empfangenen Darlehen von Unternehmen und privaten Haushalten	0,00	0,00	0,00
3514	Einzahlungen aus Finanzschulden (Finanzunternehmen)	0,00	0,00	0,00
<b>353</b>	<b>Einzahlungen infolge eines Kapitaltausch bei derivativen Finanzinstrumenten mit Grundgeschäft</b>	<b>0,00</b>	<b>0,00</b>	<b>0,00</b>
3530	Einzahlungen infolge eines Kapitaltausch bei derivativen Finanzinstrumenten mit Grundgeschäft	0,00	0,00	0,00
<b>355</b>	<b>Einzahlungen aus dem Abgang von Finanzinstrumenten</b>	<b>0,00</b>	<b>0,00</b>	<b>0,00</b>
3550	Einzahlungen aus dem Abgang von Finanzinstrumenten	0,00	0,00	0,00
<b>35</b>	<b>Summe Einzahlungen aus der Finanzierungstätigkeit</b>	<b>0,00</b>	<b>0,00</b>	<b>0,00</b>
<b>361</b>	<b>Auszahlungen aus der Tilgung von Finanzschulden</b>	<b>0,00</b>	<b>0,00</b>	<b>0,00</b>

## Öffentliche Ordnung und Sicherheit (Gruppe 1)

MVAG	Mittelverwendungs- und aufbringungsgruppen (1. und 2. Ebene)	RA 2023	VA 2023	RA - VA
3611	Auszahlungen aus empfangenen Darlehen von öffentlichen Körperschaften und Rechtsträgern	0,00	0,00	0,00
3612	Auszahlungen aus empfangenen Darlehen von Beteiligungen	0,00	0,00	0,00
3613	Auszahlungen aus empfangenen Darlehen von Unternehmen und privaten Haushalten	0,00	0,00	0,00
3614	Auszahlungen aus Finanzschulden	0,00	0,00	0,00
3615	Auszahlung aus der Rückzahlung von Leasingverbindlichkeiten	0,00	0,00	0,00
<b>363</b>	<b>Auszahlungen infolge eines Kapitaltausch bei derivativen Finanzinstrumenten mit Grundgeschäft</b>	<b>0,00</b>	<b>0,00</b>	<b>0,00</b>
3630	Auszahlungen infolge eines Kapitaltausch bei derivativen Finanzinstrumenten mit Grundgeschäft	0,00	0,00	0,00
<b>365</b>	<b>Auszahlungen für den Erwerb von Finanzinstrumenten</b>	<b>0,00</b>	<b>0,00</b>	<b>0,00</b>
3650	Auszahlungen für den Erwerb von Finanzinstrumenten	0,00	0,00	0,00
<b>36</b>	<b>Summe Auszahlungen aus der Finanzierungstätigkeit</b>	<b>0,00</b>	<b>0,00</b>	<b>0,00</b>
<b>SA4</b>	<b>Saldo (4) Geldfluss aus der Finanzierungstätigkeit (35 – 36)</b>	<b>0,00</b>	<b>0,00</b>	<b>0,00</b>
<b>SA5</b>	<b>Saldo (5) Geldfluss aus der voranschlagswirksamen Gebarung (Saldo 3 + Saldo 4)</b>	<b>-37.245,91</b>	<b>-79.000,00</b>	<b>41.754,09</b>

## Unterricht, Erziehung, Sport und Wissenschaft (Gruppe 2)

MVAG	Mittelverwendungs- und aufbringungsgruppen (1. und 2. Ebene)	RA 2023	VA 2023	RA - VA
<b>311</b>	<b>Einzahlungen aus der operativen Verwaltungstätigkeit</b>	<b>30.631,30</b>	<b>30.300,00</b>	<b>331,30</b>
3111	Einzahlungen aus eigenen Abgaben	0,00	0,00	0,00
3112	Einzahlungen aus Ertragsanteilen	0,00	0,00	0,00
3113	Einzahlungen aus Gebühren	0,00	0,00	0,00
3114	Einzahlungen aus Leistungen	30.609,50	29.900,00	709,50
3115	Einzahlungen aus Besitz und wirtschaftlicher Tätigkeit	21,80	100,00	-78,20
3116	Einzahlungen aus Veräußerung von geringwertigen Wirtschaftsgütern (GWG) und sonstige Einzahlungen	0,00	300,00	-300,00
<b>312</b>	<b>Einzahlungen aus Transfers (ohne Kapitaltransfers)</b>	<b>9.906,28</b>	<b>10.800,00</b>	<b>-893,72</b>
3121	Transferzahlungen von Trägern des öffentlichen Rechts	9.906,28	10.800,00	-893,72
3122	Transferzahlungen von Beteiligten	0,00	0,00	0,00
3123	Transferzahlungen von Unternehmen (inkl. Finanzunternehmen)	0,00	0,00	0,00
3124	Transferzahlungen von Haushalte und Organisationen ohne Erwerbscharakter	0,00	0,00	0,00
3125	Transferzahlungen vom Ausland	0,00	0,00	0,00
3126	Investitions- und Tilgungszuschüsse zwischen Unternehmungen und Betrieben der Gebietskörperschaft und der Gebietskörperschaft	0,00	0,00	0,00
<b>313</b>	<b>Einzahlungen aus Finanzerträgen</b>	<b>0,00</b>	<b>0,00</b>	<b>0,00</b>
3131	Einzahlungen aus Zinserträgen	0,00	0,00	0,00
3133	Einzahlungen aus Gewinnentnahmen von marktbestimmten Betrieben	0,00	0,00	0,00
3134	Sonstige Einzahlungen aus Finanzerträgen	0,00	0,00	0,00
3135	Einzahlungen aus Dividenden/Gewinnausschüttungen	0,00	0,00	0,00
<b>31</b>	<b>Summe Einzahlungen operative Gebarung</b>	<b>40.537,58</b>	<b>41.100,00</b>	<b>-562,42</b>
<b>321</b>	<b>Auszahlungen aus Personalaufwand</b>	<b>177.105,28</b>	<b>156.400,00</b>	<b>20.705,28</b>
3211	Auszahlungen für Personalaufwand Bezüge, Nebengebühren, und Mehrleistungsvergütungen)	142.884,20	129.000,00	13.884,20
3212	Auszahlungen für gesetzliche und freiwillige Sozialaufwendungen	34.221,08	27.400,00	6.821,08
3213	Auszahlungen aus sonstigem Personalaufwand	0,00	0,00	0,00
<b>322</b>	<b>Auszahlungen aus Sachaufwand (ohne Transferaufwand)</b>	<b>46.609,98</b>	<b>41.900,00</b>	<b>4.709,98</b>
3221	Auszahlungen für Gebrauchs- und Verbrauchsgüter, Handelswaren	15.796,13	11.600,00	4.196,13
3222	Auszahlungen für Verwaltungs- und Betriebsaufwand	24.389,09	25.000,00	-610,91
3223	Auszahlungen für Leasing- und Mietaufwand	0,00	0,00	0,00
3224	Auszahlungen für Instandhaltung	6.032,96	4.800,00	1.232,96
3225	Sonstige Auszahlungen aus Sachaufwand	391,80	500,00	-108,20
<b>323</b>	<b>Auszahlungen aus Transfers (ohne Kapitaltransfers)</b>	<b>53.561,73</b>	<b>51.500,00</b>	<b>2.061,73</b>
3231	Transferzahlungen an Träger des öffentlichen Rechts	52.821,29	50.700,00	2.121,29
3232	Transferzahlungen an Beteiligten	0,00	0,00	0,00
3233	Transferzahlungen an Unternehmen (inkl. Finanzunternehmen)	0,00	0,00	0,00

## Unterricht, Erziehung, Sport und Wissenschaft (Gruppe 2)

MVAG	Mittelverwendungs- und aufbringungsgruppen (1. und 2. Ebene)	RA 2023	VA 2023	RA - VA
3234	Transferzahlungen an Haushalte und Organisationen ohne Erwerbscharakter	740,44	800,00	-59,56
3235	Transferzahlungen an das Ausland	0,00	0,00	0,00
3236	Investitions- und Tilgungszuschüsse zwischen Unternehmungen und Betrieben der Gebietskörperschaft und der Gebietskörperschaft	0,00	0,00	0,00
<b>324</b>	<b>Auszahlungen aus Finanzaufwand</b>	<b>7.527,17</b>	<b>5.500,00</b>	<b>2.027,17</b>
3241	Auszahlungen für Zinsaufwand, für Finanzierungsleasing, für Forderungskauf, für Finanzschulden und derivative Finanzinstrumente	7.527,17	5.500,00	2.027,17
3242	Auszahlungen für Zinsen aus derivativen Finanzinstrumenten ohne Grundgeschäft	0,00	0,00	0,00
3243	Auszahlung aus Gewinnentnahmen von marktbestimmten Betrieben	0,00	0,00	0,00
3244	Sonstige Auszahlungen aus Finanzaufwendungen	0,00	0,00	0,00
<b>32</b>	<b>Summe Auszahlungen operative Gebarung</b>	<b>284.804,16</b>	<b>255.300,00</b>	<b>29.504,16</b>
<b>SA1</b>	<b>Saldo (1) Geldfluss aus der Operativen Gebarung (31 – 32)</b>	<b>-244.266,58</b>	<b>-214.200,00</b>	<b>-30.066,58</b>
<b>331</b>	<b>Einzahlungen aus der Investitionstätigkeit</b>	<b>0,00</b>	<b>0,00</b>	<b>0,00</b>
3311	Einzahlungen aus der Veräußerung von immateriellem Vermögen	0,00	0,00	0,00
3312	Einzahlungen aus der Veräußerung von Grundstücken und Grundstückeinrichtungen	0,00	0,00	0,00
3313	Einzahlungen aus der Veräußerung von Gebäuden und Bauten	0,00	0,00	0,00
3314	Einzahlungen aus der Veräußerung von technischen Anlagen, Fahrzeuge und Maschinen	0,00	0,00	0,00
3315	Einzahlungen aus der Veräußerung von Amts-, Betriebs- und Geschäftsausstattung	0,00	0,00	0,00
3316	Einzahlungen aus der Veräußerung von Kulturgütern	0,00	0,00	0,00
3317	Einzahlungen aus der Veräußerung von Beteiligungen	0,00	0,00	0,00
<b>332</b>	<b>Einzahlungen aus der Rückzahlung von Darlehen sowie gewährten Vorschüssen</b>	<b>0,00</b>	<b>0,00</b>	<b>0,00</b>
3321	Einzahlungen aus Darlehen an Träger des öffentlichen Rechts	0,00	0,00	0,00
3322	Einzahlungen aus Darlehen an Beteiligungen	0,00	0,00	0,00
3323	Einzahlungen aus Darlehen an Unternehmen und Haushalte	0,00	0,00	0,00
3325	Einzahlungen aus Vorschüssen und Anzahlungen	0,00	0,00	0,00
<b>333</b>	<b>Einzahlungen aus Kapitaltransfers</b>	<b>0,00</b>	<b>0,00</b>	<b>0,00</b>
3331	Kapitaltransferzahlungen von Trägern des öffentlichen Rechts	0,00	0,00	0,00
3332	Kapitaltransferzahlungen von Beteiligungen	0,00	0,00	0,00
3333	Kapitaltransferzahlungen von Unternehmen	0,00	0,00	0,00
3334	Kapitaltransferzahlungen von Haushalten und Organisationen ohne Erwerbscharakter	0,00	0,00	0,00
3335	Kapitaltransferzahlungen vom Ausland	0,00	0,00	0,00
<b>33</b>	<b>Summe Einzahlungen investive Gebarung</b>	<b>0,00</b>	<b>0,00</b>	<b>0,00</b>
<b>341</b>	<b>Auszahlungen aus der Investitionstätigkeit</b>	<b>38.279,19</b>	<b>33.500,00</b>	<b>4.779,19</b>
3411	Auszahlungen für den Erwerb von immateriellem Vermögen	0,00	0,00	0,00

## Unterricht, Erziehung, Sport und Wissenschaft (Gruppe 2)

MVAG	Mittelverwendungs- und aufbringungsgruppen (1. und 2. Ebene)	RA 2023	VA 2023	RA - VA
3412	Auszahlungen für den Erwerb von Grundstücken und Grundstückseinrichtungen	0,00	0,00	0,00
3413	Auszahlungen für den Erwerb von Gebäuden und Bauten	0,00	0,00	0,00
3414	Auszahlungen für den Erwerb von technischen Anlagen, Fahrzeuge und Maschinen	0,00	0,00	0,00
3415	Auszahlungen für den Erwerb von Amts-, Betriebs- und Geschäftsausstattung	38.279,19	33.500,00	4.779,19
3416	Auszahlungen für den Erwerb von Kulturgütern	0,00	0,00	0,00
3417	Auszahlungen für den Erwerb von Beteiligungen	0,00	0,00	0,00
<b>342</b>	<b>Auszahlungen von gewährten Darlehen sowie gewährten Vorschüssen</b>	<b>0,00</b>	<b>0,00</b>	<b>0,00</b>
3421	Auszahlung von Darlehen an Träger des öffentlichen Rechts	0,00	0,00	0,00
3422	Auszahlung von Darlehen an Beteiligungen	0,00	0,00	0,00
3423	Auszahlung von Darlehen an Unternehmen und Haushalte	0,00	0,00	0,00
3425	Auszahlungen von Vorschüssen und Anzahlungen	0,00	0,00	0,00
<b>343</b>	<b>Auszahlungen aus Kapitaltransfers</b>	<b>0,00</b>	<b>0,00</b>	<b>0,00</b>
3431	Kapitaltransferzahlungen an Träger des öffentlichen Rechts	0,00	0,00	0,00
3432	Kapitaltransferzahlungen an Beteiligungen	0,00	0,00	0,00
3433	Kapitaltransferzahlungen an Unternehmen (Finanzunternehmen)	0,00	0,00	0,00
3434	Kapitaltransferzahlungen an Haushalte und Organisationen ohne Erwerbscharakter	0,00	0,00	0,00
3435	Kapitaltransferzahlungen an das Ausland	0,00	0,00	0,00
<b>34</b>	<b>Summe Auszahlungen investive Gebarung</b>	<b>38.279,19</b>	<b>33.500,00</b>	<b>4.779,19</b>
<b>SA2</b>	<b>Saldo (2) Geldfluss aus der Investiven Gebarung (33 – 34)</b>	<b>-38.279,19</b>	<b>-33.500,00</b>	<b>-4.779,19</b>
<b>SA3</b>	<b>Saldo (3) Nettofinanzierungssaldo (Saldo 1 + Saldo 2)</b>	<b>-282.545,77</b>	<b>-247.700,00</b>	<b>-34.845,77</b>
<b>351</b>	<b>Einzahlungen aus der Aufnahme von Finanzschulden</b>	<b>0,00</b>	<b>0,00</b>	<b>0,00</b>
3511	Einzahlungen aus empfangenen Darlehen von öffentlichen Körperschaften und Rechtsträgern	0,00	0,00	0,00
3512	Einzahlungen aus empfangenen Darlehen von Beteiligungen	0,00	0,00	0,00
3513	Einzahlungen aus empfangenen Darlehen von Unternehmen und privaten Haushalten	0,00	0,00	0,00
3514	Einzahlungen aus Finanzschulden (Finanzunternehmen)	0,00	0,00	0,00
<b>353</b>	<b>Einzahlungen infolge eines Kapitaltausch bei derivativen Finanzinstrumenten mit Grundgeschäft</b>	<b>0,00</b>	<b>0,00</b>	<b>0,00</b>
3530	Einzahlungen infolge eines Kapitaltausch bei derivativen Finanzinstrumenten mit Grundgeschäft	0,00	0,00	0,00
<b>355</b>	<b>Einzahlungen aus dem Abgang von Finanzinstrumenten</b>	<b>0,00</b>	<b>0,00</b>	<b>0,00</b>
3550	Einzahlungen aus dem Abgang von Finanzinstrumenten	0,00	0,00	0,00
<b>35</b>	<b>Summe Einzahlungen aus der Finanzierungstätigkeit</b>	<b>0,00</b>	<b>0,00</b>	<b>0,00</b>
<b>361</b>	<b>Auszahlungen aus der Tilgung von Finanzschulden</b>	<b>6.289,20</b>	<b>7.000,00</b>	<b>-710,80</b>

**Unterricht, Erziehung, Sport und Wissenschaft (Gruppe 2)**

<b>MVAG</b>	<b>Mittelverwendungs- und aufbringungsgruppen (1. und 2. Ebene)</b>	<b>RA 2023</b>	<b>VA 2023</b>	<b>RA - VA</b>
3611	Auszahlungen aus empfangenen Darlehen von öffentlichen Körperschaften und Rechtsträgern	0,00	0,00	0,00
3612	Auszahlungen aus empfangenen Darlehen von Beteiligungen	0,00	0,00	0,00
3613	Auszahlungen aus empfangenen Darlehen von Unternehmen und privaten Haushalten	0,00	0,00	0,00
3614	Auszahlungen aus Finanzschulden	6.289,20	7.000,00	-710,80
3615	Auszahlung aus der Rückzahlung von Leasingverbindlichkeiten	0,00	0,00	0,00
<b>363</b>	<b>Auszahlungen infolge eines Kapitaltausch bei derivativen Finanzinstrumenten mit Grundgeschäft</b>	<b>0,00</b>	<b>0,00</b>	<b>0,00</b>
3630	Auszahlungen infolge eines Kapitaltausch bei derivativen Finanzinstrumenten mit Grundgeschäft	0,00	0,00	0,00
<b>365</b>	<b>Auszahlungen für den Erwerb von Finanzinstrumenten</b>	<b>0,00</b>	<b>0,00</b>	<b>0,00</b>
3650	Auszahlungen für den Erwerb von Finanzinstrumenten	0,00	0,00	0,00
<b>36</b>	<b>Summe Auszahlungen aus der Finanzierungstätigkeit</b>	<b>6.289,20</b>	<b>7.000,00</b>	<b>-710,80</b>
<b>SA4</b>	<b>Saldo (4) Geldfluss aus der Finanzierungstätigkeit (35 – 36)</b>	<b>-6.289,20</b>	<b>-7.000,00</b>	<b>710,80</b>
<b>SA5</b>	<b>Saldo (5) Geldfluss aus der voranschlagswirksamen Gebarung (Saldo 3 + Saldo 4)</b>	<b>-288.834,97</b>	<b>-254.700,00</b>	<b>-34.134,97</b>



**Kunst, Kultur und Kultus (Gruppe 3)**

MVAG	Mittelverwendungs- und aufbringungsgruppen (1. und 2. Ebene)	RA 2023	VA 2023	RA - VA
<b>311</b>	<b>Einzahlungen aus der operativen Verwaltungstätigkeit</b>	<b>195,80</b>	<b>200,00</b>	<b>-4,20</b>
3111	Einzahlungen aus eigenen Abgaben	0,00	0,00	0,00
3112	Einzahlungen aus Ertragsanteilen	0,00	0,00	0,00
3113	Einzahlungen aus Gebühren	0,00	0,00	0,00
3114	Einzahlungen aus Leistungen	0,00	0,00	0,00
3115	Einzahlungen aus Besitz und wirtschaftlicher Tätigkeit	0,00	0,00	0,00
3116	Einzahlungen aus Veräußerung von geringwertigen Wirtschaftsgütern (GWG) und sonstige Einzahlungen	195,80	200,00	-4,20
<b>312</b>	<b>Einzahlungen aus Transfers (ohne Kapitaltransfers)</b>	<b>0,00</b>	<b>0,00</b>	<b>0,00</b>
3121	Transferzahlungen von Trägern des öffentlichen Rechts	0,00	0,00	0,00
3122	Transferzahlungen von Beteiligten	0,00	0,00	0,00
3123	Transferzahlungen von Unternehmen (inkl. Finanzunternehmen)	0,00	0,00	0,00
3124	Transferzahlungen von Haushalte und Organisationen ohne Erwerbscharakter	0,00	0,00	0,00
3125	Transferzahlungen vom Ausland	0,00	0,00	0,00
3126	Investitions- und Tilgungszuschüsse zwischen Unternehmungen und Betrieben der Gebietskörperschaft und der Gebietskörperschaft	0,00	0,00	0,00
<b>313</b>	<b>Einzahlungen aus Finanzerträgen</b>	<b>0,00</b>	<b>0,00</b>	<b>0,00</b>
3131	Einzahlungen aus Zinserträgen	0,00	0,00	0,00
3133	Einzahlungen aus Gewinnentnahmen von marktbestimmten Betrieben	0,00	0,00	0,00
3134	Sonstige Einzahlungen aus Finanzerträgen	0,00	0,00	0,00
3135	Einzahlungen aus Dividenden/Gewinnausschüttungen	0,00	0,00	0,00
<b>31</b>	<b>Summe Einzahlungen operative Gebarung</b>	<b>195,80</b>	<b>200,00</b>	<b>-4,20</b>
<b>321</b>	<b>Auszahlungen aus Personalaufwand</b>	<b>0,00</b>	<b>0,00</b>	<b>0,00</b>
3211	Auszahlungen für Personalaufwand Bezüge, Nebengebühren, und Mehrleistungsvergütungen)	0,00	0,00	0,00
3212	Auszahlungen für gesetzliche und freiwillige Sozialaufwendungen	0,00	0,00	0,00
3213	Auszahlungen aus sonstigem Personalaufwand	0,00	0,00	0,00
<b>322</b>	<b>Auszahlungen aus Sachaufwand (ohne Transferaufwand)</b>	<b>12.836,48</b>	<b>8.300,00</b>	<b>4.536,48</b>
3221	Auszahlungen für Gebrauchs- und Verbrauchsgüter, Handelswaren	13,99	100,00	-86,01
3222	Auszahlungen für Verwaltungs- und Betriebsaufwand	520,98	400,00	120,98
3223	Auszahlungen für Leasing- und Mietaufwand	0,00	0,00	0,00
3224	Auszahlungen für Instandhaltung	0,00	0,00	0,00
3225	Sonstige Auszahlungen aus Sachaufwand	12.301,51	7.800,00	4.501,51
<b>323</b>	<b>Auszahlungen aus Transfers (ohne Kapitaltransfers)</b>	<b>37.188,03</b>	<b>36.700,00</b>	<b>488,03</b>
3231	Transferzahlungen an Träger des öffentlichen Rechts	36.236,94	36.200,00	36,94
3232	Transferzahlungen an Beteiligten	0,00	0,00	0,00
3233	Transferzahlungen an Unternehmen (inkl. Finanzunternehmen)	0,00	0,00	0,00

**Kunst, Kultur und Kultus (Gruppe 3)**

MVAG	Mittelverwendungs- und aufbringungsgruppen (1. und 2. Ebene)	RA 2023	VA 2023	RA - VA
3234	Transferzahlungen an Haushalte und Organisationen ohne Erwerbscharakter	951,09	500,00	451,09
3235	Transferzahlungen an das Ausland	0,00	0,00	0,00
3236	Investitions- und Tilgungszuschüsse zwischen Unternehmungen und Betrieben der Gebietskörperschaft und der Gebietskörperschaft	0,00	0,00	0,00
<b>324</b>	<b>Auszahlungen aus Finanzaufwand</b>	<b>0,00</b>	<b>0,00</b>	<b>0,00</b>
3241	Auszahlungen für Zinsaufwand, für Finanzierungsleasing, für Forderungskauf, für Finanzschulden und derivative Finanzinstrumente	0,00	0,00	0,00
3242	Auszahlungen für Zinsen aus derivativen Finanzinstrumenten ohne Grundgeschäft	0,00	0,00	0,00
3243	Auszahlung aus Gewinnentnahmen von marktbestimmten Betrieben	0,00	0,00	0,00
3244	Sonstige Auszahlungen aus Finanzaufwendungen	0,00	0,00	0,00
<b>32</b>	<b>Summe Auszahlungen operative Gebarung</b>	<b>50.024,51</b>	<b>45.000,00</b>	<b>5.024,51</b>
<b>SA1</b>	<b>Saldo (1) Geldfluss aus der Operativen Gebarung (31 – 32)</b>	<b>-49.828,71</b>	<b>-44.800,00</b>	<b>-5.028,71</b>
<b>331</b>	<b>Einzahlungen aus der Investitionstätigkeit</b>	<b>0,00</b>	<b>0,00</b>	<b>0,00</b>
3311	Einzahlungen aus der Veräußerung von immateriellem Vermögen	0,00	0,00	0,00
3312	Einzahlungen aus der Veräußerung von Grundstücken und Grundstückeinrichtungen	0,00	0,00	0,00
3313	Einzahlungen aus der Veräußerung von Gebäuden und Bauten	0,00	0,00	0,00
3314	Einzahlungen aus der Veräußerung von technischen Anlagen, Fahrzeuge und Maschinen	0,00	0,00	0,00
3315	Einzahlungen aus der Veräußerung von Amts-, Betriebs- und Geschäftsausstattung	0,00	0,00	0,00
3316	Einzahlungen aus der Veräußerung von Kulturgütern	0,00	0,00	0,00
3317	Einzahlungen aus der Veräußerung von Beteiligungen	0,00	0,00	0,00
<b>332</b>	<b>Einzahlungen aus der Rückzahlung von Darlehen sowie gewährten Vorschüssen</b>	<b>0,00</b>	<b>0,00</b>	<b>0,00</b>
3321	Einzahlungen aus Darlehen an Träger des öffentlichen Rechts	0,00	0,00	0,00
3322	Einzahlungen aus Darlehen an Beteiligungen	0,00	0,00	0,00
3323	Einzahlungen aus Darlehen an Unternehmen und Haushalte	0,00	0,00	0,00
3325	Einzahlungen aus Vorschüssen und Anzahlungen	0,00	0,00	0,00
<b>333</b>	<b>Einzahlungen aus Kapitaltransfers</b>	<b>0,00</b>	<b>0,00</b>	<b>0,00</b>
3331	Kapitaltransferzahlungen von Trägern des öffentlichen Rechts	0,00	0,00	0,00
3332	Kapitaltransferzahlungen von Beteiligungen	0,00	0,00	0,00
3333	Kapitaltransferzahlungen von Unternehmen	0,00	0,00	0,00
3334	Kapitaltransferzahlungen von Haushalten und Organisationen ohne Erwerbscharakter	0,00	0,00	0,00
3335	Kapitaltransferzahlungen vom Ausland	0,00	0,00	0,00
<b>33</b>	<b>Summe Einzahlungen investive Gebarung</b>	<b>0,00</b>	<b>0,00</b>	<b>0,00</b>
<b>341</b>	<b>Auszahlungen aus der Investitionstätigkeit</b>	<b>0,00</b>	<b>0,00</b>	<b>0,00</b>
3411	Auszahlungen für den Erwerb von immateriellem Vermögen	0,00	0,00	0,00

**Kunst, Kultur und Kultus (Gruppe 3)**

MVAG	Mittelverwendungs- und aufbringungsgruppen (1. und 2. Ebene)	RA 2023	VA 2023	RA - VA
3412	Auszahlungen für den Erwerb von Grundstücken und Grundstückseinrichtungen	0,00	0,00	0,00
3413	Auszahlungen für den Erwerb von Gebäuden und Bauten	0,00	0,00	0,00
3414	Auszahlungen für den Erwerb von technischen Anlagen, Fahrzeuge und Maschinen	0,00	0,00	0,00
3415	Auszahlungen für den Erwerb von Amts-, Betriebs- und Geschäftsausstattung	0,00	0,00	0,00
3416	Auszahlungen für den Erwerb von Kulturgütern	0,00	0,00	0,00
3417	Auszahlungen für den Erwerb von Beteiligungen	0,00	0,00	0,00
<b>342</b>	<b>Auszahlungen von gewährten Darlehen sowie gewährten Vorschüssen</b>	<b>0,00</b>	<b>0,00</b>	<b>0,00</b>
3421	Auszahlung von Darlehen an Träger des öffentlichen Rechts	0,00	0,00	0,00
3422	Auszahlung von Darlehen an Beteiligungen	0,00	0,00	0,00
3423	Auszahlung von Darlehen an Unternehmen und Haushalte	0,00	0,00	0,00
3425	Auszahlungen von Vorschüssen und Anzahlungen	0,00	0,00	0,00
<b>343</b>	<b>Auszahlungen aus Kapitaltransfers</b>	<b>0,00</b>	<b>0,00</b>	<b>0,00</b>
3431	Kapitaltransferzahlungen an Träger des öffentlichen Rechts	0,00	0,00	0,00
3432	Kapitaltransferzahlungen an Beteiligungen	0,00	0,00	0,00
3433	Kapitaltransferzahlungen an Unternehmen (Finanzunternehmen)	0,00	0,00	0,00
3434	Kapitaltransferzahlungen an Haushalte und Organisationen ohne Erwerbscharakter	0,00	0,00	0,00
3435	Kapitaltransferzahlungen an das Ausland	0,00	0,00	0,00
<b>34</b>	<b>Summe Auszahlungen investive Gebarung</b>	<b>0,00</b>	<b>0,00</b>	<b>0,00</b>
<b>SA2</b>	<b>Saldo (2) Geldfluss aus der Investiven Gebarung (33 – 34)</b>	<b>0,00</b>	<b>0,00</b>	<b>0,00</b>
<b>SA3</b>	<b>Saldo (3) Nettofinanzierungssaldo (Saldo 1 + Saldo 2)</b>	<b>-49.828,71</b>	<b>-44.800,00</b>	<b>-5.028,71</b>
<b>351</b>	<b>Einzahlungen aus der Aufnahme von Finanzschulden</b>	<b>0,00</b>	<b>0,00</b>	<b>0,00</b>
3511	Einzahlungen aus empfangenen Darlehen von öffentlichen Körperschaften und Rechtsträgern	0,00	0,00	0,00
3512	Einzahlungen aus empfangenen Darlehen von Beteiligungen	0,00	0,00	0,00
3513	Einzahlungen aus empfangenen Darlehen von Unternehmen und privaten Haushalten	0,00	0,00	0,00
3514	Einzahlungen aus Finanzschulden (Finanzunternehmen)	0,00	0,00	0,00
<b>353</b>	<b>Einzahlungen infolge eines Kapitaltausch bei derivativen Finanzinstrumenten mit Grundgeschäft</b>	<b>0,00</b>	<b>0,00</b>	<b>0,00</b>
3530	Einzahlungen infolge eines Kapitaltausch bei derivativen Finanzinstrumenten mit Grundgeschäft	0,00	0,00	0,00
<b>355</b>	<b>Einzahlungen aus dem Abgang von Finanzinstrumenten</b>	<b>0,00</b>	<b>0,00</b>	<b>0,00</b>
3550	Einzahlungen aus dem Abgang von Finanzinstrumenten	0,00	0,00	0,00
<b>35</b>	<b>Summe Einzahlungen aus der Finanzierungstätigkeit</b>	<b>0,00</b>	<b>0,00</b>	<b>0,00</b>
<b>361</b>	<b>Auszahlungen aus der Tilgung von Finanzschulden</b>	<b>0,00</b>	<b>0,00</b>	<b>0,00</b>

**Kunst, Kultur und Kultus (Gruppe 3)**

<b>MVAG</b>	<b>Mittelverwendungs- und aufbringungsgruppen (1. und 2. Ebene)</b>	<b>RA 2023</b>	<b>VA 2023</b>	<b>RA - VA</b>
3611	Auszahlungen aus empfangenen Darlehen von öffentlichen Körperschaften und Rechtsträgern	0,00	0,00	0,00
3612	Auszahlungen aus empfangenen Darlehen von Beteiligungen	0,00	0,00	0,00
3613	Auszahlungen aus empfangenen Darlehen von Unternehmen und privaten Haushalten	0,00	0,00	0,00
3614	Auszahlungen aus Finanzschulden	0,00	0,00	0,00
3615	Auszahlung aus der Rückzahlung von Leasingverbindlichkeiten	0,00	0,00	0,00
<b>363</b>	<b>Auszahlungen infolge eines Kapitaltausch bei derivativen Finanzinstrumenten mit Grundgeschäft</b>	<b>0,00</b>	<b>0,00</b>	<b>0,00</b>
3630	Auszahlungen infolge eines Kapitaltausch bei derivativen Finanzinstrumenten mit Grundgeschäft	0,00	0,00	0,00
<b>365</b>	<b>Auszahlungen für den Erwerb von Finanzinstrumenten</b>	<b>0,00</b>	<b>0,00</b>	<b>0,00</b>
3650	Auszahlungen für den Erwerb von Finanzinstrumenten	0,00	0,00	0,00
<b>36</b>	<b>Summe Auszahlungen aus der Finanzierungstätigkeit</b>	<b>0,00</b>	<b>0,00</b>	<b>0,00</b>
<b>SA4</b>	<b>Saldo (4) Geldfluss aus der Finanzierungstätigkeit (35 – 36)</b>	<b>0,00</b>	<b>0,00</b>	<b>0,00</b>
<b>SA5</b>	<b>Saldo (5) Geldfluss aus der voranschlagswirksamen Gebarung (Saldo 3 + Saldo 4)</b>	<b>-49.828,71</b>	<b>-44.800,00</b>	<b>-5.028,71</b>

## Soziale Wohlfahrt und Wohnbauförderung (Gruppe 4)

MVAG	Mittelverwendungs- und aufbringungsgruppen (1. und 2. Ebene)	RA 2023	VA 2023	RA - VA
<b>311</b>	<b>Einzahlungen aus der operativen Verwaltungstätigkeit</b>	<b>0,00</b>	<b>0,00</b>	<b>0,00</b>
3111	Einzahlungen aus eigenen Abgaben	0,00	0,00	0,00
3112	Einzahlungen aus Ertragsanteilen	0,00	0,00	0,00
3113	Einzahlungen aus Gebühren	0,00	0,00	0,00
3114	Einzahlungen aus Leistungen	0,00	0,00	0,00
3115	Einzahlungen aus Besitz und wirtschaftlicher Tätigkeit	0,00	0,00	0,00
3116	Einzahlungen aus Veräußerung von geringwertigen Wirtschaftsgütern (GWG) und sonstige Einzahlungen	0,00	0,00	0,00
<b>312</b>	<b>Einzahlungen aus Transfers (ohne Kapitaltransfers)</b>	<b>0,00</b>	<b>0,00</b>	<b>0,00</b>
3121	Transferzahlungen von Trägern des öffentlichen Rechts	0,00	0,00	0,00
3122	Transferzahlungen von Beteiligten	0,00	0,00	0,00
3123	Transferzahlungen von Unternehmen (inkl. Finanzunternehmen)	0,00	0,00	0,00
3124	Transferzahlungen von Haushalte und Organisationen ohne Erwerbscharakter	0,00	0,00	0,00
3125	Transferzahlungen vom Ausland	0,00	0,00	0,00
3126	Investitions- und Tilgungszuschüsse zwischen Unternehmungen und Betrieben der Gebietskörperschaft und der Gebietskörperschaft	0,00	0,00	0,00
<b>313</b>	<b>Einzahlungen aus Finanzerträgen</b>	<b>0,00</b>	<b>0,00</b>	<b>0,00</b>
3131	Einzahlungen aus Zinserträgen	0,00	0,00	0,00
3133	Einzahlungen aus Gewinnentnahmen von marktbestimmten Betrieben	0,00	0,00	0,00
3134	Sonstige Einzahlungen aus Finanzerträgen	0,00	0,00	0,00
3135	Einzahlungen aus Dividenden/Gewinnausschüttungen	0,00	0,00	0,00
<b>31</b>	<b>Summe Einzahlungen operative Gebarung</b>	<b>0,00</b>	<b>0,00</b>	<b>0,00</b>
<b>321</b>	<b>Auszahlungen aus Personalaufwand</b>	<b>0,00</b>	<b>0,00</b>	<b>0,00</b>
3211	Auszahlungen für Personalaufwand Bezüge, Nebengebühren, und Mehrleistungsvergütungen)	0,00	0,00	0,00
3212	Auszahlungen für gesetzliche und freiwillige Sozialaufwendungen	0,00	0,00	0,00
3213	Auszahlungen aus sonstigem Personalaufwand	0,00	0,00	0,00
<b>322</b>	<b>Auszahlungen aus Sachaufwand (ohne Transferaufwand)</b>	<b>1.914,00</b>	<b>2.000,00</b>	<b>-86,00</b>
3221	Auszahlungen für Gebrauchs- und Verbrauchsgüter, Handelswaren	0,00	0,00	0,00
3222	Auszahlungen für Verwaltungs- und Betriebsaufwand	538,50	300,00	238,50
3223	Auszahlungen für Leasing- und Mietaufwand	0,00	0,00	0,00
3224	Auszahlungen für Instandhaltung	0,00	0,00	0,00
3225	Sonstige Auszahlungen aus Sachaufwand	1.375,50	1.700,00	-324,50
<b>323</b>	<b>Auszahlungen aus Transfers (ohne Kapitaltransfers)</b>	<b>170.945,28</b>	<b>157.300,00</b>	<b>13.645,28</b>
3231	Transferzahlungen an Träger des öffentlichen Rechts	164.408,69	152.300,00	12.108,69
3232	Transferzahlungen an Beteiligten	0,00	0,00	0,00
3233	Transferzahlungen an Unternehmen (inkl. Finanzunternehmen)	0,00	0,00	0,00

**Soziale Wohlfahrt und Wohnbauförderung (Gruppe 4)**

<b>MVAG</b>	<b>Mittelverwendungs- und aufbringungsgruppen (1. und 2. Ebene)</b>	<b>RA 2023</b>	<b>VA 2023</b>	<b>RA - VA</b>
3234	Transferzahlungen an Haushalte und Organisationen ohne Erwerbscharakter	6.536,59	5.000,00	1.536,59
3235	Transferzahlungen an das Ausland	0,00	0,00	0,00
3236	Investitions- und Tilgungszuschüsse zwischen Unternehmungen und Betrieben der Gebietskörperschaft und der Gebietskörperschaft	0,00	0,00	0,00
<b>324</b>	<b>Auszahlungen aus Finanzaufwand</b>	<b>0,00</b>	<b>0,00</b>	<b>0,00</b>
3241	Auszahlungen für Zinsaufwand, für Finanzierungsleasing, für Forderungskauf, für Finanzschulden und derivative Finanzinstrumente	0,00	0,00	0,00
3242	Auszahlungen für Zinsen aus derivativen Finanzinstrumenten ohne Grundgeschäft	0,00	0,00	0,00
3243	Auszahlung aus Gewinnentnahmen von marktbestimmten Betrieben	0,00	0,00	0,00
3244	Sonstige Auszahlungen aus Finanzaufwendungen	0,00	0,00	0,00
<b>32</b>	<b>Summe Auszahlungen operative Gebarung</b>	<b>172.859,28</b>	<b>159.300,00</b>	<b>13.559,28</b>
<b>SA1</b>	<b>Saldo (1) Geldfluss aus der Operativen Gebarung (31 – 32)</b>	<b>-172.859,28</b>	<b>-159.300,00</b>	<b>-13.559,28</b>
<b>331</b>	<b>Einzahlungen aus der Investitionstätigkeit</b>	<b>0,00</b>	<b>0,00</b>	<b>0,00</b>
3311	Einzahlungen aus der Veräußerung von immateriellem Vermögen	0,00	0,00	0,00
3312	Einzahlungen aus der Veräußerung von Grundstücken und Grundstückeinrichtungen	0,00	0,00	0,00
3313	Einzahlungen aus der Veräußerung von Gebäuden und Bauten	0,00	0,00	0,00
3314	Einzahlungen aus der Veräußerung von technischen Anlagen, Fahrzeuge und Maschinen	0,00	0,00	0,00
3315	Einzahlungen aus der Veräußerung von Amts-, Betriebs- und Geschäftsausstattung	0,00	0,00	0,00
3316	Einzahlungen aus der Veräußerung von Kulturgütern	0,00	0,00	0,00
3317	Einzahlungen aus der Veräußerung von Beteiligungen	0,00	0,00	0,00
<b>332</b>	<b>Einzahlungen aus der Rückzahlung von Darlehen sowie gewährten Vorschüssen</b>	<b>0,00</b>	<b>0,00</b>	<b>0,00</b>
3321	Einzahlungen aus Darlehen an Träger des öffentlichen Rechts	0,00	0,00	0,00
3322	Einzahlungen aus Darlehen an Beteiligungen	0,00	0,00	0,00
3323	Einzahlungen aus Darlehen an Unternehmen und Haushalte	0,00	0,00	0,00
3325	Einzahlungen aus Vorschüssen und Anzahlungen	0,00	0,00	0,00
<b>333</b>	<b>Einzahlungen aus Kapitaltransfers</b>	<b>0,00</b>	<b>0,00</b>	<b>0,00</b>
3331	Kapitaltransferzahlungen von Trägern des öffentlichen Rechts	0,00	0,00	0,00
3332	Kapitaltransferzahlungen von Beteiligungen	0,00	0,00	0,00
3333	Kapitaltransferzahlungen von Unternehmen	0,00	0,00	0,00
3334	Kapitaltransferzahlungen von Haushalten und Organisationen ohne Erwerbscharakter	0,00	0,00	0,00
3335	Kapitaltransferzahlungen vom Ausland	0,00	0,00	0,00
<b>33</b>	<b>Summe Einzahlungen investive Gebarung</b>	<b>0,00</b>	<b>0,00</b>	<b>0,00</b>
<b>341</b>	<b>Auszahlungen aus der Investitionstätigkeit</b>	<b>0,00</b>	<b>0,00</b>	<b>0,00</b>
3411	Auszahlungen für den Erwerb von immateriellem Vermögen	0,00	0,00	0,00

**Soziale Wohlfahrt und Wohnbauförderung (Gruppe 4)**

<b>MVAG</b>	<b>Mittelverwendungs- und aufbringungsgruppen (1. und 2. Ebene)</b>	<b>RA 2023</b>	<b>VA 2023</b>	<b>RA - VA</b>
3412	Auszahlungen für den Erwerb von Grundstücken und Grundstückseinrichtungen	0,00	0,00	0,00
3413	Auszahlungen für den Erwerb von Gebäuden und Bauten	0,00	0,00	0,00
3414	Auszahlungen für den Erwerb von technischen Anlagen, Fahrzeuge und Maschinen	0,00	0,00	0,00
3415	Auszahlungen für den Erwerb von Amts-, Betriebs- und Geschäftsausstattung	0,00	0,00	0,00
3416	Auszahlungen für den Erwerb von Kulturgütern	0,00	0,00	0,00
3417	Auszahlungen für den Erwerb von Beteiligungen	0,00	0,00	0,00
<b>342</b>	<b>Auszahlungen von gewährten Darlehen sowie gewährten Vorschüssen</b>	<b>0,00</b>	<b>0,00</b>	<b>0,00</b>
3421	Auszahlung von Darlehen an Träger des öffentlichen Rechts	0,00	0,00	0,00
3422	Auszahlung von Darlehen an Beteiligungen	0,00	0,00	0,00
3423	Auszahlung von Darlehen an Unternehmen und Haushalte	0,00	0,00	0,00
3425	Auszahlungen von Vorschüssen und Anzahlungen	0,00	0,00	0,00
<b>343</b>	<b>Auszahlungen aus Kapitaltransfers</b>	<b>0,00</b>	<b>0,00</b>	<b>0,00</b>
3431	Kapitaltransferzahlungen an Träger des öffentlichen Rechts	0,00	0,00	0,00
3432	Kapitaltransferzahlungen an Beteiligungen	0,00	0,00	0,00
3433	Kapitaltransferzahlungen an Unternehmen (Finanzunternehmen)	0,00	0,00	0,00
3434	Kapitaltransferzahlungen an Haushalte und Organisationen ohne Erwerbscharakter	0,00	0,00	0,00
3435	Kapitaltransferzahlungen an das Ausland	0,00	0,00	0,00
<b>34</b>	<b>Summe Auszahlungen investive Gebarung</b>	<b>0,00</b>	<b>0,00</b>	<b>0,00</b>
<b>SA2</b>	<b>Saldo (2) Geldfluss aus der Investiven Gebarung (33 – 34)</b>	<b>0,00</b>	<b>0,00</b>	<b>0,00</b>
<b>SA3</b>	<b>Saldo (3) Nettofinanzierungssaldo (Saldo 1 + Saldo 2)</b>	<b>-172.859,28</b>	<b>-159.300,00</b>	<b>-13.559,28</b>
<b>351</b>	<b>Einzahlungen aus der Aufnahme von Finanzschulden</b>	<b>0,00</b>	<b>0,00</b>	<b>0,00</b>
3511	Einzahlungen aus empfangenen Darlehen von öffentlichen Körperschaften und Rechtsträgern	0,00	0,00	0,00
3512	Einzahlungen aus empfangenen Darlehen von Beteiligungen	0,00	0,00	0,00
3513	Einzahlungen aus empfangenen Darlehen von Unternehmen und privaten Haushalten	0,00	0,00	0,00
3514	Einzahlungen aus Finanzschulden (Finanzunternehmen)	0,00	0,00	0,00
<b>353</b>	<b>Einzahlungen infolge eines Kapitaltausch bei derivativen Finanzinstrumenten mit Grundgeschäft</b>	<b>0,00</b>	<b>0,00</b>	<b>0,00</b>
3530	Einzahlungen infolge eines Kapitaltausch bei derivativen Finanzinstrumenten mit Grundgeschäft	0,00	0,00	0,00
<b>355</b>	<b>Einzahlungen aus dem Abgang von Finanzinstrumenten</b>	<b>0,00</b>	<b>0,00</b>	<b>0,00</b>
3550	Einzahlungen aus dem Abgang von Finanzinstrumenten	0,00	0,00	0,00
<b>35</b>	<b>Summe Einzahlungen aus der Finanzierungstätigkeit</b>	<b>0,00</b>	<b>0,00</b>	<b>0,00</b>
<b>361</b>	<b>Auszahlungen aus der Tilgung von Finanzschulden</b>	<b>0,00</b>	<b>0,00</b>	<b>0,00</b>

**Soziale Wohlfahrt und Wohnbauförderung (Gruppe 4)**

<b>MVAG</b>	<b>Mittelverwendungs- und aufbringungsgruppen (1. und 2. Ebene)</b>	<b>RA 2023</b>	<b>VA 2023</b>	<b>RA - VA</b>
3611	Auszahlungen aus empfangenen Darlehen von öffentlichen Körperschaften und Rechtsträgern	0,00	0,00	0,00
3612	Auszahlungen aus empfangenen Darlehen von Beteiligungen	0,00	0,00	0,00
3613	Auszahlungen aus empfangenen Darlehen von Unternehmen und privaten Haushalten	0,00	0,00	0,00
3614	Auszahlungen aus Finanzschulden	0,00	0,00	0,00
3615	Auszahlung aus der Rückzahlung von Leasingverbindlichkeiten	0,00	0,00	0,00
<b>363</b>	<b>Auszahlungen infolge eines Kapitaltausch bei derivativen Finanzinstrumenten mit Grundgeschäft</b>	<b>0,00</b>	<b>0,00</b>	<b>0,00</b>
3630	Auszahlungen infolge eines Kapitaltausch bei derivativen Finanzinstrumenten mit Grundgeschäft	0,00	0,00	0,00
<b>365</b>	<b>Auszahlungen für den Erwerb von Finanzinstrumenten</b>	<b>0,00</b>	<b>0,00</b>	<b>0,00</b>
3650	Auszahlungen für den Erwerb von Finanzinstrumenten	0,00	0,00	0,00
<b>36</b>	<b>Summe Auszahlungen aus der Finanzierungstätigkeit</b>	<b>0,00</b>	<b>0,00</b>	<b>0,00</b>
<b>SA4</b>	<b>Saldo (4) Geldfluss aus der Finanzierungstätigkeit (35 – 36)</b>	<b>0,00</b>	<b>0,00</b>	<b>0,00</b>
<b>SA5</b>	<b>Saldo (5) Geldfluss aus der voranschlagswirksamen Gebarung (Saldo 3 + Saldo 4)</b>	<b>-172.859,28</b>	<b>-159.300,00</b>	<b>-13.559,28</b>



## Gesundheit (Gruppe 5)

MVAG	Mittelverwendungs- und aufbringungsgruppen (1. und 2. Ebene)	RA 2023	VA 2023	RA - VA
<b>311</b>	<b>Einzahlungen aus der operativen Verwaltungstätigkeit</b>	<b>6.143,80</b>	<b>8.200,00</b>	<b>-2.056,20</b>
3111	Einzahlungen aus eigenen Abgaben	0,00	0,00	0,00
3112	Einzahlungen aus Ertragsanteilen	0,00	0,00	0,00
3113	Einzahlungen aus Gebühren	0,00	0,00	0,00
3114	Einzahlungen aus Leistungen	0,00	0,00	0,00
3115	Einzahlungen aus Besitz und wirtschaftlicher Tätigkeit	4.097,64	5.000,00	-902,36
3116	Einzahlungen aus Veräußerung von geringwertigen Wirtschaftsgütern (GWG) und sonstige Einzahlungen	2.046,16	3.200,00	-1.153,84
<b>312</b>	<b>Einzahlungen aus Transfers (ohne Kapitaltransfers)</b>	<b>0,00</b>	<b>0,00</b>	<b>0,00</b>
3121	Transferzahlungen von Trägern des öffentlichen Rechts	0,00	0,00	0,00
3122	Transferzahlungen von Beteiligten	0,00	0,00	0,00
3123	Transferzahlungen von Unternehmen (inkl. Finanzunternehmen)	0,00	0,00	0,00
3124	Transferzahlungen von Haushalte und Organisationen ohne Erwerbscharakter	0,00	0,00	0,00
3125	Transferzahlungen vom Ausland	0,00	0,00	0,00
3126	Investitions- und Tilgungszuschüsse zwischen Unternehmungen und Betrieben der Gebietskörperschaft und der Gebietskörperschaft	0,00	0,00	0,00
<b>313</b>	<b>Einzahlungen aus Finanzerträgen</b>	<b>0,00</b>	<b>0,00</b>	<b>0,00</b>
3131	Einzahlungen aus Zinserträgen	0,00	0,00	0,00
3133	Einzahlungen aus Gewinnentnahmen von marktbestimmten Betrieben	0,00	0,00	0,00
3134	Sonstige Einzahlungen aus Finanzerträgen	0,00	0,00	0,00
3135	Einzahlungen aus Dividenden/Gewinnausschüttungen	0,00	0,00	0,00
<b>31</b>	<b>Summe Einzahlungen operative Gebarung</b>	<b>6.143,80</b>	<b>8.200,00</b>	<b>-2.056,20</b>
<b>321</b>	<b>Auszahlungen aus Personalaufwand</b>	<b>25.947,82</b>	<b>27.200,00</b>	<b>-1.252,18</b>
3211	Auszahlungen für Personalaufwand Bezüge, Nebengebühren, und Mehrleistungsvergütungen)	20.231,88	21.500,00	-1.268,12
3212	Auszahlungen für gesetzliche und freiwillige Sozialaufwendungen	5.715,94	5.700,00	15,94
3213	Auszahlungen aus sonstigem Personalaufwand	0,00	0,00	0,00
<b>322</b>	<b>Auszahlungen aus Sachaufwand (ohne Transferaufwand)</b>	<b>11.841,40</b>	<b>3.600,00</b>	<b>8.241,40</b>
3221	Auszahlungen für Gebrauchs- und Verbrauchsgüter, Handelswaren	0,00	0,00	0,00
3222	Auszahlungen für Verwaltungs- und Betriebsaufwand	5.026,40	3.500,00	1.526,40
3223	Auszahlungen für Leasing- und Mietaufwand	0,00	0,00	0,00
3224	Auszahlungen für Instandhaltung	0,00	0,00	0,00
3225	Sonstige Auszahlungen aus Sachaufwand	6.815,00	100,00	6.715,00
<b>323</b>	<b>Auszahlungen aus Transfers (ohne Kapitaltransfers)</b>	<b>247.471,06</b>	<b>251.600,00</b>	<b>-4.128,94</b>
3231	Transferzahlungen an Träger des öffentlichen Rechts	247.471,06	251.100,00	-3.628,94
3232	Transferzahlungen an Beteiligten	0,00	0,00	0,00
3233	Transferzahlungen an Unternehmen (inkl. Finanzunternehmen)	0,00	0,00	0,00

## Gesundheit (Gruppe 5)

MVAG	Mittelverwendungs- und aufbringungsgruppen (1. und 2. Ebene)	RA 2023	VA 2023	RA - VA
3234	Transferzahlungen an Haushalte und Organisationen ohne Erwerbscharakter	0,00	500,00	-500,00
3235	Transferzahlungen an das Ausland	0,00	0,00	0,00
3236	Investitions- und Tilgungszuschüsse zwischen Unternehmungen und Betrieben der Gebietskörperschaft und der Gebietskörperschaft	0,00	0,00	0,00
<b>324</b>	<b>Auszahlungen aus Finanzaufwand</b>	<b>28,59</b>	<b>100,00</b>	<b>-71,41</b>
3241	Auszahlungen für Zinsaufwand, für Finanzierungsleasing, für Forderungskauf, für Finanzschulden und derivative Finanzinstrumente	28,59	100,00	-71,41
3242	Auszahlungen für Zinsen aus derivativen Finanzinstrumenten ohne Grundgeschäft	0,00	0,00	0,00
3243	Auszahlung aus Gewinnentnahmen von marktbestimmten Betrieben	0,00	0,00	0,00
3244	Sonstige Auszahlungen aus Finanzaufwendungen	0,00	0,00	0,00
<b>32</b>	<b>Summe Auszahlungen operative Gebarung</b>	<b>285.288,87</b>	<b>282.500,00</b>	<b>2.788,87</b>
<b>SA1</b>	<b>Saldo (1) Geldfluss aus der Operativen Gebarung (31 – 32)</b>	<b>-279.145,07</b>	<b>-274.300,00</b>	<b>-4.845,07</b>
<b>331</b>	<b>Einzahlungen aus der Investitionstätigkeit</b>	<b>0,00</b>	<b>0,00</b>	<b>0,00</b>
3311	Einzahlungen aus der Veräußerung von immateriellem Vermögen	0,00	0,00	0,00
3312	Einzahlungen aus der Veräußerung von Grundstücken und Grundstückeinrichtungen	0,00	0,00	0,00
3313	Einzahlungen aus der Veräußerung von Gebäuden und Bauten	0,00	0,00	0,00
3314	Einzahlungen aus der Veräußerung von technischen Anlagen, Fahrzeuge und Maschinen	0,00	0,00	0,00
3315	Einzahlungen aus der Veräußerung von Amts-, Betriebs- und Geschäftsausstattung	0,00	0,00	0,00
3316	Einzahlungen aus der Veräußerung von Kulturgütern	0,00	0,00	0,00
3317	Einzahlungen aus der Veräußerung von Beteiligungen	0,00	0,00	0,00
<b>332</b>	<b>Einzahlungen aus der Rückzahlung von Darlehen sowie gewährten Vorschüssen</b>	<b>0,00</b>	<b>0,00</b>	<b>0,00</b>
3321	Einzahlungen aus Darlehen an Träger des öffentlichen Rechts	0,00	0,00	0,00
3322	Einzahlungen aus Darlehen an Beteiligungen	0,00	0,00	0,00
3323	Einzahlungen aus Darlehen an Unternehmen und Haushalte	0,00	0,00	0,00
3325	Einzahlungen aus Vorschüssen und Anzahlungen	0,00	0,00	0,00
<b>333</b>	<b>Einzahlungen aus Kapitaltransfers</b>	<b>0,00</b>	<b>0,00</b>	<b>0,00</b>
3331	Kapitaltransferzahlungen von Trägern des öffentlichen Rechts	0,00	0,00	0,00
3332	Kapitaltransferzahlungen von Beteiligungen	0,00	0,00	0,00
3333	Kapitaltransferzahlungen von Unternehmen	0,00	0,00	0,00
3334	Kapitaltransferzahlungen von Haushalten und Organisationen ohne Erwerbscharakter	0,00	0,00	0,00
3335	Kapitaltransferzahlungen vom Ausland	0,00	0,00	0,00
<b>33</b>	<b>Summe Einzahlungen investive Gebarung</b>	<b>0,00</b>	<b>0,00</b>	<b>0,00</b>
<b>341</b>	<b>Auszahlungen aus der Investitionstätigkeit</b>	<b>1.321,02</b>	<b>100,00</b>	<b>1.221,02</b>
3411	Auszahlungen für den Erwerb von immateriellem Vermögen	0,00	0,00	0,00

## Gesundheit (Gruppe 5)

MVAG	Mittelverwendungs- und aufbringungsgruppen (1. und 2. Ebene)	RA 2023	VA 2023	RA - VA
3412	Auszahlungen für den Erwerb von Grundstücken und Grundstückseinrichtungen	0,00	0,00	0,00
3413	Auszahlungen für den Erwerb von Gebäuden und Bauten	0,00	0,00	0,00
3414	Auszahlungen für den Erwerb von technischen Anlagen, Fahrzeuge und Maschinen	0,00	0,00	0,00
3415	Auszahlungen für den Erwerb von Amts-, Betriebs- und Geschäftsausstattung	1.321,02	100,00	1.221,02
3416	Auszahlungen für den Erwerb von Kulturgütern	0,00	0,00	0,00
3417	Auszahlungen für den Erwerb von Beteiligungen	0,00	0,00	0,00
<b>342</b>	<b>Auszahlungen von gewährten Darlehen sowie gewährten Vorschüssen</b>	<b>0,00</b>	<b>0,00</b>	<b>0,00</b>
3421	Auszahlung von Darlehen an Träger des öffentlichen Rechts	0,00	0,00	0,00
3422	Auszahlung von Darlehen an Beteiligungen	0,00	0,00	0,00
3423	Auszahlung von Darlehen an Unternehmen und Haushalte	0,00	0,00	0,00
3425	Auszahlungen von Vorschüssen und Anzahlungen	0,00	0,00	0,00
<b>343</b>	<b>Auszahlungen aus Kapitaltransfers</b>	<b>0,00</b>	<b>0,00</b>	<b>0,00</b>
3431	Kapitaltransferzahlungen an Träger des öffentlichen Rechts	0,00	0,00	0,00
3432	Kapitaltransferzahlungen an Beteiligungen	0,00	0,00	0,00
3433	Kapitaltransferzahlungen an Unternehmen (Finanzunternehmen)	0,00	0,00	0,00
3434	Kapitaltransferzahlungen an Haushalte und Organisationen ohne Erwerbscharakter	0,00	0,00	0,00
3435	Kapitaltransferzahlungen an das Ausland	0,00	0,00	0,00
<b>34</b>	<b>Summe Auszahlungen investive Gebarung</b>	<b>1.321,02</b>	<b>100,00</b>	<b>1.221,02</b>
<b>SA2</b>	<b>Saldo (2) Geldfluss aus der Investiven Gebarung (33 – 34)</b>	<b>-1.321,02</b>	<b>-100,00</b>	<b>-1.221,02</b>
<b>SA3</b>	<b>Saldo (3) Nettofinanzierungssaldo (Saldo 1 + Saldo 2)</b>	<b>-280.466,09</b>	<b>-274.400,00</b>	<b>-6.066,09</b>
<b>351</b>	<b>Einzahlungen aus der Aufnahme von Finanzschulden</b>	<b>0,00</b>	<b>0,00</b>	<b>0,00</b>
3511	Einzahlungen aus empfangenen Darlehen von öffentlichen Körperschaften und Rechtsträgern	0,00	0,00	0,00
3512	Einzahlungen aus empfangenen Darlehen von Beteiligungen	0,00	0,00	0,00
3513	Einzahlungen aus empfangenen Darlehen von Unternehmen und privaten Haushalten	0,00	0,00	0,00
3514	Einzahlungen aus Finanzschulden (Finanzunternehmen)	0,00	0,00	0,00
<b>353</b>	<b>Einzahlungen infolge eines Kapitaltausch bei derivativen Finanzinstrumenten mit Grundgeschäft</b>	<b>0,00</b>	<b>0,00</b>	<b>0,00</b>
3530	Einzahlungen infolge eines Kapitaltausch bei derivativen Finanzinstrumenten mit Grundgeschäft	0,00	0,00	0,00
<b>355</b>	<b>Einzahlungen aus dem Abgang von Finanzinstrumenten</b>	<b>0,00</b>	<b>0,00</b>	<b>0,00</b>
3550	Einzahlungen aus dem Abgang von Finanzinstrumenten	0,00	0,00	0,00
<b>35</b>	<b>Summe Einzahlungen aus der Finanzierungstätigkeit</b>	<b>0,00</b>	<b>0,00</b>	<b>0,00</b>
<b>361</b>	<b>Auszahlungen aus der Tilgung von Finanzschulden</b>	<b>793,05</b>	<b>800,00</b>	<b>-6,95</b>

**Gesundheit (Gruppe 5)**

<b>MVAG</b>	<b>Mittelverwendungs- und aufbringungsgruppen (1. und 2. Ebene)</b>	<b>RA 2023</b>	<b>VA 2023</b>	<b>RA - VA</b>
3611	Auszahlungen aus empfangenen Darlehen von öffentlichen Körperschaften und Rechtsträgern	793,05	800,00	-6,95
3612	Auszahlungen aus empfangenen Darlehen von Beteiligungen	0,00	0,00	0,00
3613	Auszahlungen aus empfangenen Darlehen von Unternehmen und privaten Haushalten	0,00	0,00	0,00
3614	Auszahlungen aus Finanzschulden	0,00	0,00	0,00
3615	Auszahlung aus der Rückzahlung von Leasingverbindlichkeiten	0,00	0,00	0,00
<b>363</b>	<b>Auszahlungen infolge eines Kapitaltausch bei derivativen Finanzinstrumenten mit Grundgeschäft</b>	<b>0,00</b>	<b>0,00</b>	<b>0,00</b>
3630	Auszahlungen infolge eines Kapitaltausch bei derivativen Finanzinstrumenten mit Grundgeschäft	0,00	0,00	0,00
<b>365</b>	<b>Auszahlungen für den Erwerb von Finanzinstrumenten</b>	<b>0,00</b>	<b>0,00</b>	<b>0,00</b>
3650	Auszahlungen für den Erwerb von Finanzinstrumenten	0,00	0,00	0,00
<b>36</b>	<b>Summe Auszahlungen aus der Finanzierungstätigkeit</b>	<b>793,05</b>	<b>800,00</b>	<b>-6,95</b>
<b>SA4</b>	<b>Saldo (4) Geldfluss aus der Finanzierungstätigkeit (35 – 36)</b>	<b>-793,05</b>	<b>-800,00</b>	<b>6,95</b>
<b>SA5</b>	<b>Saldo (5) Geldfluss aus der voranschlagswirksamen Gebarung (Saldo 3 + Saldo 4)</b>	<b>-281.259,14</b>	<b>-275.200,00</b>	<b>-6.059,14</b>

## Straßen- und Wasserbau, Verkehr (Gruppe 6)

MVAG	Mittelverwendungs- und aufbringungsgruppen (1. und 2. Ebene)	RA 2023	VA 2023	RA - VA
<b>311</b>	<b>Einzahlungen aus der operativen Verwaltungstätigkeit</b>	<b>0,00</b>	<b>0,00</b>	<b>0,00</b>
3111	Einzahlungen aus eigenen Abgaben	0,00	0,00	0,00
3112	Einzahlungen aus Ertragsanteilen	0,00	0,00	0,00
3113	Einzahlungen aus Gebühren	0,00	0,00	0,00
3114	Einzahlungen aus Leistungen	0,00	0,00	0,00
3115	Einzahlungen aus Besitz und wirtschaftlicher Tätigkeit	0,00	0,00	0,00
3116	Einzahlungen aus Veräußerung von geringwertigen Wirtschaftsgütern (GWG) und sonstige Einzahlungen	0,00	0,00	0,00
<b>312</b>	<b>Einzahlungen aus Transfers (ohne Kapitaltransfers)</b>	<b>0,00</b>	<b>600,00</b>	<b>-600,00</b>
3121	Transferzahlungen von Trägern des öffentlichen Rechts	0,00	0,00	0,00
3122	Transferzahlungen von Beteiligten	0,00	0,00	0,00
3123	Transferzahlungen von Unternehmen (inkl. Finanzunternehmen)	0,00	0,00	0,00
3124	Transferzahlungen von Haushalte und Organisationen ohne Erwerbscharakter	0,00	600,00	-600,00
3125	Transferzahlungen vom Ausland	0,00	0,00	0,00
3126	Investitions- und Tilgungszuschüsse zwischen Unternehmungen und Betrieben der Gebietskörperschaft und der Gebietskörperschaft	0,00	0,00	0,00
<b>313</b>	<b>Einzahlungen aus Finanzerträgen</b>	<b>0,00</b>	<b>0,00</b>	<b>0,00</b>
3131	Einzahlungen aus Zinserträgen	0,00	0,00	0,00
3133	Einzahlungen aus Gewinnentnahmen von marktbestimmten Betrieben	0,00	0,00	0,00
3134	Sonstige Einzahlungen aus Finanzerträgen	0,00	0,00	0,00
3135	Einzahlungen aus Dividenden/Gewinnausschüttungen	0,00	0,00	0,00
<b>31</b>	<b>Summe Einzahlungen operative Gebarung</b>	<b>0,00</b>	<b>600,00</b>	<b>-600,00</b>
<b>321</b>	<b>Auszahlungen aus Personalaufwand</b>	<b>11.393,67</b>	<b>4.000,00</b>	<b>7.393,67</b>
3211	Auszahlungen für Personalaufwand Bezüge, Nebengebühren, und Mehrleistungsvergütungen)	9.497,31	4.000,00	5.497,31
3212	Auszahlungen für gesetzliche und freiwillige Sozialaufwendungen	1.896,36	0,00	1.896,36
3213	Auszahlungen aus sonstigem Personalaufwand	0,00	0,00	0,00
<b>322</b>	<b>Auszahlungen aus Sachaufwand (ohne Transferaufwand)</b>	<b>46.177,81</b>	<b>32.700,00</b>	<b>13.477,81</b>
3221	Auszahlungen für Gebrauchs- und Verbrauchsgüter, Handelswaren	2.855,91	1.700,00	1.155,91
3222	Auszahlungen für Verwaltungs- und Betriebsaufwand	10.032,00	0,00	10.032,00
3223	Auszahlungen für Leasing- und Mietaufwand	0,00	0,00	0,00
3224	Auszahlungen für Instandhaltung	13.666,61	14.000,00	-333,39
3225	Sonstige Auszahlungen aus Sachaufwand	19.623,29	17.000,00	2.623,29
<b>323</b>	<b>Auszahlungen aus Transfers (ohne Kapitaltransfers)</b>	<b>11.618,12</b>	<b>11.500,00</b>	<b>118,12</b>
3231	Transferzahlungen an Träger des öffentlichen Rechts	11.618,12	11.500,00	118,12
3232	Transferzahlungen an Beteiligten	0,00	0,00	0,00
3233	Transferzahlungen an Unternehmen (inkl. Finanzunternehmen)	0,00	0,00	0,00

## Straßen- und Wasserbau, Verkehr (Gruppe 6)

MVAG	Mittelverwendungs- und aufbringungsgruppen (1. und 2. Ebene)	RA 2023	VA 2023	RA - VA
3234	Transferzahlungen an Haushalte und Organisationen ohne Erwerbscharakter	0,00	0,00	0,00
3235	Transferzahlungen an das Ausland	0,00	0,00	0,00
3236	Investitions- und Tilgungszuschüsse zwischen Unternehmungen und Betrieben der Gebietskörperschaft und der Gebietskörperschaft	0,00	0,00	0,00
<b>324</b>	<b>Auszahlungen aus Finanzaufwand</b>	<b>0,00</b>	<b>0,00</b>	<b>0,00</b>
3241	Auszahlungen für Zinsaufwand, für Finanzierungsleasing, für Forderungskauf, für Finanzschulden und derivative Finanzinstrumente	0,00	0,00	0,00
3242	Auszahlungen für Zinsen aus derivativen Finanzinstrumenten ohne Grundgeschäft	0,00	0,00	0,00
3243	Auszahlung aus Gewinnentnahmen von marktbestimmten Betrieben	0,00	0,00	0,00
3244	Sonstige Auszahlungen aus Finanzaufwendungen	0,00	0,00	0,00
<b>32</b>	<b>Summe Auszahlungen operative Gebarung</b>	<b>69.189,60</b>	<b>48.200,00</b>	<b>20.989,60</b>
<b>SA1</b>	<b>Saldo (1) Geldfluss aus der Operativen Gebarung (31 – 32)</b>	<b>-69.189,60</b>	<b>-47.600,00</b>	<b>-21.589,60</b>
<b>331</b>	<b>Einzahlungen aus der Investitionstätigkeit</b>	<b>0,00</b>	<b>0,00</b>	<b>0,00</b>
3311	Einzahlungen aus der Veräußerung von immateriellem Vermögen	0,00	0,00	0,00
3312	Einzahlungen aus der Veräußerung von Grundstücken und Grundstückeinrichtungen	0,00	0,00	0,00
3313	Einzahlungen aus der Veräußerung von Gebäuden und Bauten	0,00	0,00	0,00
3314	Einzahlungen aus der Veräußerung von technischen Anlagen, Fahrzeuge und Maschinen	0,00	0,00	0,00
3315	Einzahlungen aus der Veräußerung von Amts-, Betriebs- und Geschäftsausstattung	0,00	0,00	0,00
3316	Einzahlungen aus der Veräußerung von Kulturgütern	0,00	0,00	0,00
3317	Einzahlungen aus der Veräußerung von Beteiligungen	0,00	0,00	0,00
<b>332</b>	<b>Einzahlungen aus der Rückzahlung von Darlehen sowie gewährten Vorschüssen</b>	<b>0,00</b>	<b>0,00</b>	<b>0,00</b>
3321	Einzahlungen aus Darlehen an Träger des öffentlichen Rechts	0,00	0,00	0,00
3322	Einzahlungen aus Darlehen an Beteiligungen	0,00	0,00	0,00
3323	Einzahlungen aus Darlehen an Unternehmen und Haushalte	0,00	0,00	0,00
3325	Einzahlungen aus Vorschüssen und Anzahlungen	0,00	0,00	0,00
<b>333</b>	<b>Einzahlungen aus Kapitaltransfers</b>	<b>0,00</b>	<b>20.000,00</b>	<b>-20.000,00</b>
3331	Kapitaltransferzahlungen von Trägern des öffentlichen Rechts	0,00	20.000,00	-20.000,00
3332	Kapitaltransferzahlungen von Beteiligungen	0,00	0,00	0,00
3333	Kapitaltransferzahlungen von Unternehmen	0,00	0,00	0,00
3334	Kapitaltransferzahlungen von Haushalten und Organisationen ohne Erwerbscharakter	0,00	0,00	0,00
3335	Kapitaltransferzahlungen vom Ausland	0,00	0,00	0,00
<b>33</b>	<b>Summe Einzahlungen investive Gebarung</b>	<b>0,00</b>	<b>20.000,00</b>	<b>-20.000,00</b>
<b>341</b>	<b>Auszahlungen aus der Investitionstätigkeit</b>	<b>7.199,35</b>	<b>23.000,00</b>	<b>-15.800,65</b>
3411	Auszahlungen für den Erwerb von immateriellem Vermögen	0,00	0,00	0,00

**Straßen- und Wasserbau, Verkehr (Gruppe 6)**

<b>MVAG</b>	<b>Mittelverwendungs- und aufbringungsgruppen (1. und 2. Ebene)</b>	<b>RA 2023</b>	<b>VA 2023</b>	<b>RA - VA</b>
3412	Auszahlungen für den Erwerb von Grundstücken und Grundstückseinrichtungen	7.199,35	23.000,00	-15.800,65
3413	Auszahlungen für den Erwerb von Gebäuden und Bauten	0,00	0,00	0,00
3414	Auszahlungen für den Erwerb von technischen Anlagen, Fahrzeuge und Maschinen	0,00	0,00	0,00
3415	Auszahlungen für den Erwerb von Amts-, Betriebs- und Geschäftsausstattung	0,00	0,00	0,00
3416	Auszahlungen für den Erwerb von Kulturgütern	0,00	0,00	0,00
3417	Auszahlungen für den Erwerb von Beteiligungen	0,00	0,00	0,00
<b>342</b>	<b>Auszahlungen von gewährten Darlehen sowie gewährten Vorschüssen</b>	<b>0,00</b>	<b>0,00</b>	<b>0,00</b>
3421	Auszahlung von Darlehen an Träger des öffentlichen Rechts	0,00	0,00	0,00
3422	Auszahlung von Darlehen an Beteiligungen	0,00	0,00	0,00
3423	Auszahlung von Darlehen an Unternehmen und Haushalte	0,00	0,00	0,00
3425	Auszahlungen von Vorschüssen und Anzahlungen	0,00	0,00	0,00
<b>343</b>	<b>Auszahlungen aus Kapitaltransfers</b>	<b>0,00</b>	<b>0,00</b>	<b>0,00</b>
3431	Kapitaltransferzahlungen an Träger des öffentlichen Rechts	0,00	0,00	0,00
3432	Kapitaltransferzahlungen an Beteiligungen	0,00	0,00	0,00
3433	Kapitaltransferzahlungen an Unternehmen (Finanzunternehmen)	0,00	0,00	0,00
3434	Kapitaltransferzahlungen an Haushalte und Organisationen ohne Erwerbscharakter	0,00	0,00	0,00
3435	Kapitaltransferzahlungen an das Ausland	0,00	0,00	0,00
<b>34</b>	<b>Summe Auszahlungen investive Gebarung</b>	<b>7.199,35</b>	<b>23.000,00</b>	<b>-15.800,65</b>
<b>SA2</b>	<b>Saldo (2) Geldfluss aus der Investiven Gebarung (33 – 34)</b>	<b>-7.199,35</b>	<b>-3.000,00</b>	<b>-4.199,35</b>
<b>SA3</b>	<b>Saldo (3) Nettofinanzierungssaldo (Saldo 1 + Saldo 2)</b>	<b>-76.388,95</b>	<b>-50.600,00</b>	<b>-25.788,95</b>
<b>351</b>	<b>Einzahlungen aus der Aufnahme von Finanzschulden</b>	<b>0,00</b>	<b>0,00</b>	<b>0,00</b>
3511	Einzahlungen aus empfangenen Darlehen von öffentlichen Körperschaften und Rechtsträgern	0,00	0,00	0,00
3512	Einzahlungen aus empfangenen Darlehen von Beteiligungen	0,00	0,00	0,00
3513	Einzahlungen aus empfangenen Darlehen von Unternehmen und privaten Haushalten	0,00	0,00	0,00
3514	Einzahlungen aus Finanzschulden (Finanzunternehmen)	0,00	0,00	0,00
<b>353</b>	<b>Einzahlungen infolge eines Kapitaltausch bei derivativen Finanzinstrumenten mit Grundgeschäft</b>	<b>0,00</b>	<b>0,00</b>	<b>0,00</b>
3530	Einzahlungen infolge eines Kapitaltausch bei derivativen Finanzinstrumenten mit Grundgeschäft	0,00	0,00	0,00
<b>355</b>	<b>Einzahlungen aus dem Abgang von Finanzinstrumenten</b>	<b>0,00</b>	<b>0,00</b>	<b>0,00</b>
3550	Einzahlungen aus dem Abgang von Finanzinstrumenten	0,00	0,00	0,00
<b>35</b>	<b>Summe Einzahlungen aus der Finanzierungstätigkeit</b>	<b>0,00</b>	<b>0,00</b>	<b>0,00</b>
<b>361</b>	<b>Auszahlungen aus der Tilgung von Finanzschulden</b>	<b>0,00</b>	<b>0,00</b>	<b>0,00</b>

**Straßen- und Wasserbau, Verkehr (Gruppe 6)**

<b>MVAG</b>	<b>Mittelverwendungs- und aufbringungsgruppen (1. und 2. Ebene)</b>	<b>RA 2023</b>	<b>VA 2023</b>	<b>RA - VA</b>
3611	Auszahlungen aus empfangenen Darlehen von öffentlichen Körperschaften und Rechtsträgern	0,00	0,00	0,00
3612	Auszahlungen aus empfangenen Darlehen von Beteiligungen	0,00	0,00	0,00
3613	Auszahlungen aus empfangenen Darlehen von Unternehmen und privaten Haushalten	0,00	0,00	0,00
3614	Auszahlungen aus Finanzschulden	0,00	0,00	0,00
3615	Auszahlung aus der Rückzahlung von Leasingverbindlichkeiten	0,00	0,00	0,00
<b>363</b>	<b>Auszahlungen infolge eines Kapitaltausch bei derivativen Finanzinstrumenten mit Grundgeschäft</b>	<b>0,00</b>	<b>0,00</b>	<b>0,00</b>
3630	Auszahlungen infolge eines Kapitaltausch bei derivativen Finanzinstrumenten mit Grundgeschäft	0,00	0,00	0,00
<b>365</b>	<b>Auszahlungen für den Erwerb von Finanzinstrumenten</b>	<b>0,00</b>	<b>0,00</b>	<b>0,00</b>
3650	Auszahlungen für den Erwerb von Finanzinstrumenten	0,00	0,00	0,00
<b>36</b>	<b>Summe Auszahlungen aus der Finanzierungstätigkeit</b>	<b>0,00</b>	<b>0,00</b>	<b>0,00</b>
<b>SA4</b>	<b>Saldo (4) Geldfluss aus der Finanzierungstätigkeit (35 – 36)</b>	<b>0,00</b>	<b>0,00</b>	<b>0,00</b>
<b>SA5</b>	<b>Saldo (5) Geldfluss aus der voranschlagswirksamen Gebarung (Saldo 3 + Saldo 4)</b>	<b>-76.388,95</b>	<b>-50.600,00</b>	<b>-25.788,95</b>



## Wirtschaftsförderung (Gruppe 7)

MVAG	Mittelverwendungs- und aufbringungsgruppen (1. und 2. Ebene)	RA 2023	VA 2023	RA - VA
<b>311</b>	<b>Einzahlungen aus der operativen Verwaltungstätigkeit</b>	<b>15.567,84</b>	<b>68.900,00</b>	<b>-53.332,16</b>
3111	Einzahlungen aus eigenen Abgaben	0,00	0,00	0,00
3112	Einzahlungen aus Ertragsanteilen	0,00	0,00	0,00
3113	Einzahlungen aus Gebühren	0,00	0,00	0,00
3114	Einzahlungen aus Leistungen	2.100,00	2.500,00	-400,00
3115	Einzahlungen aus Besitz und wirtschaftlicher Tätigkeit	0,00	0,00	0,00
3116	Einzahlungen aus Veräußerung von geringwertigen Wirtschaftsgütern (GWG) und sonstige Einzahlungen	13.467,84	66.400,00	-52.932,16
<b>312</b>	<b>Einzahlungen aus Transfers (ohne Kapitaltransfers)</b>	<b>8.250,00</b>	<b>8.300,00</b>	<b>-50,00</b>
3121	Transferzahlungen von Trägern des öffentlichen Rechts	8.250,00	8.300,00	-50,00
3122	Transferzahlungen von Beteiligten	0,00	0,00	0,00
3123	Transferzahlungen von Unternehmen (inkl. Finanzunternehmen)	0,00	0,00	0,00
3124	Transferzahlungen von Haushalte und Organisationen ohne Erwerbscharakter	0,00	0,00	0,00
3125	Transferzahlungen vom Ausland	0,00	0,00	0,00
3126	Investitions- und Tilgungszuschüsse zwischen Unternehmungen und Betrieben der Gebietskörperschaft und der Gebietskörperschaft	0,00	0,00	0,00
<b>313</b>	<b>Einzahlungen aus Finanzerträgen</b>	<b>0,00</b>	<b>0,00</b>	<b>0,00</b>
3131	Einzahlungen aus Zinserträgen	0,00	0,00	0,00
3133	Einzahlungen aus Gewinnentnahmen von marktbestimmten Betrieben	0,00	0,00	0,00
3134	Sonstige Einzahlungen aus Finanzerträgen	0,00	0,00	0,00
3135	Einzahlungen aus Dividenden/Gewinnausschüttungen	0,00	0,00	0,00
<b>31</b>	<b>Summe Einzahlungen operative Gebarung</b>	<b>23.817,84</b>	<b>77.200,00</b>	<b>-53.382,16</b>
<b>321</b>	<b>Auszahlungen aus Personalaufwand</b>	<b>9.697,27</b>	<b>7.000,00</b>	<b>2.697,27</b>
3211	Auszahlungen für Personalaufwand Bezüge, Nebengebühren, und Mehrleistungsvergütungen)	8.748,73	6.500,00	2.248,73
3212	Auszahlungen für gesetzliche und freiwillige Sozialaufwendungen	948,54	500,00	448,54
3213	Auszahlungen aus sonstigem Personalaufwand	0,00	0,00	0,00
<b>322</b>	<b>Auszahlungen aus Sachaufwand (ohne Transferaufwand)</b>	<b>82.464,43</b>	<b>82.400,00</b>	<b>64,43</b>
3221	Auszahlungen für Gebrauchs- und Verbrauchsgüter, Handelswaren	1.341,04	1.300,00	41,04
3222	Auszahlungen für Verwaltungs- und Betriebsaufwand	1.967,16	1.600,00	367,16
3223	Auszahlungen für Leasing- und Mietaufwand	0,00	0,00	0,00
3224	Auszahlungen für Instandhaltung	28.316,22	26.100,00	2.216,22
3225	Sonstige Auszahlungen aus Sachaufwand	50.840,01	53.400,00	-2.559,99
<b>323</b>	<b>Auszahlungen aus Transfers (ohne Kapitaltransfers)</b>	<b>10.226,16</b>	<b>10.100,00</b>	<b>126,16</b>
3231	Transferzahlungen an Träger des öffentlichen Rechts	0,00	0,00	0,00
3232	Transferzahlungen an Beteiligten	0,00	0,00	0,00
3233	Transferzahlungen an Unternehmen (inkl. Finanzunternehmen)	1.049,26	900,00	149,26

## Wirtschaftsförderung (Gruppe 7)

MVAG	Mittelverwendungs- und aufbringungsgruppen (1. und 2. Ebene)	RA 2023	VA 2023	RA - VA
3234	Transferzahlungen an Haushalte und Organisationen ohne Erwerbscharakter	9.176,90	9.200,00	-23,10
3235	Transferzahlungen an das Ausland	0,00	0,00	0,00
3236	Investitions- und Tilgungszuschüsse zwischen Unternehmungen und Betrieben der Gebietskörperschaft und der Gebietskörperschaft	0,00	0,00	0,00
<b>324</b>	<b>Auszahlungen aus Finanzaufwand</b>	<b>0,00</b>	<b>100,00</b>	<b>-100,00</b>
3241	Auszahlungen für Zinsaufwand, für Finanzierungsleasing, für Forderungskauf, für Finanzschulden und derivative Finanzinstrumente	0,00	100,00	-100,00
3242	Auszahlungen für Zinsen aus derivativen Finanzinstrumenten ohne Grundgeschäft	0,00	0,00	0,00
3243	Auszahlung aus Gewinnentnahmen von marktbestimmten Betrieben	0,00	0,00	0,00
3244	Sonstige Auszahlungen aus Finanzaufwendungen	0,00	0,00	0,00
<b>32</b>	<b>Summe Auszahlungen operative Gebarung</b>	<b>102.387,86</b>	<b>99.600,00</b>	<b>2.787,86</b>
<b>SA1</b>	<b>Saldo (1) Geldfluss aus der Operativen Gebarung (31 – 32)</b>	<b>-78.570,02</b>	<b>-22.400,00</b>	<b>-56.170,02</b>
<b>331</b>	<b>Einzahlungen aus der Investitionstätigkeit</b>	<b>0,00</b>	<b>0,00</b>	<b>0,00</b>
3311	Einzahlungen aus der Veräußerung von immateriellem Vermögen	0,00	0,00	0,00
3312	Einzahlungen aus der Veräußerung von Grundstücken und Grundstückeinrichtungen	0,00	0,00	0,00
3313	Einzahlungen aus der Veräußerung von Gebäuden und Bauten	0,00	0,00	0,00
3314	Einzahlungen aus der Veräußerung von technischen Anlagen, Fahrzeuge und Maschinen	0,00	0,00	0,00
3315	Einzahlungen aus der Veräußerung von Amts-, Betriebs- und Geschäftsausstattung	0,00	0,00	0,00
3316	Einzahlungen aus der Veräußerung von Kulturgütern	0,00	0,00	0,00
3317	Einzahlungen aus der Veräußerung von Beteiligungen	0,00	0,00	0,00
<b>332</b>	<b>Einzahlungen aus der Rückzahlung von Darlehen sowie gewährten Vorschüssen</b>	<b>0,00</b>	<b>0,00</b>	<b>0,00</b>
3321	Einzahlungen aus Darlehen an Träger des öffentlichen Rechts	0,00	0,00	0,00
3322	Einzahlungen aus Darlehen an Beteiligungen	0,00	0,00	0,00
3323	Einzahlungen aus Darlehen an Unternehmen und Haushalte	0,00	0,00	0,00
3325	Einzahlungen aus Vorschüssen und Anzahlungen	0,00	0,00	0,00
<b>333</b>	<b>Einzahlungen aus Kapitaltransfers</b>	<b>8.250,00</b>	<b>16.600,00</b>	<b>-8.350,00</b>
3331	Kapitaltransferzahlungen von Trägern des öffentlichen Rechts	8.250,00	16.600,00	-8.350,00
3332	Kapitaltransferzahlungen von Beteiligungen	0,00	0,00	0,00
3333	Kapitaltransferzahlungen von Unternehmen	0,00	0,00	0,00
3334	Kapitaltransferzahlungen von Haushalten und Organisationen ohne Erwerbscharakter	0,00	0,00	0,00
3335	Kapitaltransferzahlungen vom Ausland	0,00	0,00	0,00
<b>33</b>	<b>Summe Einzahlungen investive Gebarung</b>	<b>8.250,00</b>	<b>16.600,00</b>	<b>-8.350,00</b>
<b>341</b>	<b>Auszahlungen aus der Investitionstätigkeit</b>	<b>0,00</b>	<b>23.000,00</b>	<b>-23.000,00</b>
3411	Auszahlungen für den Erwerb von immateriellem Vermögen	0,00	0,00	0,00

## Wirtschaftsförderung (Gruppe 7)

MVAG	Mittelverwendungs- und aufbringungsgruppen (1. und 2. Ebene)	RA 2023	VA 2023	RA - VA
3412	Auszahlungen für den Erwerb von Grundstücken und Grundstückseinrichtungen	0,00	23.000,00	-23.000,00
3413	Auszahlungen für den Erwerb von Gebäuden und Bauten	0,00	0,00	0,00
3414	Auszahlungen für den Erwerb von technischen Anlagen, Fahrzeuge und Maschinen	0,00	0,00	0,00
3415	Auszahlungen für den Erwerb von Amts-, Betriebs- und Geschäftsausstattung	0,00	0,00	0,00
3416	Auszahlungen für den Erwerb von Kulturgütern	0,00	0,00	0,00
3417	Auszahlungen für den Erwerb von Beteiligungen	0,00	0,00	0,00
<b>342</b>	<b>Auszahlungen von gewährten Darlehen sowie gewährten Vorschüssen</b>	<b>0,00</b>	<b>0,00</b>	<b>0,00</b>
3421	Auszahlung von Darlehen an Träger des öffentlichen Rechts	0,00	0,00	0,00
3422	Auszahlung von Darlehen an Beteiligungen	0,00	0,00	0,00
3423	Auszahlung von Darlehen an Unternehmen und Haushalte	0,00	0,00	0,00
3425	Auszahlungen von Vorschüssen und Anzahlungen	0,00	0,00	0,00
<b>343</b>	<b>Auszahlungen aus Kapitaltransfers</b>	<b>0,00</b>	<b>0,00</b>	<b>0,00</b>
3431	Kapitaltransferzahlungen an Träger des öffentlichen Rechts	0,00	0,00	0,00
3432	Kapitaltransferzahlungen an Beteiligungen	0,00	0,00	0,00
3433	Kapitaltransferzahlungen an Unternehmen (Finanzunternehmen)	0,00	0,00	0,00
3434	Kapitaltransferzahlungen an Haushalte und Organisationen ohne Erwerbscharakter	0,00	0,00	0,00
3435	Kapitaltransferzahlungen an das Ausland	0,00	0,00	0,00
<b>34</b>	<b>Summe Auszahlungen investive Gebarung</b>	<b>0,00</b>	<b>23.000,00</b>	<b>-23.000,00</b>
<b>SA2</b>	<b>Saldo (2) Geldfluss aus der Investiven Gebarung (33 – 34)</b>	<b>8.250,00</b>	<b>-6.400,00</b>	<b>14.650,00</b>
<b>SA3</b>	<b>Saldo (3) Nettofinanzierungssaldo (Saldo 1 + Saldo 2)</b>	<b>-70.320,02</b>	<b>-28.800,00</b>	<b>-41.520,02</b>
<b>351</b>	<b>Einzahlungen aus der Aufnahme von Finanzschulden</b>	<b>0,00</b>	<b>0,00</b>	<b>0,00</b>
3511	Einzahlungen aus empfangenen Darlehen von öffentlichen Körperschaften und Rechtsträgern	0,00	0,00	0,00
3512	Einzahlungen aus empfangenen Darlehen von Beteiligungen	0,00	0,00	0,00
3513	Einzahlungen aus empfangenen Darlehen von Unternehmen und privaten Haushalten	0,00	0,00	0,00
3514	Einzahlungen aus Finanzschulden (Finanzunternehmen)	0,00	0,00	0,00
<b>353</b>	<b>Einzahlungen infolge eines Kapitaltausch bei derivativen Finanzinstrumenten mit Grundgeschäft</b>	<b>0,00</b>	<b>0,00</b>	<b>0,00</b>
3530	Einzahlungen infolge eines Kapitaltausch bei derivativen Finanzinstrumenten mit Grundgeschäft	0,00	0,00	0,00
<b>355</b>	<b>Einzahlungen aus dem Abgang von Finanzinstrumenten</b>	<b>0,00</b>	<b>0,00</b>	<b>0,00</b>
3550	Einzahlungen aus dem Abgang von Finanzinstrumenten	0,00	0,00	0,00
<b>35</b>	<b>Summe Einzahlungen aus der Finanzierungstätigkeit</b>	<b>0,00</b>	<b>0,00</b>	<b>0,00</b>
<b>361</b>	<b>Auszahlungen aus der Tilgung von Finanzschulden</b>	<b>1.000,00</b>	<b>1.000,00</b>	<b>0,00</b>

**Wirtschaftsförderung (Gruppe 7)**

<b>MVAG</b>	<b>Mittelverwendungs- und aufbringungsgruppen (1. und 2. Ebene)</b>	<b>RA 2023</b>	<b>VA 2023</b>	<b>RA - VA</b>
3611	Auszahlungen aus empfangenen Darlehen von öffentlichen Körperschaften und Rechtsträgern	0,00	0,00	0,00
3612	Auszahlungen aus empfangenen Darlehen von Beteiligungen	0,00	0,00	0,00
3613	Auszahlungen aus empfangenen Darlehen von Unternehmen und privaten Haushalten	0,00	0,00	0,00
3614	Auszahlungen aus Finanzschulden	1.000,00	1.000,00	0,00
3615	Auszahlung aus der Rückzahlung von Leasingverbindlichkeiten	0,00	0,00	0,00
<b>363</b>	<b>Auszahlungen infolge eines Kapitaltausch bei derivativen Finanzinstrumenten mit Grundgeschäft</b>	<b>0,00</b>	<b>0,00</b>	<b>0,00</b>
3630	Auszahlungen infolge eines Kapitaltausch bei derivativen Finanzinstrumenten mit Grundgeschäft	0,00	0,00	0,00
<b>365</b>	<b>Auszahlungen für den Erwerb von Finanzinstrumenten</b>	<b>0,00</b>	<b>0,00</b>	<b>0,00</b>
3650	Auszahlungen für den Erwerb von Finanzinstrumenten	0,00	0,00	0,00
<b>36</b>	<b>Summe Auszahlungen aus der Finanzierungstätigkeit</b>	<b>1.000,00</b>	<b>1.000,00</b>	<b>0,00</b>
<b>SA4</b>	<b>Saldo (4) Geldfluss aus der Finanzierungstätigkeit (35 – 36)</b>	<b>-1.000,00</b>	<b>-1.000,00</b>	<b>0,00</b>
<b>SA5</b>	<b>Saldo (5) Geldfluss aus der voranschlagswirksamen Gebarung (Saldo 3 + Saldo 4)</b>	<b>-71.320,02</b>	<b>-29.800,00</b>	<b>-41.520,02</b>

## Dienstleistungen (Gruppe 8)

MVAG	Mittelverwendungs- und aufbringungsgruppen (1. und 2. Ebene)	RA 2023	VA 2023	RA - VA
<b>311</b>	<b>Einzahlungen aus der operativen Verwaltungstätigkeit</b>	<b>449.116,11</b>	<b>438.200,00</b>	<b>10.916,11</b>
3111	Einzahlungen aus eigenen Abgaben	0,00	0,00	0,00
3112	Einzahlungen aus Ertragsanteilen	0,00	0,00	0,00
3113	Einzahlungen aus Gebühren	392.807,91	407.300,00	-14.492,09
3114	Einzahlungen aus Leistungen	4.839,78	5.000,00	-160,22
3115	Einzahlungen aus Besitz und wirtschaftlicher Tätigkeit	12.235,52	12.000,00	235,52
3116	Einzahlungen aus Veräußerung von geringwertigen Wirtschaftsgütern (GWG) und sonstige Einzahlungen	39.232,90	13.900,00	25.332,90
<b>312</b>	<b>Einzahlungen aus Transfers (ohne Kapitaltransfers)</b>	<b>242.103,01</b>	<b>244.100,00</b>	<b>-1.996,99</b>
3121	Transferzahlungen von Trägern des öffentlichen Rechts	242.103,01	244.000,00	-1.896,99
3122	Transferzahlungen von Beteiligten	0,00	0,00	0,00
3123	Transferzahlungen von Unternehmen (inkl. Finanzunternehmen)	0,00	0,00	0,00
3124	Transferzahlungen von Haushalte und Organisationen ohne Erwerbscharakter	0,00	100,00	-100,00
3125	Transferzahlungen vom Ausland	0,00	0,00	0,00
3126	Investitions- und Tilgungszuschüsse zwischen Unternehmungen und Betrieben der Gebietskörperschaft und der Gebietskörperschaft	0,00	0,00	0,00
<b>313</b>	<b>Einzahlungen aus Finanzerträgen</b>	<b>0,00</b>	<b>300,00</b>	<b>-300,00</b>
3131	Einzahlungen aus Zinserträgen	0,00	300,00	-300,00
3133	Einzahlungen aus Gewinnentnahmen von marktbestimmten Betrieben	0,00	0,00	0,00
3134	Sonstige Einzahlungen aus Finanzerträgen	0,00	0,00	0,00
3135	Einzahlungen aus Dividenden/Gewinnausschüttungen	0,00	0,00	0,00
<b>31</b>	<b>Summe Einzahlungen operative Gebarung</b>	<b>691.219,12</b>	<b>682.600,00</b>	<b>8.619,12</b>
<b>321</b>	<b>Auszahlungen aus Personalaufwand</b>	<b>154.329,06</b>	<b>127.900,00</b>	<b>26.429,06</b>
3211	Auszahlungen für Personalaufwand Bezüge, Nebengebühren, und Mehrleistungsvergütungen)	121.977,46	104.500,00	17.477,46
3212	Auszahlungen für gesetzliche und freiwillige Sozialaufwendungen	32.351,60	23.400,00	8.951,60
3213	Auszahlungen aus sonstigem Personalaufwand	0,00	0,00	0,00
<b>322</b>	<b>Auszahlungen aus Sachaufwand (ohne Transferaufwand)</b>	<b>207.369,01</b>	<b>166.100,00</b>	<b>41.269,01</b>
3221	Auszahlungen für Gebrauchs- und Verbrauchsgüter, Handelswaren	10.468,00	8.100,00	2.368,00
3222	Auszahlungen für Verwaltungs- und Betriebsaufwand	49.737,08	43.500,00	6.237,08
3223	Auszahlungen für Leasing- und Mietaufwand	3.268,14	4.200,00	-931,86
3224	Auszahlungen für Instandhaltung	56.538,95	50.300,00	6.238,95
3225	Sonstige Auszahlungen aus Sachaufwand	87.356,84	60.000,00	27.356,84
<b>323</b>	<b>Auszahlungen aus Transfers (ohne Kapitaltransfers)</b>	<b>81.378,12</b>	<b>79.500,00</b>	<b>1.878,12</b>
3231	Transferzahlungen an Träger des öffentlichen Rechts	81.378,12	79.500,00	1.878,12
3232	Transferzahlungen an Beteiligten	0,00	0,00	0,00
3233	Transferzahlungen an Unternehmen (inkl. Finanzunternehmen)	0,00	0,00	0,00

## Dienstleistungen (Gruppe 8)

MVAG	Mittelverwendungs- und aufbringungsgruppen (1. und 2. Ebene)	RA 2023	VA 2023	RA - VA
3234	Transferzahlungen an Haushalte und Organisationen ohne Erwerbscharakter	0,00	0,00	0,00
3235	Transferzahlungen an das Ausland	0,00	0,00	0,00
3236	Investitions- und Tilgungszuschüsse zwischen Unternehmungen und Betrieben der Gebietskörperschaft und der Gebietskörperschaft	0,00	0,00	0,00
<b>324</b>	<b>Auszahlungen aus Finanzaufwand</b>	<b>53.985,86</b>	<b>48.600,00</b>	<b>5.385,86</b>
3241	Auszahlungen für Zinsaufwand, für Finanzierungsleasing, für Forderungskauf, für Finanzschulden und derivative Finanzinstrumente	53.985,86	48.500,00	5.485,86
3242	Auszahlungen für Zinsen aus derivativen Finanzinstrumenten ohne Grundgeschäft	0,00	0,00	0,00
3243	Auszahlung aus Gewinnentnahmen von marktbestimmten Betrieben	0,00	0,00	0,00
3244	Sonstige Auszahlungen aus Finanzaufwendungen	0,00	100,00	-100,00
<b>32</b>	<b>Summe Auszahlungen operative Gebarung</b>	<b>497.062,05</b>	<b>422.100,00</b>	<b>74.962,05</b>
<b>SA1</b>	<b>Saldo (1) Geldfluss aus der Operativen Gebarung (31 – 32)</b>	<b>194.157,07</b>	<b>260.500,00</b>	<b>-66.342,93</b>
<b>331</b>	<b>Einzahlungen aus der Investitionstätigkeit</b>	<b>0,00</b>	<b>0,00</b>	<b>0,00</b>
3311	Einzahlungen aus der Veräußerung von immateriellem Vermögen	0,00	0,00	0,00
3312	Einzahlungen aus der Veräußerung von Grundstücken und Grundstückeinrichtungen	0,00	0,00	0,00
3313	Einzahlungen aus der Veräußerung von Gebäuden und Bauten	0,00	0,00	0,00
3314	Einzahlungen aus der Veräußerung von technischen Anlagen, Fahrzeuge und Maschinen	0,00	0,00	0,00
3315	Einzahlungen aus der Veräußerung von Amts-, Betriebs- und Geschäftsausstattung	0,00	0,00	0,00
3316	Einzahlungen aus der Veräußerung von Kulturgütern	0,00	0,00	0,00
3317	Einzahlungen aus der Veräußerung von Beteiligungen	0,00	0,00	0,00
<b>332</b>	<b>Einzahlungen aus der Rückzahlung von Darlehen sowie gewährten Vorschüssen</b>	<b>0,00</b>	<b>0,00</b>	<b>0,00</b>
3321	Einzahlungen aus Darlehen an Träger des öffentlichen Rechts	0,00	0,00	0,00
3322	Einzahlungen aus Darlehen an Beteiligungen	0,00	0,00	0,00
3323	Einzahlungen aus Darlehen an Unternehmen und Haushalte	0,00	0,00	0,00
3325	Einzahlungen aus Vorschüssen und Anzahlungen	0,00	0,00	0,00
<b>333</b>	<b>Einzahlungen aus Kapitaltransfers</b>	<b>55.784,49</b>	<b>98.000,00</b>	<b>-42.215,51</b>
3331	Kapitaltransferzahlungen von Trägern des öffentlichen Rechts	53.272,50	79.000,00	-25.727,50
3332	Kapitaltransferzahlungen von Beteiligungen	0,00	0,00	0,00
3333	Kapitaltransferzahlungen von Unternehmen	0,00	0,00	0,00
3334	Kapitaltransferzahlungen von Haushalten und Organisationen ohne Erwerbscharakter	2.511,99	19.000,00	-16.488,01
3335	Kapitaltransferzahlungen vom Ausland	0,00	0,00	0,00
<b>33</b>	<b>Summe Einzahlungen investive Gebarung</b>	<b>55.784,49</b>	<b>98.000,00</b>	<b>-42.215,51</b>
<b>341</b>	<b>Auszahlungen aus der Investitionstätigkeit</b>	<b>218.178,14</b>	<b>290.500,00</b>	<b>-72.321,86</b>
3411	Auszahlungen für den Erwerb von immateriellem Vermögen	0,00	0,00	0,00

## Dienstleistungen (Gruppe 8)

MVAG	Mittelverwendungs- und aufbringungsgruppen (1. und 2. Ebene)	RA 2023	VA 2023	RA - VA
3412	Auszahlungen für den Erwerb von Grundstücken und Grundstückseinrichtungen	141.513,66	230.000,00	-88.486,34
3413	Auszahlungen für den Erwerb von Gebäuden und Bauten	17.201,94	60.000,00	-42.798,06
3414	Auszahlungen für den Erwerb von technischen Anlagen, Fahrzeuge und Maschinen	52.562,54	0,00	52.562,54
3415	Auszahlungen für den Erwerb von Amts-, Betriebs- und Geschäftsausstattung	6.900,00	500,00	6.400,00
3416	Auszahlungen für den Erwerb von Kulturgütern	0,00	0,00	0,00
3417	Auszahlungen für den Erwerb von Beteiligungen	0,00	0,00	0,00
<b>342</b>	<b>Auszahlungen von gewährten Darlehen sowie gewährten Vorschüssen</b>	<b>0,00</b>	<b>0,00</b>	<b>0,00</b>
3421	Auszahlung von Darlehen an Träger des öffentlichen Rechts	0,00	0,00	0,00
3422	Auszahlung von Darlehen an Beteiligungen	0,00	0,00	0,00
3423	Auszahlung von Darlehen an Unternehmen und Haushalte	0,00	0,00	0,00
3425	Auszahlungen von Vorschüssen und Anzahlungen	0,00	0,00	0,00
<b>343</b>	<b>Auszahlungen aus Kapitaltransfers</b>	<b>0,00</b>	<b>0,00</b>	<b>0,00</b>
3431	Kapitaltransferzahlungen an Träger des öffentlichen Rechts	0,00	0,00	0,00
3432	Kapitaltransferzahlungen an Beteiligungen	0,00	0,00	0,00
3433	Kapitaltransferzahlungen an Unternehmen (Finanzunternehmen)	0,00	0,00	0,00
3434	Kapitaltransferzahlungen an Haushalte und Organisationen ohne Erwerbscharakter	0,00	0,00	0,00
3435	Kapitaltransferzahlungen an das Ausland	0,00	0,00	0,00
<b>34</b>	<b>Summe Auszahlungen investive Gebarung</b>	<b>218.178,14</b>	<b>290.500,00</b>	<b>-72.321,86</b>
<b>SA2</b>	<b>Saldo (2) Geldfluss aus der Investiven Gebarung (33 – 34)</b>	<b>-162.393,65</b>	<b>-192.500,00</b>	<b>30.106,35</b>
<b>SA3</b>	<b>Saldo (3) Nettofinanzierungssaldo (Saldo 1 + Saldo 2)</b>	<b>31.763,42</b>	<b>68.000,00</b>	<b>-36.236,58</b>
<b>351</b>	<b>Einzahlungen aus der Aufnahme von Finanzschulden</b>	<b>0,00</b>	<b>140.000,00</b>	<b>-140.000,00</b>
3511	Einzahlungen aus empfangenen Darlehen von öffentlichen Körperschaften und Rechtsträgern	0,00	0,00	0,00
3512	Einzahlungen aus empfangenen Darlehen von Beteiligungen	0,00	0,00	0,00
3513	Einzahlungen aus empfangenen Darlehen von Unternehmen und privaten Haushalten	0,00	0,00	0,00
3514	Einzahlungen aus Finanzschulden (Finanzunternehmen)	0,00	140.000,00	-140.000,00
<b>353</b>	<b>Einzahlungen infolge eines Kapitaltausch bei derivativen Finanzinstrumenten mit Grundgeschäft</b>	<b>0,00</b>	<b>0,00</b>	<b>0,00</b>
3530	Einzahlungen infolge eines Kapitaltausch bei derivativen Finanzinstrumenten mit Grundgeschäft	0,00	0,00	0,00
<b>355</b>	<b>Einzahlungen aus dem Abgang von Finanzinstrumenten</b>	<b>0,00</b>	<b>0,00</b>	<b>0,00</b>
3550	Einzahlungen aus dem Abgang von Finanzinstrumenten	0,00	0,00	0,00
<b>35</b>	<b>Summe Einzahlungen aus der Finanzierungstätigkeit</b>	<b>0,00</b>	<b>140.000,00</b>	<b>-140.000,00</b>
<b>361</b>	<b>Auszahlungen aus der Tilgung von Finanzschulden</b>	<b>175.274,35</b>	<b>178.500,00</b>	<b>-3.225,65</b>

**Dienstleistungen (Gruppe 8)**

<b>MVAG</b>	<b>Mittelverwendungs- und aufbringungsgruppen (1. und 2. Ebene)</b>	<b>RA 2023</b>	<b>VA 2023</b>	<b>RA - VA</b>
3611	Auszahlungen aus empfangenen Darlehen von öffentlichen Körperschaften und Rechtsträgern	0,00	0,00	0,00
3612	Auszahlungen aus empfangenen Darlehen von Beteiligungen	0,00	0,00	0,00
3613	Auszahlungen aus empfangenen Darlehen von Unternehmen und privaten Haushalten	0,00	0,00	0,00
3614	Auszahlungen aus Finanzschulden	175.274,35	178.500,00	-3.225,65
3615	Auszahlung aus der Rückzahlung von Leasingverbindlichkeiten	0,00	0,00	0,00
<b>363</b>	<b>Auszahlungen infolge eines Kapitaltausch bei derivativen Finanzinstrumenten mit Grundgeschäft</b>	<b>0,00</b>	<b>0,00</b>	<b>0,00</b>
3630	Auszahlungen infolge eines Kapitaltausch bei derivativen Finanzinstrumenten mit Grundgeschäft	0,00	0,00	0,00
<b>365</b>	<b>Auszahlungen für den Erwerb von Finanzinstrumenten</b>	<b>0,00</b>	<b>0,00</b>	<b>0,00</b>
3650	Auszahlungen für den Erwerb von Finanzinstrumenten	0,00	0,00	0,00
<b>36</b>	<b>Summe Auszahlungen aus der Finanzierungstätigkeit</b>	<b>175.274,35</b>	<b>178.500,00</b>	<b>-3.225,65</b>
<b>SA4</b>	<b>Saldo (4) Geldfluss aus der Finanzierungstätigkeit (35 – 36)</b>	<b>-175.274,35</b>	<b>-38.500,00</b>	<b>-136.774,35</b>
<b>SA5</b>	<b>Saldo (5) Geldfluss aus der voranschlagswirksamen Gebarung (Saldo 3 + Saldo 4)</b>	<b>-143.510,93</b>	<b>29.500,00</b>	<b>-173.010,93</b>



## Finanzwirtschaft (Gruppe 9)

MVAG	Mittelverwendungs- und aufbringungsgruppen (1. und 2. Ebene)	RA 2023	VA 2023	RA - VA
<b>311</b>	<b>Einzahlungen aus der operativen Verwaltungstätigkeit</b>	<b>1.134.303,51</b>	<b>1.103.500,00</b>	<b>30.803,51</b>
3111	Einzahlungen aus eigenen Abgaben	233.327,62	228.200,00	5.127,62
3112	Einzahlungen aus Ertragsanteilen	858.708,47	875.000,00	-16.291,53
3113	Einzahlungen aus Gebühren	0,00	0,00	0,00
3114	Einzahlungen aus Leistungen	286,78	300,00	-13,22
3115	Einzahlungen aus Besitz und wirtschaftlicher Tätigkeit	0,00	0,00	0,00
3116	Einzahlungen aus Veräußerung von geringwertigen Wirtschaftsgütern (GWG) und sonstige Einzahlungen	41.980,64	0,00	41.980,64
<b>312</b>	<b>Einzahlungen aus Transfers (ohne Kapitaltransfers)</b>	<b>86.069,88</b>	<b>70.400,00</b>	<b>15.669,88</b>
3121	Transferzahlungen von Trägern des öffentlichen Rechts	82.627,57	67.000,00	15.627,57
3122	Transferzahlungen von Beteiligten	0,00	0,00	0,00
3123	Transferzahlungen von Unternehmen (inkl. Finanzunternehmen)	0,00	0,00	0,00
3124	Transferzahlungen von Haushalte und Organisationen ohne Erwerbscharakter	3.442,31	3.400,00	42,31
3125	Transferzahlungen vom Ausland	0,00	0,00	0,00
3126	Investitions- und Tilgungszuschüsse zwischen Unternehmungen und Betrieben der Gebietskörperschaft und der Gebietskörperschaft	0,00	0,00	0,00
<b>313</b>	<b>Einzahlungen aus Finanzerträgen</b>	<b>0,00</b>	<b>800,00</b>	<b>-800,00</b>
3131	Einzahlungen aus Zinserträgen	0,00	800,00	-800,00
3133	Einzahlungen aus Gewinnentnahmen von marktbestimmten Betrieben	0,00	0,00	0,00
3134	Sonstige Einzahlungen aus Finanzerträgen	0,00	0,00	0,00
3135	Einzahlungen aus Dividenden/Gewinnausschüttungen	0,00	0,00	0,00
<b>31</b>	<b>Summe Einzahlungen operative Gebarung</b>	<b>1.220.373,39</b>	<b>1.174.700,00</b>	<b>45.673,39</b>
<b>321</b>	<b>Auszahlungen aus Personalaufwand</b>	<b>0,00</b>	<b>0,00</b>	<b>0,00</b>
3211	Auszahlungen für Personalaufwand Bezüge, Nebengebühren, und Mehrleistungsvergütungen)	0,00	0,00	0,00
3212	Auszahlungen für gesetzliche und freiwillige Sozialaufwendungen	0,00	0,00	0,00
3213	Auszahlungen aus sonstigem Personalaufwand	0,00	0,00	0,00
<b>322</b>	<b>Auszahlungen aus Sachaufwand (ohne Transferaufwand)</b>	<b>25.144,91</b>	<b>700,00</b>	<b>24.444,91</b>
3221	Auszahlungen für Gebrauchs- und Verbrauchsgüter, Handelswaren	0,00	0,00	0,00
3222	Auszahlungen für Verwaltungs- und Betriebsaufwand	0,00	0,00	0,00
3223	Auszahlungen für Leasing- und Mietaufwand	0,00	0,00	0,00
3224	Auszahlungen für Instandhaltung	0,00	0,00	0,00
3225	Sonstige Auszahlungen aus Sachaufwand	25.144,91	700,00	24.444,91
<b>323</b>	<b>Auszahlungen aus Transfers (ohne Kapitaltransfers)</b>	<b>209,90</b>	<b>0,00</b>	<b>209,90</b>
3231	Transferzahlungen an Träger des öffentlichen Rechts	0,00	0,00	0,00
3232	Transferzahlungen an Beteiligten	0,00	0,00	0,00
3233	Transferzahlungen an Unternehmen (inkl. Finanzunternehmen)	0,00	0,00	0,00

## Finanzwirtschaft (Gruppe 9)

MVAG	Mittelverwendungs- und aufbringungsgruppen (1. und 2. Ebene)	RA 2023	VA 2023	RA - VA
3234	Transferzahlungen an Haushalte und Organisationen ohne Erwerbscharakter	209,90	0,00	209,90
3235	Transferzahlungen an das Ausland	0,00	0,00	0,00
3236	Investitions- und Tilgungszuschüsse zwischen Unternehmungen und Betrieben der Gebietskörperschaft und der Gebietskörperschaft	0,00	0,00	0,00
<b>324</b>	<b>Auszahlungen aus Finanzaufwand</b>	<b>1.982,59</b>	<b>1.400,00</b>	<b>582,59</b>
3241	Auszahlungen für Zinsaufwand, für Finanzierungsleasing, für Forderungskauf, für Finanzschulden und derivative Finanzinstrumente	-0,27	0,00	-0,27
3242	Auszahlungen für Zinsen aus derivativen Finanzinstrumenten ohne Grundgeschäft	0,00	0,00	0,00
3243	Auszahlung aus Gewinnentnahmen von marktbestimmten Betrieben	0,00	0,00	0,00
3244	Sonstige Auszahlungen aus Finanzaufwendungen	1.982,86	1.400,00	582,86
<b>32</b>	<b>Summe Auszahlungen operative Gebarung</b>	<b>27.337,40</b>	<b>2.100,00</b>	<b>25.237,40</b>
<b>SA1</b>	<b>Saldo (1) Geldfluss aus der Operativen Gebarung (31 – 32)</b>	<b>1.193.035,99</b>	<b>1.172.600,00</b>	<b>20.435,99</b>
<b>331</b>	<b>Einzahlungen aus der Investitionstätigkeit</b>	<b>0,00</b>	<b>0,00</b>	<b>0,00</b>
3311	Einzahlungen aus der Veräußerung von immateriellem Vermögen	0,00	0,00	0,00
3312	Einzahlungen aus der Veräußerung von Grundstücken und Grundstückeinrichtungen	0,00	0,00	0,00
3313	Einzahlungen aus der Veräußerung von Gebäuden und Bauten	0,00	0,00	0,00
3314	Einzahlungen aus der Veräußerung von technischen Anlagen, Fahrzeuge und Maschinen	0,00	0,00	0,00
3315	Einzahlungen aus der Veräußerung von Amts-, Betriebs- und Geschäftsausstattung	0,00	0,00	0,00
3316	Einzahlungen aus der Veräußerung von Kulturgütern	0,00	0,00	0,00
3317	Einzahlungen aus der Veräußerung von Beteiligungen	0,00	0,00	0,00
<b>332</b>	<b>Einzahlungen aus der Rückzahlung von Darlehen sowie gewährten Vorschüssen</b>	<b>0,00</b>	<b>0,00</b>	<b>0,00</b>
3321	Einzahlungen aus Darlehen an Träger des öffentlichen Rechts	0,00	0,00	0,00
3322	Einzahlungen aus Darlehen an Beteiligungen	0,00	0,00	0,00
3323	Einzahlungen aus Darlehen an Unternehmen und Haushalte	0,00	0,00	0,00
3325	Einzahlungen aus Vorschüssen und Anzahlungen	0,00	0,00	0,00
<b>333</b>	<b>Einzahlungen aus Kapitaltransfers</b>	<b>0,00</b>	<b>0,00</b>	<b>0,00</b>
3331	Kapitaltransferzahlungen von Trägern des öffentlichen Rechts	0,00	0,00	0,00
3332	Kapitaltransferzahlungen von Beteiligungen	0,00	0,00	0,00
3333	Kapitaltransferzahlungen von Unternehmen	0,00	0,00	0,00
3334	Kapitaltransferzahlungen von Haushalten und Organisationen ohne Erwerbscharakter	0,00	0,00	0,00
3335	Kapitaltransferzahlungen vom Ausland	0,00	0,00	0,00
<b>33</b>	<b>Summe Einzahlungen investive Gebarung</b>	<b>0,00</b>	<b>0,00</b>	<b>0,00</b>
<b>341</b>	<b>Auszahlungen aus der Investitionstätigkeit</b>	<b>0,00</b>	<b>0,00</b>	<b>0,00</b>
3411	Auszahlungen für den Erwerb von immateriellem Vermögen	0,00	0,00	0,00

## Finanzwirtschaft (Gruppe 9)

MVAG	Mittelverwendungs- und aufbringungsgruppen (1. und 2. Ebene)	RA 2023	VA 2023	RA - VA
3412	Auszahlungen für den Erwerb von Grundstücken und Grundstückseinrichtungen	0,00	0,00	0,00
3413	Auszahlungen für den Erwerb von Gebäuden und Bauten	0,00	0,00	0,00
3414	Auszahlungen für den Erwerb von technischen Anlagen, Fahrzeuge und Maschinen	0,00	0,00	0,00
3415	Auszahlungen für den Erwerb von Amts-, Betriebs- und Geschäftsausstattung	0,00	0,00	0,00
3416	Auszahlungen für den Erwerb von Kulturgütern	0,00	0,00	0,00
3417	Auszahlungen für den Erwerb von Beteiligungen	0,00	0,00	0,00
<b>342</b>	<b>Auszahlungen von gewährten Darlehen sowie gewährten Vorschüssen</b>	<b>0,00</b>	<b>0,00</b>	<b>0,00</b>
3421	Auszahlung von Darlehen an Träger des öffentlichen Rechts	0,00	0,00	0,00
3422	Auszahlung von Darlehen an Beteiligungen	0,00	0,00	0,00
3423	Auszahlung von Darlehen an Unternehmen und Haushalte	0,00	0,00	0,00
3425	Auszahlungen von Vorschüssen und Anzahlungen	0,00	0,00	0,00
<b>343</b>	<b>Auszahlungen aus Kapitaltransfers</b>	<b>0,00</b>	<b>0,00</b>	<b>0,00</b>
3431	Kapitaltransferzahlungen an Träger des öffentlichen Rechts	0,00	0,00	0,00
3432	Kapitaltransferzahlungen an Beteiligungen	0,00	0,00	0,00
3433	Kapitaltransferzahlungen an Unternehmen (Finanzunternehmen)	0,00	0,00	0,00
3434	Kapitaltransferzahlungen an Haushalte und Organisationen ohne Erwerbscharakter	0,00	0,00	0,00
3435	Kapitaltransferzahlungen an das Ausland	0,00	0,00	0,00
<b>34</b>	<b>Summe Auszahlungen investive Gebarung</b>	<b>0,00</b>	<b>0,00</b>	<b>0,00</b>
<b>SA2</b>	<b>Saldo (2) Geldfluss aus der Investiven Gebarung (33 – 34)</b>	<b>0,00</b>	<b>0,00</b>	<b>0,00</b>
<b>SA3</b>	<b>Saldo (3) Nettofinanzierungssaldo (Saldo 1 + Saldo 2)</b>	<b>1.193.035,99</b>	<b>1.172.600,00</b>	<b>20.435,99</b>
<b>351</b>	<b>Einzahlungen aus der Aufnahme von Finanzschulden</b>	<b>0,00</b>	<b>0,00</b>	<b>0,00</b>
3511	Einzahlungen aus empfangenen Darlehen von öffentlichen Körperschaften und Rechtsträgern	0,00	0,00	0,00
3512	Einzahlungen aus empfangenen Darlehen von Beteiligungen	0,00	0,00	0,00
3513	Einzahlungen aus empfangenen Darlehen von Unternehmen und privaten Haushalten	0,00	0,00	0,00
3514	Einzahlungen aus Finanzschulden (Finanzunternehmen)	0,00	0,00	0,00
<b>353</b>	<b>Einzahlungen infolge eines Kapitaltausch bei derivativen Finanzinstrumenten mit Grundgeschäft</b>	<b>0,00</b>	<b>0,00</b>	<b>0,00</b>
3530	Einzahlungen infolge eines Kapitaltausch bei derivativen Finanzinstrumenten mit Grundgeschäft	0,00	0,00	0,00
<b>355</b>	<b>Einzahlungen aus dem Abgang von Finanzinstrumenten</b>	<b>0,00</b>	<b>0,00</b>	<b>0,00</b>
3550	Einzahlungen aus dem Abgang von Finanzinstrumenten	0,00	0,00	0,00
<b>35</b>	<b>Summe Einzahlungen aus der Finanzierungstätigkeit</b>	<b>0,00</b>	<b>0,00</b>	<b>0,00</b>
<b>361</b>	<b>Auszahlungen aus der Tilgung von Finanzschulden</b>	<b>0,00</b>	<b>0,00</b>	<b>0,00</b>

## Finanzwirtschaft (Gruppe 9)

MVAG	Mittelverwendungs- und aufbringungsgruppen (1. und 2. Ebene)	RA 2023	VA 2023	RA - VA
3611	Auszahlungen aus empfangenen Darlehen von öffentlichen Körperschaften und Rechtsträgern	0,00	0,00	0,00
3612	Auszahlungen aus empfangenen Darlehen von Beteiligungen	0,00	0,00	0,00
3613	Auszahlungen aus empfangenen Darlehen von Unternehmen und privaten Haushalten	0,00	0,00	0,00
3614	Auszahlungen aus Finanzschulden	0,00	0,00	0,00
3615	Auszahlung aus der Rückzahlung von Leasingverbindlichkeiten	0,00	0,00	0,00
<b>363</b>	<b>Auszahlungen infolge eines Kapitaltausch bei derivativen Finanzinstrumenten mit Grundgeschäft</b>	<b>0,00</b>	<b>0,00</b>	<b>0,00</b>
3630	Auszahlungen infolge eines Kapitaltausch bei derivativen Finanzinstrumenten mit Grundgeschäft	0,00	0,00	0,00
<b>365</b>	<b>Auszahlungen für den Erwerb von Finanzinstrumenten</b>	<b>0,00</b>	<b>0,00</b>	<b>0,00</b>
3650	Auszahlungen für den Erwerb von Finanzinstrumenten	0,00	0,00	0,00
<b>36</b>	<b>Summe Auszahlungen aus der Finanzierungstätigkeit</b>	<b>0,00</b>	<b>0,00</b>	<b>0,00</b>
<b>SA4</b>	<b>Saldo (4) Geldfluss aus der Finanzierungstätigkeit (35 – 36)</b>	<b>0,00</b>	<b>0,00</b>	<b>0,00</b>
<b>SA5</b>	<b>Saldo (5) Geldfluss aus der voranschlagswirksamen Gebarung (Saldo 3 + Saldo 4)</b>	<b>1.193.035,99</b>	<b>1.172.600,00</b>	<b>20.435,99</b>

Vermögenshaushalt (Anlage 1c)



AKTIVA		Code	Endbestand 31.12.2022	Endbestand 31.12.2023	Veränderung
<b>A</b>	<b>Langfristiges Vermögen</b>	<b>10</b>	<b>6.240.264,09</b>	<b>6.220.158,66</b>	<b>-20.105,43</b>
<b>A.I</b>	<b>Immaterielle Vermögenswerte</b>	<b>101</b>	<b>7.018,80</b>	<b>7.018,80</b>	<b>0,00</b>
A.I.1	Immaterielle Vermögenswerte	1010	7.018,80	7.018,80	0,00
<b>A.II</b>	<b>Sachanlagen</b>	<b>102</b>	<b>6.233.245,29</b>	<b>6.213.139,86</b>	<b>-20.105,43</b>
A.II.1	Grundstücke, Grundstückseinrichtungen und Infrastruktur	1021	2.008.142,59	2.037.070,37	28.927,78
A.II.2	Gebäude und Bauten	1022	1.313.144,47	1.282.447,60	-30.696,87
A.II.3	Wasser- und Abwasserbauten und -anlagen	1023	2.746.619,46	2.676.112,35	-70.507,11
A.II.4	Sonderanlagen	1024	116,70	0,00	-116,70
A.II.5	Technische Anlagen, Fahrzeuge und Maschinen	1025	25.338,86	62.363,41	37.024,55
A.II.6	Amts-, Betriebs- und Geschäftsausstattung	1026	139.883,21	155.146,13	15.262,92
A.II.7	Kulturgüter	1027	0,00	0,00	0,00
A.II.8	Geleistete Anzahlungen für Anlagen und Anlagen in Bau	1028	0,00	0,00	0,00
<b>A.III</b>	<b>Aktive Finanzinstrumente/Langfristiges Finanzvermögen</b>	<b>103</b>	<b>0,00</b>	<b>0,00</b>	<b>0,00</b>
A.III.1	Bis zur Endfälligkeit gehaltene Finanzinstrumente	1031	0,00	0,00	0,00
A.III.2	Zur Veräußerung verfügbare Finanzinstrumente	1032	0,00	0,00	0,00
A.III.3	Partizipations- und Hybridkapital	1033	0,00	0,00	0,00
A.III.4	Derivative Finanzinstrumente ohne Grundgeschäft	1034	0,00	0,00	0,00
<b>A.IV</b>	<b>Beteiligungen</b>	<b>104</b>	<b>0,00</b>	<b>0,00</b>	<b>0,00</b>
A.IV.1	Beteiligungen an verbundenen Unternehmen	1041	0,00	0,00	0,00
A.IV.2	Beteiligungen an assoziierten Unternehmen	1042	0,00	0,00	0,00
A.IV.3	Sonstige Beteiligungen	1043	0,00	0,00	0,00
A.IV.4	Verwaltete Einrichtungen, die der Kontrolle unterliegen	1044	0,00	0,00	0,00
<b>A.V</b>	<b>Langfristige Forderungen</b>	<b>106</b>	<b>0,00</b>	<b>0,00</b>	<b>0,00</b>
A.V.1	Langfristige Forderungen aus Lieferungen und Leistungen	1061	0,00	0,00	0,00
A.V.2	Langfristige Forderungen aus gewährten Darlehen	1062	0,00	0,00	0,00
A.V.3	Sonstige langfristige Forderungen	1063	0,00	0,00	0,00

AKTIVA		Code	Endbestand 31.12.2022	Endbestand 31.12.2023	Veränderung
<b>B</b>	<b>Kurzfristiges Vermögen</b>	<b>11</b>	<b>574.024,73</b>	<b>358.735,40</b>	<b>-215.289,33</b>
<b>B.I</b>	<b>Kurzfristige Forderungen</b>	<b>113</b>	<b>40.753,15</b>	<b>30.752,10</b>	<b>-10.001,05</b>
B.I.1	Kurzfristige Forderungen aus Lieferungen und Leistungen	1131	4.549,21	5.878,54	1.329,33
B.I.2	Kurzfristige Forderungen aus Abgaben	1132	7.797,51	12.071,98	4.274,47
B.I.3	Sonstige kurzfristige Forderungen	1133	0,00	0,00	0,00
B.I.4	Sonstige kurzfristige Forderungen (nicht voranschlagswirksame Gebarung)	1134	28.406,43	12.801,58	-15.604,85
<b>B.II</b>	<b>Vorräte</b>	<b>114</b>	<b>0,00</b>	<b>0,00</b>	<b>0,00</b>
B.II.1	Vorräte	1141	0,00	0,00	0,00
B.II.2	Gegebene Anzahlungen auf Vorräte	1142	0,00	0,00	0,00
<b>B.III</b>	<b>Liquide Mittel</b>	<b>115</b>	<b>533.271,58</b>	<b>327.983,30</b>	<b>-205.288,28</b>
B.III.1	Kassa, Bankguthaben, Schecks	1151	514.385,79	304.337,51	-210.048,28
B.III.2	Zahlungsmittelreserven	1152	18.885,79	23.645,79	4.760,00
<b>B.IV</b>	<b>Aktive Finanzinstrumente/Kurzfristiges Finanzvermögen</b>	<b>116</b>	<b>0,00</b>	<b>0,00</b>	<b>0,00</b>
B.IV.1	Aktive Finanzinstrumente/Kurzfristiges Finanzvermögen	1160	0,00	0,00	0,00
<b>B.V</b>	<b>Aktive Rechnungsabgrenzung</b>	<b>117</b>	<b>0,00</b>	<b>0,00</b>	<b>0,00</b>
B.V.1	Aktive Rechnungsabgrenzung	1170	0,00	0,00	0,00
<b>Summe Aktiva (10 + 11)</b>			<b>6.814.288,82</b>	<b>6.578.894,06</b>	<b>-235.394,76</b>



PASSIVA		Code	Endbestand 31.12.2022	Endbestand 31.12.2023	Veränderung
<b>C</b>	<b>Nettovermögen (Ausgleichsposten)</b>	<b>12</b>	<b>1.534.305,96</b>	<b>1.532.578,21</b>	<b>-1.727,75</b>
<b>C.I</b>	<b>Saldo der Eröffnungsbilanz</b>	<b>121</b>	<b>876.800,86</b>	<b>876.800,86</b>	<b>0,00</b>
C.I.1	Saldo der Eröffnungsbilanz	1210	876.800,86	876.800,86	0,00
<b>C.II</b>	<b>Kumuliertes Nettoergebnis</b>	<b>122</b>	<b>638.619,31</b>	<b>335.374,38</b>	<b>-303.244,93</b>
C.II.1	Kumuliertes Nettoergebnis	1220	638.619,31	335.374,38	-303.244,93
<b>C.III</b>	<b>Haushaltsrücklagen</b>	<b>123</b>	<b>18.885,79</b>	<b>320.402,97</b>	<b>301.517,18</b>
C.III.1	Haushaltsrücklagen	1230	18.885,79	320.402,97	301.517,18
<b>C.IV</b>	<b>Neubewertungsrücklagen (Umbewertungskonto)</b>	<b>124</b>	<b>0,00</b>	<b>0,00</b>	<b>0,00</b>
C.IV.1	Neubewertungsrücklagen (Umbewertungskonto)	1240	0,00	0,00	0,00
<b>C.V</b>	<b>Fremdwährungsumrechnungsrücklagen</b>	<b>125</b>	<b>0,00</b>	<b>0,00</b>	<b>0,00</b>
C.V.1	Fremdwährungsumrechnungsrücklagen	1250	0,00	0,00	0,00
<b>D</b>	<b>Sonderposten Investitionszuschüsse (Kapitaltransfers)</b>	<b>13</b>	<b>3.640.902,36</b>	<b>3.593.197,21</b>	<b>-47.705,15</b>
<b>D.I</b>	<b>Investitionszuschüsse</b>	<b>131</b>	<b>3.640.902,36</b>	<b>3.593.197,21</b>	<b>-47.705,15</b>
D.I.1	Investitionszuschüsse von Trägern öffentlichen Rechts	1311	3.222.216,41	3.190.781,65	-31.434,76
D.I.2	Investitionszuschüsse von Beteiligungen	1312	0,00	0,00	0,00
D.I.3	Investitionszuschüsse von Übrigen	1313	418.685,95	402.415,56	-16.270,39
<b>E</b>	<b>Langfristige Fremdmittel</b>	<b>14</b>	<b>1.519.957,48</b>	<b>1.336.600,88</b>	<b>-183.356,60</b>
<b>E.I</b>	<b>Langfristige Finanzschulden, netto</b>	<b>141</b>	<b>1.519.957,48</b>	<b>1.336.600,88</b>	<b>-183.356,60</b>
E.I.1	Langfristige Finanzschulden	1411	1.519.957,48	1.336.600,88	-183.356,60
E.I.2	Langfristige Forderungen aus derivativen Finanzinstrumenten mit Grundgeschäft	1412	0,00	0,00	0,00
E.I.3	Langfristige Verbindlichkeiten aus derivativen Finanzinstrumenten mit Grundgeschäft	1413	0,00	0,00	0,00
<b>E.II</b>	<b>Langfristige Verbindlichkeiten</b>	<b>142</b>	<b>0,00</b>	<b>0,00</b>	<b>0,00</b>
E.II.1	Langfristige Verbindlichkeiten aus Lieferungen und Leistungen	1421	0,00	0,00	0,00
E.II.2	Leasingverbindlichkeiten	1422	0,00	0,00	0,00
E.II.3	Sonstige langfristige Verbindlichkeiten	1423	0,00	0,00	0,00

PASSIVA		Code	Endbestand 31.12.2022	Endbestand 31.12.2023	Veränderung
<b>E.III</b>	<b>Langfristige Rückstellungen</b>	<b>143</b>	<b>0,00</b>	<b>0,00</b>	<b>0,00</b>
E.III.1	Rückstellungen für Abfertigungen	1431	0,00	0,00	0,00
E.III.2	Rückstellungen für Jubiläumsszuwendungen	1432	0,00	0,00	0,00
E.III.3	Rückstellungen für Haftungen	1433	0,00	0,00	0,00
E.III.4	Rückstellungen für Sanierungen von Altlasten	1434	0,00	0,00	0,00
E.III.5	Rückstellungen für Pensionen	1435	0,00	0,00	0,00
E.III.6	Sonstige langfristige Rückstellungen	1436	0,00	0,00	0,00
<b>F</b>	<b>Kurzfristige Fremdmittel</b>	<b>15</b>	<b>119.123,02</b>	<b>116.517,76</b>	<b>-2.605,26</b>
<b>F.I</b>	<b>Kurzfristige Finanzschulden, netto</b>	<b>151</b>	<b>0,00</b>	<b>0,00</b>	<b>0,00</b>
F.I.1	Kurzfristige Finanzschulden	1511	0,00	0,00	0,00
F.I.2	Kurzfristige Forderungen aus derivativen Finanzinstrumenten mit Grundgeschäft	1512	0,00	0,00	0,00
F.I.3	Kurzfristige Verbindlichkeiten aus derivativen Finanzinstrumenten mit Grundgeschäft	1513	0,00	0,00	0,00
<b>F.II</b>	<b>Kurzfristige Verbindlichkeiten</b>	<b>152</b>	<b>119.123,02</b>	<b>116.517,76</b>	<b>-2.605,26</b>
F.II.1	Kurzfristige Verbindlichkeiten aus Lieferungen und Leistungen	1521	0,00	0,00	0,00
F.II.2	Kurzfristige Verbindlichkeiten aus Abgaben	1522	0,00	0,00	0,00
F.II.3	Sonstige kurzfristige Verbindlichkeiten	1523	0,00	0,00	0,00
F.II.4	Sonstige kurzfristige Verbindlichkeiten (nicht voranschlagswirksame Gebarung)	1524	119.123,02	116.517,76	-2.605,26
<b>F.III</b>	<b>Kurzfristige Rückstellungen</b>	<b>153</b>	<b>0,00</b>	<b>0,00</b>	<b>0,00</b>
F.III.1	Rückstellungen für Prozesskosten	1531	0,00	0,00	0,00
F.III.2	Rückstellungen für ausstehende Rechnungen	1532	0,00	0,00	0,00
F.III.3	Rückstellungen für nicht konsumierte Urlaube	1533	0,00	0,00	0,00
F.III.4	Sonstige kurzfristige Rückstellungen	1534	0,00	0,00	0,00
<b>F.IV</b>	<b>Passive Rechnungsabgrenzung</b>	<b>154</b>	<b>0,00</b>	<b>0,00</b>	<b>0,00</b>
F.IV.1	Passive Rechnungsabgrenzung	1540	0,00	0,00	0,00
<b>Summe Passiva (12 + 13 + 14 + 15)</b>			<b>6.814.288,82</b>	<b>6.578.894,06</b>	<b>-235.394,76</b>

Haushaltspotential 2023



## Rechnungsabschluss 2023

Gemeinde Kleinzell

## Haushaltspotential (aufbauend auf der Ergebnisrechnung)

MVAG	Mittelverwendungs- und -aufbringungsgruppen	Mittelaufbringung	Mittelverwendung	Saldo
informativ	im verfügbaren Haushaltspotential enthaltene Bedarfszuweisungen zur Liquiditätssteigerung aus Kontogruppe 871, KT der Ergebnisrechnung ohne Projektcode	37.772,02		
informativ	tatsächlicher Liquiditätsbedarf ohne Rücklagenauflösung (Abgang)	268.034,57		
2401	Zuweisung an Haushaltsrücklagen (Kontengruppe 794)		4.760,00	
2401	Zuweisung an Haushaltsrücklagen (Kontengruppe 795)		0,00	
Jährliche Aufwände für Rücklagen			<b>4.760,00</b>	
2301	Entnahmen von Haushaltsrücklagen (Kontengruppe 894)	0,00		
2301	Entnahmen von Haushaltsrücklagen (Kontengruppe 895)	0,00		
Jährliche RL-Erträge f. Investitionen (finanzw.)		<b>0,00</b>		
Endbestand kumuliertes Haushaltspotential		<b>305.806,59</b>	<b>4.760,00</b>	<b>301.046,59</b>
	- Zuweisungen und Umbuchungen an investive Vorhaben			46.270,05
	+ Rückführungen und Umbuchungen von investiven Vorhaben			41.980,64
Endstand kumuliertes Haushaltspotential nach Berücksichtigung von Zuweisungen und Rückführungen investive Vorhaben				<b>296.757,18</b>

**Rechnungsabschluss 2023**

Gemeinde Kleinzell

**Haushaltspotential (aufbauend auf der Ergebnisrechnung)**

MVAG	Mittelverwendungs- und -aufbringungsgruppen	Mittelaufbringung	Mittelverwendung	Saldo
211	Erträge aus der operativen Verwaltungstätigkeit	1.654.679,04		
212	Erträge aus Transfers	518.068,81		
213	Finanzerträge	0,00		
Summe Erträge (SU 21)		<b>2.172.747,85</b>		
2117	Nicht finanzierungswirksame operative Erträge (Auflösung von Rückstellungen und Aktivierte Eigenleistungen)	0,00		
2127	Nicht finanzierungswirksamer Transferertrag (Auflösung von Investitionszuschüssen)	-111.739,64		
2136	Sonstige nicht finanzierungswirksame Finanzerträge (Auflösung von RS Bewertung von Beteiligungen und aktiven Finanzinstrumenten)	0,00		
Nicht finanzwirksame Erträge		<b>-111.739,64</b>		
Finanzwirksame Erträge		<b>2.061.008,21</b>		
221	Personalaufwand		466.230,47	
222	Sachaufwand (ohne Transferaufwand)		947.756,50	
223	Transferaufwand (laufende Transfers und Kapitaltransfers)		696.964,42	
224	Finanzaufwand		63.524,21	
Summe Aufwendungen (SU 22)			<b>2.174.475,60</b>	
2214	Nicht finanzierungswirksamer Personalaufwand (Dotierung RS für Abfertigungen, Jubiläum u. nicht konsumierte Urlaube)		0,00	
2226	Nicht finanzierungswirksamer Sachaufwand (inkl. Abschreibungen, Dotierung von RS Prozess, ausstehende Rechnungen)		-306.334,03	
2237	Nicht finanzierungswirksamer Transferaufwand (Dotierungen von RS f. Pensionen)		0,00	
2245	Nicht finanzierungswirksamer Finanzaufwand (Wertberichtigungen zu Finanzinstrumenten, Aufwendungen aus der Bewertung von Beteiligungen)		0,00	
Nicht finanzwirksame Aufwendungen			<b>-306.334,03</b>	
Finanzwirksame Aufwendungen			<b>1.868.141,57</b>	
Finanzwirksames Ergebnis		<b>2.061.008,21</b>	<b>1.868.141,57</b>	<b>192.866,64</b>

**Rechnungsabschluss 2023**

Gemeinde Kleinzell

**Haushaltspotential (aufbauend auf der Ergebnisrechnung)**

MVAG	Mittelverwendungs- und -aufbringungsgruppen	Mittelaufbringung	Mittelverwendung	Saldo
332	Einzahlungen aus der Rückzahlung von Darlehen sowie gewährten Vorschüssen (ohne 3325 mit Projektcode - Anzahlungen)	0,00		
1141	Vorräte ( - Veränderung)	0,00		
1142	Gegebene Anzahlungen auf Vorräte ( - Veränderung)	0,00		
1540	Passive Rechnungsabgrenzung	0,00		
	Einzahlungen der Kontengruppe 000-089, die keinem Projekt mit Projektcode 1 zugeordnet sind	0,00		
	Einzahlungen der Kontengruppe 30, die keinem Projekt mit Projektcode 1 zugeordnet sind	55.784,49		
	- Erträge der Kontogruppe 80 mit Projektcode 1	0,00		
2301	Entnahmen von Rücklagen endfälliger Darlehen (Kontengruppe 893)	0,00		
Jährliche wiederkehrende Einzahlungen		<b>55.784,49</b>		
36	Auszahlungen aus der Finanzierungstätigkeit (ohne Projektcode 1)		183.356,60	
2401	Zuweisung an Rücklagen endfälliger Darlehen (Kontengruppe 793)		0,00	
342	Auszahlungen von gewährten Darlehen sowie gewährten Vorschüssen (ohne 3425 mit Projektcode - Anzahlungen)		0,00	
1141	Vorräte ( + Veränderung)		0,00	
1142	Gegebene Anzahlungen auf Vorräte ( + Veränderung)		0,00	
1170	Aktive Rechnungsabgrenzung		0,00	
	Auszahlungen (Investitionen) der Kontengruppe 000-083, die keinem Projekt mit Projektcode 1 zugeordnet sind		59.597,25	
Jährliche wiederkehrende Auszahlungen			<b>242.953,85</b>	
	Kontengruppe 871, KT der Ergebnisrechnung, mit Projektcode (BZ)	-188.250,00		
Summe Kapitaltransfers der Ergebnisrechnung		<b>-188.250,00</b>		
Jährliches Haushaltspotential		<b>1.928.542,70</b>	<b>2.111.095,42</b>	<b>-182.552,72</b>
	Jährliches Haushaltspotential	-182.552,72		
	kumuliertes Haushaltspotential zum 31.12.2022 (Vorjahr)	488.359,31		
Verfügbares Haushaltspotential		<b>305.806,59</b>		





Ergebnis- und Finanzierungsrechnung Detailnachweis



	MVAG	MVAG	VCQU	Ergebnisrechnung			Finanzierungsrechnung			
				EH	FH		RA 2023	VA 2023	RA - VA	RA 2023
<b>0 Vertretungskörper und allgemeine Verwaltung</b>										
<b>00</b>	<b>Gewählte Gemeindeorgane</b>									
<b>000</b>	<b>Gewählte Gemeindeorgane</b>									
<b>000000</b>	<b>Gewähler Gemeindeorgane</b>									
<b>Operative Gebarung</b>										
<b>SU 21 / 31</b>	<b>Summe Erträge / Einzahlungen operative Gebarung</b>			<b>0,00</b>	<b>0,00</b>	<b>0,00</b>	<b>0,00</b>	<b>0,00</b>	<b>0,00</b>	
1/000000-670000	Versicherungen	2222	3222	24	388,20	400,00	-11,80	388,20	400,00	-11,80
1/000000-721000	Bezüge der Organe	2225	3225	22	93.202,04	87.000,00	6.202,04	93.202,04	87.000,00	6.202,04
1/000000-721100	Diäten, Reisegebühren	2225	3225	22	0,00	100,00	-100,00	0,00	100,00	-100,00
1/000000-723000	Amtspauschalien und Repräsentationsaufwendungen	2225	3225	24	271,03	0,00	271,03	271,03	0,00	271,03
1/000000-752000	Gemeindenspendenverband, Transfers an Gemeinden, Gemeindeverbände (ohne marktbestimmte Tätigkeit) und Gemeindefonds	2231	3231	26	54.881,48	55.000,00	-118,52	54.881,48	55.000,00	-118,52
1/000000-757000	Schulung d.Gemeindefunktionäre	2234	3234	27	895,50	800,00	95,50	895,50	800,00	95,50
<b>SU 22 / 32</b>	<b>Summe Aufwendungen / Auszahlungen operative Gebarung</b>				<b>149.638,25</b>	<b>143.300,00</b>	<b>6.338,25</b>	<b>149.638,25</b>	<b>143.300,00</b>	<b>6.338,25</b>
<b>SA 0 / SA 1</b>	<b>(0) Nettoergebnis (21 - 22) / (1) Geldfluss operative Gebarung (31 - 32)</b>				<b>-149.638,25</b>	<b>-143.300,00</b>	<b>-6.338,25</b>	<b>-149.638,25</b>	<b>-143.300,00</b>	<b>-6.338,25</b>
<b>SU 23</b>	<b>Summe Haushaltsrücklagen</b>				<b>0,00</b>	<b>0,00</b>	<b>0,00</b>	<b>0,00</b>	<b>0,00</b>	<b>0,00</b>
<b>SA00</b>	<b>Nettoergebnis nach Zuw./Entn. Haushaltsrücklagen (Saldo 0 +/- SU23)</b>				<b>-149.638,25</b>	<b>-143.300,00</b>	<b>-6.338,25</b>			
<b>Investive Gebarung</b>										
<b>SU 33</b>	<b>Summe Einzahlungen investive Gebarung</b>							<b>0,00</b>	<b>0,00</b>	<b>0,00</b>
<b>SU 34</b>	<b>Summe Auszahlungen investive Gebarung</b>							<b>0,00</b>	<b>0,00</b>	<b>0,00</b>
<b>SA2</b>	<b>Saldo (2) Geldfluss aus der Investiven Gebarung (33 - 34)</b>							<b>0,00</b>	<b>0,00</b>	<b>0,00</b>
<b>SA3</b>	<b>Saldo (3) Nettofinanzierungssaldo (Saldo 1 + Saldo 2)</b>							<b>-149.638,25</b>	<b>-143.300,00</b>	<b>-6.338,25</b>
<b>Finanzierungstätigkeit</b>										
<b>SU 35</b>	<b>Summe Einzahlungen aus der Finanzierungstätigkeit</b>							<b>0,00</b>	<b>0,00</b>	<b>0,00</b>
<b>SU 36</b>	<b>Summe Auszahlungen aus der Finanzierungstätigkeit</b>							<b>0,00</b>	<b>0,00</b>	<b>0,00</b>
<b>SA4</b>	<b>Saldo (4) Geldfluss aus der Finanzierungstätigkeit (35 - 36)</b>							<b>0,00</b>	<b>0,00</b>	<b>0,00</b>
<b>SA5</b>	<b>Saldo (5) Geldfluss aus der voranschlagswirksamen Gebarung (Saldo 3 + Saldo 4)</b>							<b>-149.638,25</b>	<b>-143.300,00</b>	<b>-6.338,25</b>
<b>01</b>	<b>Hauptverwaltung</b>									
<b>010</b>	<b>Zentralamt</b>									
<b>010000</b>	<b>Zentralamt</b>									
<b>Operative Gebarung</b>										
2/010000+808000	Veräußerungen von Waren, Drucksortenverkauf	2116	3116	16	64,45	400,00	-335,55	64,45	400,00	-335,55

		MVAG			Ergebnisrechnung			Finanzierungsrechnung		
		EH	FH	VCQU	RA 2023	VA 2023	RA - VA	RA 2023	VA 2023	RA - VA
2/010000+816000	Vergütungen	2114	3114	13	1.500,00	1.500,00	0,00	1.500,00	1.500,00	0,00
2/010000+816010	Kleinzeller Zeitung Kostenersätze	2114	3114	13	300,00	300,00	0,00	300,00	300,00	0,00
2/010000+817100	Kostenersätze	2117			0,00	100,00	-100,00	0,00	0,00	0,00
2/010000+829100	Jahreserklärung Ust, Rückerstattung	2116	3116	18	10.517,51	10.000,00	517,51	10.517,51	10.000,00	517,51
2/010000+829960	Kostenersätze, Adressregister	2116	3116	18	50,67	0,00	50,67	50,67	0,00	50,67
<b>SU 21 / 31</b>	<b>Summe Erträge / Einzahlungen operative Gebarung</b>				<b>12.432,63</b>	<b>12.300,00</b>	<b>132,63</b>	<b>12.432,63</b>	<b>12.200,00</b>	<b>232,63</b>
1/010000-400000	Büroausstattung	2221	3221	23	598,45	600,00	-1,55	598,45	600,00	-1,55
1/010000-456000	Büromaterial	2221	3221	23	499,26	400,00	99,26	499,26	400,00	99,26
1/010000-457000	Gesetzb.,Zeitschr.,Formulare	2221	3221	23	542,60	500,00	42,60	542,60	500,00	42,60
1/010000-457010	Gemeindezeitung, Druck	2221	3221	23	7.061,72	6.500,00	561,72	7.061,72	6.500,00	561,72
1/010000-459000	Sonstige Verbrauchsgüter	2221	3221	23	1.025,06	1.000,00	25,06	1.025,06	1.000,00	25,06
1/010000-510000	Bezüge der öffentliche Verwaltung	2211	3211	20	59.249,47	57.000,00	2.249,47	59.249,47	57.000,00	2.249,47
1/010000-511000	Bezüge öffentliche Verwaltung	2211	3211	20	8.670,80	5.000,00	3.670,80	8.670,80	5.000,00	3.670,80
1/010000-565000	Mehrleistungsentschädigungen	2211	3211	20	2.282,28	1.700,00	582,28	2.282,28	1.700,00	582,28
1/010000-580000	Dienstgeberbeiträge zum Ausgleichsfonds für Familienbeihilfen	2212	3212	20	2.594,28	2.800,00	-205,72	2.594,28	2.800,00	-205,72
1/010000-582000	DGB z.Ausgl.Fonds-öffentl. Verw.	2212	3212	20	14.960,54	11.000,00	3.960,54	14.960,54	11.000,00	3.960,54
1/010000-582100	DGB-Soz.Vers.-öffentl. Verw.	2212	3212	20	0,00	100,00	-100,00	0,00	100,00	-100,00
1/010000-600000	Beleuchtung	2222	3222	24	2.835,71	2.000,00	835,71	2.835,71	2.000,00	835,71
1/010000-630000	Portogebühren	2222	3222	24	2.671,80	2.000,00	671,80	2.671,80	2.000,00	671,80
1/010000-631000	Telefongebühren	2222	3222	24	1.756,21	1.500,00	256,21	1.756,21	1.500,00	256,21
1/010000-640000	Rechts- und Beratungsaufwand	2222	3222	24	2.669,82	2.600,00	69,82	2.669,82	2.600,00	69,82
1/010000-640200	Steuerberatungskosten	2222	3222	24	2.521,20	2.700,00	-178,80	2.521,20	2.700,00	-178,80
1/010000-670000	Versicherungen	2222	3222	24	680,39	600,00	80,39	680,39	600,00	80,39
1/010000-680000	Planmäßige Abschreibung	2226			1.237,37	600,00	637,37	0,00	0,00	0,00
1/010000-710000	Öffentliche Abgaben, ohne Gebühren gemäß FAG	2225	3225	24	124,91	100,00	24,91	124,91	100,00	24,91
1/010000-724000	Reisegebühren	2225	3225	24	505,26	400,00	105,26	505,26	400,00	105,26
1/010000-728000	IT-Betreuung, Homepage	2225	3225	24	29.934,01	21.000,00	8.934,01	29.934,01	21.000,00	8.934,01
1/010000-728010	Inserate	2225	3225	24	229,06	200,00	29,06	229,06	200,00	29,06
<b>SU 22 / 32</b>	<b>Summe Aufwendungen / Auszahlungen operative Gebarung</b>				<b>142.650,20</b>	<b>120.300,00</b>	<b>22.350,20</b>	<b>141.412,83</b>	<b>119.700,00</b>	<b>21.712,83</b>
<b>SA 0 / SA 1</b>	<b>(0) Nettoergebnis (21 - 22) / (1) Geldfluss operative Gebarung (31 - 32)</b>				<b>-130.217,57</b>	<b>-108.000,00</b>	<b>-22.217,57</b>	<b>-128.980,20</b>	<b>-107.500,00</b>	<b>-21.480,20</b>
1/010000-794001	Jubiläumsrücklage, Zuweisung an zweckgebundene Haushaltsrücklagen	2401			2.000,00	2.000,00	0,00	0,00	0,00	0,00
<b>SU 23</b>	<b>Summe Haushaltsrücklagen</b>				<b>-2.000,00</b>	<b>-2.000,00</b>	<b>0,00</b>	<b>0,00</b>	<b>0,00</b>	<b>0,00</b>
<b>SA00</b>	<b>Nettoergebnis nach Zuw./Entn. Haushaltsrücklagen (Saldo 0 +/- SU23)</b>				<b>-132.217,57</b>	<b>-110.000,00</b>	<b>-22.217,57</b>			
<b>Investive Gebarung</b>										
<b>SU 33</b>	<b>Summe Einzahlungen investive Gebarung</b>							<b>0,00</b>	<b>0,00</b>	<b>0,00</b>
1/010000-042000	Amtsausstattung		3415	2 41	0,00	0,00	0,00	1.340,20	1.000,00	340,20

		MVAG			Ergebnisrechnung			Finanzierungsrechnung		
		EH	FH	VCQU	RA 2023	VA 2023	RA - VA	RA 2023	VA 2023	RA - VA
1/010000-070000	Computerprogramme Aktivierungsfähige Rechte Computerprogramme		3411	2 42	0,00	0,00	0,00	7.910,70	4.000,00	3.910,70
<b>SU 34</b>	<b>Summe Auszahlungen investive Gebarung</b>							<b>9.250,90</b>	<b>5.000,00</b>	<b>4.250,90</b>
<b>SA2</b>	<b>Saldo (2) Geldfluss aus der Investiven Gebarung (33 – 34)</b>							<b>-9.250,90</b>	<b>-5.000,00</b>	<b>-4.250,90</b>
<b>SA3</b>	<b>Saldo (3) Nettofinanzierungssaldo (Saldo 1 + Saldo 2)</b>							<b>-138.231,10</b>	<b>-112.500,00</b>	<b>-25.731,10</b>
<b>Finanzierungstätigkeit</b>										
<b>SU 35</b>	<b>Summe Einzahlungen aus der Finanzierungstätigkeit</b>							<b>0,00</b>	<b>0,00</b>	<b>0,00</b>
<b>SU 36</b>	<b>Summe Auszahlungen aus der Finanzierungstätigkeit</b>							<b>0,00</b>	<b>0,00</b>	<b>0,00</b>
<b>SA4</b>	<b>Saldo (4) Geldfluss aus der Finanzierungstätigkeit (35 – 36)</b>							<b>0,00</b>	<b>0,00</b>	<b>0,00</b>
<b>SA5</b>	<b>Saldo (5) Geldfluss aus der voranschlagswirksamen Gebarung (Saldo 3 + Saldo 4)</b>							<b>-138.231,10</b>	<b>-112.500,00</b>	<b>-25.731,10</b>
<b>019</b>	<b>Repräsentation</b>									
<b>019000</b>	<b>Repräsentationen</b>									
<b>Operative Gebarung</b>										
<b>SU 21 / 31</b>	<b>Summe Erträge / Einzahlungen operative Gebarung</b>				<b>0,00</b>	<b>0,00</b>	<b>0,00</b>	<b>0,00</b>	<b>0,00</b>	<b>0,00</b>
1/019000-723000	Repräsentationsauslagen		2225	3225 24	3.935,95	2.700,00	1.235,95	3.935,95	2.700,00	1.235,95
<b>SU 22 / 32</b>	<b>Summe Aufwendungen / Auszahlungen operative Gebarung</b>				<b>3.935,95</b>	<b>2.700,00</b>	<b>1.235,95</b>	<b>3.935,95</b>	<b>2.700,00</b>	<b>1.235,95</b>
<b>SA 0 / SA 1</b>	<b>(0) Nettoergebnis (21 - 22) / (1) Geldfluss operative Gebarung (31 – 32)</b>				<b>-3.935,95</b>	<b>-2.700,00</b>	<b>-1.235,95</b>	<b>-3.935,95</b>	<b>-2.700,00</b>	<b>-1.235,95</b>
<b>SU 23</b>	<b>Summe Haushaltsrücklagen</b>				<b>0,00</b>	<b>0,00</b>	<b>0,00</b>	<b>0,00</b>	<b>0,00</b>	<b>0,00</b>
<b>SA00</b>	<b>Nettoergebnis nach Zuw./Entn. Haushaltsrücklagen (Saldo 0 +/- SU23)</b>				<b>-3.935,95</b>	<b>-2.700,00</b>	<b>-1.235,95</b>			
<b>Investive Gebarung</b>										
<b>SU 33</b>	<b>Summe Einzahlungen investive Gebarung</b>							<b>0,00</b>	<b>0,00</b>	<b>0,00</b>
<b>SU 34</b>	<b>Summe Auszahlungen investive Gebarung</b>							<b>0,00</b>	<b>0,00</b>	<b>0,00</b>
<b>SA2</b>	<b>Saldo (2) Geldfluss aus der Investiven Gebarung (33 – 34)</b>							<b>0,00</b>	<b>0,00</b>	<b>0,00</b>
<b>SA3</b>	<b>Saldo (3) Nettofinanzierungssaldo (Saldo 1 + Saldo 2)</b>							<b>-3.935,95</b>	<b>-2.700,00</b>	<b>-1.235,95</b>
<b>Finanzierungstätigkeit</b>										
<b>SU 35</b>	<b>Summe Einzahlungen aus der Finanzierungstätigkeit</b>							<b>0,00</b>	<b>0,00</b>	<b>0,00</b>
<b>SU 36</b>	<b>Summe Auszahlungen aus der Finanzierungstätigkeit</b>							<b>0,00</b>	<b>0,00</b>	<b>0,00</b>
<b>SA4</b>	<b>Saldo (4) Geldfluss aus der Finanzierungstätigkeit (35 – 36)</b>							<b>0,00</b>	<b>0,00</b>	<b>0,00</b>
<b>SA5</b>	<b>Saldo (5) Geldfluss aus der voranschlagswirksamen Gebarung (Saldo 3 + Saldo 4)</b>							<b>-3.935,95</b>	<b>-2.700,00</b>	<b>-1.235,95</b>
<b>02</b>	<b>Hauptverwaltung</b>									
<b>021</b>	<b>Statistisches Amt</b>									
<b>021000</b>	<b>Statistisches Amt</b>									
<b>Operative Gebarung</b>										
2/021000+816000	Ersatz für stat. Erhebungen		2114	3114 13	73,12	500,00	-426,88	73,12	500,00	-426,88
<b>SU 21 / 31</b>	<b>Summe Erträge / Einzahlungen operative Gebarung</b>				<b>73,12</b>	<b>500,00</b>	<b>-426,88</b>	<b>73,12</b>	<b>500,00</b>	<b>-426,88</b>

	MVAG	MVAG	VCQU	Ergebnisrechnung			Finanzierungsrechnung			
				EH	FH		RA 2023	VA 2023	RA - VA	
SU 22 / 32										
SA 0 / SA 1										
SU 23										
SA00										
<b>Investive Gebarung</b>										
SU 33										
SU 34										
SA2										
SA3										
<b>Finanzierungstätigkeit</b>										
SU 35										
SU 36										
SA4										
SA5										
022										
022000										
<b>Operative Gebarung</b>										
SU 21 / 31										
1/022000-752000										
SU 22 / 32										
SA 0 / SA 1										
SU 23										
SA00										
<b>Investive Gebarung</b>										
SU 33										
SU 34										
SA2										
SA3										
<b>Finanzierungstätigkeit</b>										
SU 35										
SU 36										
SA4										
SA5										

		MVAG MVAG VCQU			Ergebnisrechnung			Finanzierungsrechnung		
		EH	FH		RA 2023	VA 2023	RA - VA	RA 2023	VA 2023	RA - VA
<b>024</b>	<b>Wahlamt</b>									
<b>024000</b>	<b>Wahlamt</b>									
<b>Operative Gebarung</b>										
2/024000+816000	Kostenbeiträge für Wahlen	2114	3114	13	1.287,50	1.000,00	287,50	1.287,50	1.000,00	287,50
<b>SU 21 / 31</b>	<b>Summe Erträge / Einzahlungen operative Gebarung</b>				<b>1.287,50</b>	<b>1.000,00</b>	<b>287,50</b>	<b>1.287,50</b>	<b>1.000,00</b>	<b>287,50</b>
1/024000-728000	Wahlkosten	2225	3225	24	1.119,18	1.000,00	119,18	1.119,18	1.000,00	119,18
<b>SU 22 / 32</b>	<b>Summe Aufwendungen / Auszahlungen operative Gebarung</b>				<b>1.119,18</b>	<b>1.000,00</b>	<b>119,18</b>	<b>1.119,18</b>	<b>1.000,00</b>	<b>119,18</b>
<b>SA 0 / SA 1</b>	<b>(0) Nettoergebnis (21 - 22) / (1) Geldfluss operative Gebarung (31 - 32)</b>				<b>168,32</b>	<b>0,00</b>	<b>168,32</b>	<b>168,32</b>	<b>0,00</b>	<b>168,32</b>
<b>SU 23</b>	<b>Summe Haushaltsrücklagen</b>				<b>0,00</b>	<b>0,00</b>	<b>0,00</b>	<b>0,00</b>	<b>0,00</b>	<b>0,00</b>
<b>SA00</b>	<b>Nettoergebnis nach Zuw./Entn. Haushaltsrücklagen (Saldo 0 +/- SU23)</b>				<b>168,32</b>	<b>0,00</b>	<b>168,32</b>			
<b>Investive Gebarung</b>										
<b>SU 33</b>	<b>Summe Einzahlungen investive Gebarung</b>							<b>0,00</b>	<b>0,00</b>	<b>0,00</b>
<b>SU 34</b>	<b>Summe Auszahlungen investive Gebarung</b>							<b>0,00</b>	<b>0,00</b>	<b>0,00</b>
<b>SA2</b>	<b>Saldo (2) Geldfluss aus der Investiven Gebarung (33 - 34)</b>							<b>0,00</b>	<b>0,00</b>	<b>0,00</b>
<b>SA3</b>	<b>Saldo (3) Nettofinanzierungssaldo (Saldo 1 + Saldo 2)</b>							<b>168,32</b>	<b>0,00</b>	<b>168,32</b>
<b>Finanzierungstätigkeit</b>										
<b>SU 35</b>	<b>Summe Einzahlungen aus der Finanzierungstätigkeit</b>							<b>0,00</b>	<b>0,00</b>	<b>0,00</b>
<b>SU 36</b>	<b>Summe Auszahlungen aus der Finanzierungstätigkeit</b>							<b>0,00</b>	<b>0,00</b>	<b>0,00</b>
<b>SA4</b>	<b>Saldo (4) Geldfluss aus der Finanzierungstätigkeit (35 - 36)</b>							<b>0,00</b>	<b>0,00</b>	<b>0,00</b>
<b>SA5</b>	<b>Saldo (5) Geldfluss aus der voranschlagswirksamen Gebarung (Saldo 3 + Saldo 4)</b>							<b>168,32</b>	<b>0,00</b>	<b>168,32</b>
<b>026</b>	<b>Sonstige Einrichtungen</b>									
<b>026000</b>	<b>Sonstige Einrichtungen</b>									
<b>Operative Gebarung</b>										
<b>SU 21 / 31</b>	<b>Summe Erträge / Einzahlungen operative Gebarung</b>				<b>0,00</b>	<b>0,00</b>	<b>0,00</b>	<b>0,00</b>	<b>0,00</b>	<b>0,00</b>
1/026000-680000	Planmäßige Abschreibung	2226			1.223,87	1.200,00	23,87	0,00	0,00	0,00
<b>SU 22 / 32</b>	<b>Summe Aufwendungen / Auszahlungen operative Gebarung</b>				<b>1.223,87</b>	<b>1.200,00</b>	<b>23,87</b>	<b>0,00</b>	<b>0,00</b>	<b>0,00</b>
<b>SA 0 / SA 1</b>	<b>(0) Nettoergebnis (21 - 22) / (1) Geldfluss operative Gebarung (31 - 32)</b>				<b>-1.223,87</b>	<b>-1.200,00</b>	<b>-23,87</b>	<b>0,00</b>	<b>0,00</b>	<b>0,00</b>
<b>SU 23</b>	<b>Summe Haushaltsrücklagen</b>				<b>0,00</b>	<b>0,00</b>	<b>0,00</b>	<b>0,00</b>	<b>0,00</b>	<b>0,00</b>
<b>SA00</b>	<b>Nettoergebnis nach Zuw./Entn. Haushaltsrücklagen (Saldo 0 +/- SU23)</b>				<b>-1.223,87</b>	<b>-1.200,00</b>	<b>-23,87</b>			
<b>Investive Gebarung</b>										
<b>SU 33</b>	<b>Summe Einzahlungen investive Gebarung</b>							<b>0,00</b>	<b>0,00</b>	<b>0,00</b>
<b>SU 34</b>	<b>Summe Auszahlungen investive Gebarung</b>							<b>0,00</b>	<b>0,00</b>	<b>0,00</b>
<b>SA2</b>	<b>Saldo (2) Geldfluss aus der Investiven Gebarung (33 - 34)</b>							<b>0,00</b>	<b>0,00</b>	<b>0,00</b>
<b>SA3</b>	<b>Saldo (3) Nettofinanzierungssaldo (Saldo 1 + Saldo 2)</b>							<b>0,00</b>	<b>0,00</b>	<b>0,00</b>
<b>Finanzierungstätigkeit</b>										
<b>SU 35</b>	<b>Summe Einzahlungen aus der Finanzierungstätigkeit</b>							<b>0,00</b>	<b>0,00</b>	<b>0,00</b>

		MVAG	MVAG	VCQU	Ergebnisrechnung			Finanzierungsrechnung		
		EH	FH		RA 2023	VA 2023	RA - VA	RA 2023	VA 2023	RA - VA
<b>SU 36</b>	<b>Summe Auszahlungen aus der Finanzierungstätigkeit</b>							<b>0,00</b>	<b>0,00</b>	<b>0,00</b>
<b>SA4</b>	<b>Saldo (4) Geldfluss aus der Finanzierungstätigkeit (35 – 36)</b>							<b>0,00</b>	<b>0,00</b>	<b>0,00</b>
<b>SA5</b>	<b>Saldo (5) Geldfluss aus der voranschlagswirksamen Gebarung (Saldo 3 + Saldo 4)</b>							<b>0,00</b>	<b>0,00</b>	<b>0,00</b>
<b>029</b>	<b>Amtsgebäude</b>									
<b>029000</b>	<b>Amtsgebäude</b>									
<b>Operative Gebarung</b>										
6/029000+871000	Kapitaltransfers aus Gemeinde-Bedarfszuweisungsmittel	2121	3121	1 33	60.000,00	0,00	60.000,00	60.000,00	0,00	60.000,00
<b>SU 21 / 31</b>	<b>Summe Erträge / Einzahlungen operative Gebarung</b>				<b>60.000,00</b>	<b>0,00</b>	<b>60.000,00</b>	<b>60.000,00</b>	<b>0,00</b>	<b>60.000,00</b>
1/029000-400000	Diveres Geräte u. Materialien	2221	3221	23	383,35	400,00	-16,65	383,35	400,00	-16,65
1/029000-454000	Reinigungsmittel	2221	3221	23	459,23	500,00	-40,77	459,23	500,00	-40,77
1/029000-459000	Sonstige Verbrauchsgüter	2221	3221	23	268,78	200,00	68,78	268,78	200,00	68,78
1/029000-600300	Fernwärme	2222	3222	24	13.149,20	14.000,00	-850,80	13.149,20	14.000,00	-850,80
1/029000-614000	Instandhaltung d. Amtsgebäudes	2224	3224	24	12.163,26	2.500,00	9.663,26	12.163,26	2.500,00	9.663,26
1/029000-670000	Versicherungen	2222	3222	24	1.254,88	1.200,00	54,88	1.254,88	1.200,00	54,88
1/029000-710000	Steuern und Abgaben	2225	3225	24	429,44	500,00	-70,56	429,44	500,00	-70,56
<b>SU 22 / 32</b>	<b>Summe Aufwendungen / Auszahlungen operative Gebarung</b>				<b>28.108,14</b>	<b>19.300,00</b>	<b>8.808,14</b>	<b>28.108,14</b>	<b>19.300,00</b>	<b>8.808,14</b>
<b>SA 0 / SA 1</b>	<b>(0) Nettoergebnis (21 - 22) / (1) Geldfluss operative Gebarung (31 – 32)</b>				<b>31.891,86</b>	<b>-19.300,00</b>	<b>51.191,86</b>	<b>31.891,86</b>	<b>-19.300,00</b>	<b>51.191,86</b>
<b>SU 23</b>	<b>Summe Haushaltsrücklagen</b>				<b>0,00</b>	<b>0,00</b>	<b>0,00</b>	<b>0,00</b>	<b>0,00</b>	<b>0,00</b>
<b>SA00</b>	<b>Nettoergebnis nach Zuw./Entn. Haushaltsrücklagen (Saldo 0 +/- SU23)</b>				<b>31.891,86</b>	<b>-19.300,00</b>	<b>51.191,86</b>			
<b>Investive Gebarung</b>										
<b>SU 33</b>	<b>Summe Einzahlungen investive Gebarung</b>							<b>0,00</b>	<b>0,00</b>	<b>0,00</b>
5/029000-040000	Amtsgebäude		3414	1 41	0,00	0,00	0,00	12.000,00	0,00	12.000,00
<b>SU 34</b>	<b>Summe Auszahlungen investive Gebarung</b>							<b>12.000,00</b>	<b>0,00</b>	<b>12.000,00</b>
<b>SA2</b>	<b>Saldo (2) Geldfluss aus der Investiven Gebarung (33 – 34)</b>							<b>-12.000,00</b>	<b>0,00</b>	<b>-12.000,00</b>
<b>SA3</b>	<b>Saldo (3) Nettofinanzierungssaldo (Saldo 1 + Saldo 2)</b>							<b>19.891,86</b>	<b>-19.300,00</b>	<b>39.191,86</b>
<b>Finanzierungstätigkeit</b>										
<b>SU 35</b>	<b>Summe Einzahlungen aus der Finanzierungstätigkeit</b>							<b>0,00</b>	<b>0,00</b>	<b>0,00</b>
<b>SU 36</b>	<b>Summe Auszahlungen aus der Finanzierungstätigkeit</b>							<b>0,00</b>	<b>0,00</b>	<b>0,00</b>
<b>SA4</b>	<b>Saldo (4) Geldfluss aus der Finanzierungstätigkeit (35 – 36)</b>							<b>0,00</b>	<b>0,00</b>	<b>0,00</b>
<b>SA5</b>	<b>Saldo (5) Geldfluss aus der voranschlagswirksamen Gebarung (Saldo 3 + Saldo 4)</b>							<b>19.891,86</b>	<b>-19.300,00</b>	<b>39.191,86</b>



		MVAG	MVAG	VCQU	Ergebnisrechnung			Finanzierungsrechnung		
		EH	FH		RA 2023	VA 2023	RA - VA	RA 2023	VA 2023	RA - VA
<b>03</b>	<b>Bauverwaltung</b>									
<b>031</b>	<b>Amt für Raumordnung und Raumplanung</b>									
<b>031000</b>	<b>Amt für Raumordnung und Raumplanung</b>									
<b>Operative Gebarung</b>										
<b>SU 21 / 31</b>	<b>Summe Erträge / Einzahlungen operative Gebarung</b>				<b>0,00</b>	<b>0,00</b>	<b>0,00</b>	<b>0,00</b>	<b>0,00</b>	<b>0,00</b>
1/031000-680000	Planmäßige Abschreibung	2226			1.124,61	1.100,00	24,61	0,00	0,00	0,00
1/031000-728000	Flächenumwidmung	2225	3225	24	0,00	500,00	-500,00	0,00	500,00	-500,00
<b>SU 22 / 32</b>	<b>Summe Aufwendungen / Auszahlungen operative Gebarung</b>				<b>1.124,61</b>	<b>1.600,00</b>	<b>-475,39</b>	<b>0,00</b>	<b>500,00</b>	<b>-500,00</b>
<b>SA 0 / SA 1</b>	<b>(0) Nettoergebnis (21 - 22) / (1) Geldfluss operative Gebarung (31 - 32)</b>				<b>-1.124,61</b>	<b>-1.600,00</b>	<b>475,39</b>	<b>0,00</b>	<b>-500,00</b>	<b>500,00</b>
<b>SU 23</b>	<b>Summe Haushaltsrücklagen</b>				<b>0,00</b>	<b>0,00</b>	<b>0,00</b>	<b>0,00</b>	<b>0,00</b>	<b>0,00</b>
<b>SA00</b>	<b>Nettoergebnis nach Zuw./Entn. Haushaltsrücklagen (Saldo 0 +/- SU23)</b>				<b>-1.124,61</b>	<b>-1.600,00</b>	<b>475,39</b>			
<b>Investive Gebarung</b>										
<b>SU 33</b>	<b>Summe Einzahlungen investive Gebarung</b>							<b>0,00</b>	<b>0,00</b>	<b>0,00</b>
<b>SU 34</b>	<b>Summe Auszahlungen investive Gebarung</b>							<b>0,00</b>	<b>0,00</b>	<b>0,00</b>
<b>SA2</b>	<b>Saldo (2) Geldfluss aus der Investiven Gebarung (33 - 34)</b>							<b>0,00</b>	<b>0,00</b>	<b>0,00</b>
<b>SA3</b>	<b>Saldo (3) Nettofinanzierungssaldo (Saldo 1 + Saldo 2)</b>							<b>0,00</b>	<b>-500,00</b>	<b>500,00</b>
<b>Finanzierungstätigkeit</b>										
<b>SU 35</b>	<b>Summe Einzahlungen aus der Finanzierungstätigkeit</b>							<b>0,00</b>	<b>0,00</b>	<b>0,00</b>
<b>SU 36</b>	<b>Summe Auszahlungen aus der Finanzierungstätigkeit</b>							<b>0,00</b>	<b>0,00</b>	<b>0,00</b>
<b>SA4</b>	<b>Saldo (4) Geldfluss aus der Finanzierungstätigkeit (35 - 36)</b>							<b>0,00</b>	<b>0,00</b>	<b>0,00</b>
<b>SA5</b>	<b>Saldo (5) Geldfluss aus der voranschlagswirksamen Gebarung (Saldo 3 + Saldo 4)</b>							<b>0,00</b>	<b>-500,00</b>	<b>500,00</b>
<b>06</b>	<b>Sonstige Maßnahmen</b>									
<b>060</b>	<b>Beiträge an Verbände, Vereine oder sonstige Organisationen</b>									
<b>060000</b>	<b>Beiträge an Verbände, Vereine oder sonstige Organisationen</b>									
<b>Operative Gebarung</b>										
<b>SU 21 / 31</b>	<b>Summe Erträge / Einzahlungen operative Gebarung</b>				<b>0,00</b>	<b>0,00</b>	<b>0,00</b>	<b>0,00</b>	<b>0,00</b>	<b>0,00</b>
1/060000-726000	Beiträge an Verbände u. Vereine	2225	3225	24	7.481,68	7.000,00	481,68	7.481,68	7.000,00	481,68
<b>SU 22 / 32</b>	<b>Summe Aufwendungen / Auszahlungen operative Gebarung</b>				<b>7.481,68</b>	<b>7.000,00</b>	<b>481,68</b>	<b>7.481,68</b>	<b>7.000,00</b>	<b>481,68</b>
<b>SA 0 / SA 1</b>	<b>(0) Nettoergebnis (21 - 22) / (1) Geldfluss operative Gebarung (31 - 32)</b>				<b>-7.481,68</b>	<b>-7.000,00</b>	<b>-481,68</b>	<b>-7.481,68</b>	<b>-7.000,00</b>	<b>-481,68</b>
<b>SU 23</b>	<b>Summe Haushaltsrücklagen</b>				<b>0,00</b>	<b>0,00</b>	<b>0,00</b>	<b>0,00</b>	<b>0,00</b>	<b>0,00</b>
<b>SA00</b>	<b>Nettoergebnis nach Zuw./Entn. Haushaltsrücklagen (Saldo 0 +/- SU23)</b>				<b>-7.481,68</b>	<b>-7.000,00</b>	<b>-481,68</b>			
<b>Investive Gebarung</b>										
<b>SU 33</b>	<b>Summe Einzahlungen investive Gebarung</b>							<b>0,00</b>	<b>0,00</b>	<b>0,00</b>
<b>SU 34</b>	<b>Summe Auszahlungen investive Gebarung</b>							<b>0,00</b>	<b>0,00</b>	<b>0,00</b>
<b>SA2</b>	<b>Saldo (2) Geldfluss aus der Investiven Gebarung (33 - 34)</b>							<b>0,00</b>	<b>0,00</b>	<b>0,00</b>

	MVAG	MVAG	VCQU	Ergebnisrechnung			Finanzierungsrechnung																								
				EH	FH	RA 2023	VA 2023	RA - VA	RA 2023	VA 2023	RA - VA																				
<b>SA3</b>																															
																						Saldo (3) Nettofinanzierungssaldo (Saldo 1 + Saldo 2)	-7.481,68	-7.000,00	-481,68						
<b>Finanzierungstätigkeit</b>																															
<b>SU 35</b>																						Summe Einzahlungen aus der Finanzierungstätigkeit	0,00	0,00	0,00						
<b>SU 36</b>																						Summe Auszahlungen aus der Finanzierungstätigkeit	0,00	0,00	0,00						
<b>SA4</b>																						Saldo (4) Geldfluss aus der Finanzierungstätigkeit (35 – 36)	0,00	0,00	0,00						
<b>SA5</b>																						Saldo (5) Geldfluss aus der voranschlagswirksamen Gebarung (Saldo 3 + Saldo 4)	-7.481,68	-7.000,00	-481,68						
<b>09 Personalbetreuung</b>																															
<b>091 Personalausbildung und Personalfortbildung</b>																															
<b>091000 Personalausbildung und Personalfortbildung</b>																															
<b>Operative Gebarung</b>																															
<b>SU 21 / 31</b>																						Summe Erträge / Einzahlungen operative Gebarung	0,00	0,00	0,00	0,00	0,00	0,00			
1/091000-728000																						Schulung der Bediensteten	2225	3225	24	3.840,40	2.400,00	1.440,40	3.840,40	2.400,00	1.440,40
<b>SU 22 / 32</b>																						Summe Aufwendungen / Auszahlungen operative Gebarung	3.840,40	2.400,00	1.440,40	3.840,40	2.400,00	1.440,40			
<b>SA 0 / SA 1</b>																						(0) Nettoergebnis (21 - 22) / (1) Geldfluss operative Gebarung (31 – 32)	-3.840,40	-2.400,00	-1.440,40	-3.840,40	-2.400,00	-1.440,40			
<b>SU 23</b>																						Summe Haushaltsrücklagen	0,00	0,00	0,00	0,00	0,00	0,00			
<b>SA00</b>																						Nettoergebnis nach Zuw./Entn. Haushaltsrücklagen (Saldo 0 +/- SU23)	-3.840,40	-2.400,00	-1.440,40						
<b>Investive Gebarung</b>																															
<b>SU 33</b>																						Summe Einzahlungen investive Gebarung	0,00	0,00	0,00						
<b>SU 34</b>																						Summe Auszahlungen investive Gebarung	0,00	0,00	0,00						
<b>SA2</b>																						Saldo (2) Geldfluss aus der Investiven Gebarung (33 – 34)	0,00	0,00	0,00						
<b>SA3</b>																						Saldo (3) Nettofinanzierungssaldo (Saldo 1 + Saldo 2)	-3.840,40	-2.400,00	-1.440,40						
<b>Finanzierungstätigkeit</b>																															
<b>SU 35</b>																						Summe Einzahlungen aus der Finanzierungstätigkeit	0,00	0,00	0,00						
<b>SU 36</b>																						Summe Auszahlungen aus der Finanzierungstätigkeit	0,00	0,00	0,00						
<b>SA4</b>																						Saldo (4) Geldfluss aus der Finanzierungstätigkeit (35 – 36)	0,00	0,00	0,00						
<b>SA5</b>																						Saldo (5) Geldfluss aus der voranschlagswirksamen Gebarung (Saldo 3 + Saldo 4)	-3.840,40	-2.400,00	-1.440,40						

		MVAG	MVAG	VCQU	Ergebnisrechnung			Finanzierungsrechnung		
		EH	FH		RA 2023	VA 2023	RA - VA	RA 2023	VA 2023	RA - VA
<b>1 Öffentliche Ordnung und Sicherheit</b>										
<b>13</b>	<b>Sonderpolizei</b>									
<b>131</b>	<b>Bau- und Feuerpolizei</b>									
<b>131000</b>	<b>Bau- und Feuerpolizei</b>									
<b>Operative Gebarung</b>										
2/131000+816000	Ersatz d. Sachverst.Honorare	2114	3114	13	0,00	200,00	-200,00	0,00	200,00	-200,00
<b>SU 21 / 31</b>	<b>Summe Erträge / Einzahlungen operative Gebarung</b>				<b>0,00</b>	<b>200,00</b>	<b>-200,00</b>	<b>0,00</b>	<b>200,00</b>	<b>-200,00</b>
1/131000-640200	Sachverständigenhonorare	2222	3222	24	4.107,40	3.000,00	1.107,40	4.107,40	3.000,00	1.107,40
1/131000-728000	Vermessungsarbeiten Entgelte für sonstige Leistungen	2225	3225	24	1.704,00	1.700,00	4,00	1.704,00	1.700,00	4,00
<b>SU 22 / 32</b>	<b>Summe Aufwendungen / Auszahlungen operative Gebarung</b>				<b>5.811,40</b>	<b>4.700,00</b>	<b>1.111,40</b>	<b>5.811,40</b>	<b>4.700,00</b>	<b>1.111,40</b>
<b>SA 0 / SA 1</b>	<b>(0) Nettoergebnis (21 - 22) / (1) Geldfluss operative Gebarung (31 - 32)</b>				<b>-5.811,40</b>	<b>-4.500,00</b>	<b>-1.311,40</b>	<b>-5.811,40</b>	<b>-4.500,00</b>	<b>-1.311,40</b>
<b>SU 23</b>	<b>Summe Haushaltsrücklagen</b>				<b>0,00</b>	<b>0,00</b>	<b>0,00</b>	<b>0,00</b>	<b>0,00</b>	<b>0,00</b>
<b>SA00</b>	<b>Nettoergebnis nach Zuw./Entn. Haushaltsrücklagen (Saldo 0 +/- SU23)</b>				<b>-5.811,40</b>	<b>-4.500,00</b>	<b>-1.311,40</b>			
<b>Investive Gebarung</b>										
<b>SU 33</b>	<b>Summe Einzahlungen investive Gebarung</b>							<b>0,00</b>	<b>0,00</b>	<b>0,00</b>
<b>SU 34</b>	<b>Summe Auszahlungen investive Gebarung</b>							<b>0,00</b>	<b>0,00</b>	<b>0,00</b>
<b>SA2</b>	<b>Saldo (2) Geldfluss aus der Investiven Gebarung (33 - 34)</b>							<b>0,00</b>	<b>0,00</b>	<b>0,00</b>
<b>SA3</b>	<b>Saldo (3) Nettofinanzierungssaldo (Saldo 1 + Saldo 2)</b>							<b>-5.811,40</b>	<b>-4.500,00</b>	<b>-1.311,40</b>
<b>Finanzierungstätigkeit</b>										
<b>SU 35</b>	<b>Summe Einzahlungen aus der Finanzierungstätigkeit</b>							<b>0,00</b>	<b>0,00</b>	<b>0,00</b>
<b>SU 36</b>	<b>Summe Auszahlungen aus der Finanzierungstätigkeit</b>							<b>0,00</b>	<b>0,00</b>	<b>0,00</b>
<b>SA4</b>	<b>Saldo (4) Geldfluss aus der Finanzierungstätigkeit (35 - 36)</b>							<b>0,00</b>	<b>0,00</b>	<b>0,00</b>
<b>SA5</b>	<b>Saldo (5) Geldfluss aus der voranschlagswirksamen Gebarung (Saldo 3 + Saldo 4)</b>							<b>-5.811,40</b>	<b>-4.500,00</b>	<b>-1.311,40</b>
<b>133</b>	<b>Veterinärpolizei</b>									
<b>133000</b>	<b>Veterinärpolizei</b>									
<b>Operative Gebarung</b>										
2/133000+808000	Erlöse für Hundemarken	2116	3116	16	17,00	100,00	-83,00	17,00	100,00	-83,00
<b>SU 21 / 31</b>	<b>Summe Erträge / Einzahlungen operative Gebarung</b>				<b>17,00</b>	<b>100,00</b>	<b>-83,00</b>	<b>17,00</b>	<b>100,00</b>	<b>-83,00</b>
1/133000-413000	Hundemarken	2221	3221	23	25,92	100,00	-74,08	25,92	100,00	-74,08
1/133000-729000	Sonst.Ausg. (Tierseuchenbek.)	2225	3225	24	0,00	100,00	-100,00	0,00	100,00	-100,00
<b>SU 22 / 32</b>	<b>Summe Aufwendungen / Auszahlungen operative Gebarung</b>				<b>25,92</b>	<b>200,00</b>	<b>-174,08</b>	<b>25,92</b>	<b>200,00</b>	<b>-174,08</b>
<b>SA 0 / SA 1</b>	<b>(0) Nettoergebnis (21 - 22) / (1) Geldfluss operative Gebarung (31 - 32)</b>				<b>-8,92</b>	<b>-100,00</b>	<b>91,08</b>	<b>-8,92</b>	<b>-100,00</b>	<b>91,08</b>
<b>SU 23</b>	<b>Summe Haushaltsrücklagen</b>				<b>0,00</b>	<b>0,00</b>	<b>0,00</b>	<b>0,00</b>	<b>0,00</b>	<b>0,00</b>
<b>SA00</b>	<b>Nettoergebnis nach Zuw./Entn. Haushaltsrücklagen (Saldo 0 +/- SU23)</b>				<b>-8,92</b>	<b>-100,00</b>	<b>91,08</b>			

	MVAG	MVAG	VCQU	Ergebnisrechnung			Finanzierungsrechnung			
				EH	FH		RA 2023	VA 2023	RA - VA	RA 2023
<b>Investive Gebarung</b>										
SU 33								0,00	0,00	0,00
SU 34								0,00	0,00	0,00
SA2								0,00	0,00	0,00
SA3								-8,92	-100,00	91,08
<b>Finanzierungstätigkeit</b>										
SU 35								0,00	0,00	0,00
SU 36								0,00	0,00	0,00
SA4								0,00	0,00	0,00
SA5								-8,92	-100,00	91,08
<b>16 Feuerwehrwesen</b>										
<b>163 Freiwillige Feuerwehren</b>										
<b>163000 Freiwillige Feuerwehren</b>										
<b>Operative Gebarung</b>										
SU 21 / 31								0,00	0,00	0,00
1/163000-600000	Beleuchtung	2222	3222	24	1.165,56	1.200,00	-34,44	1.165,56	1.200,00	-34,44
1/163000-600300	Fernwärme	2222	3222	24	6.000,00	6.000,00	0,00	6.000,00	6.000,00	0,00
1/163000-614000	Instandhaltung von Gebäuden und Bauten	2224	3224	24	740,52	500,00	240,52	740,52	500,00	240,52
1/163000-670000	Versicherungen	2222	3222	24	1.137,53	1.000,00	137,53	1.137,53	1.000,00	137,53
1/163000-680000	Planmäßige Abschreibung	2226			700,00	700,00	0,00	0,00	0,00	0,00
1/163000-754000	Subventionen an Freiw.Feuerw.	2231	3231	26	22.200,54	15.000,00	7.200,54	22.200,54	15.000,00	7.200,54
SU 22 / 32	<b>Summe Aufwendungen / Auszahlungen operative Gebarung</b>				<b>31.944,15</b>	<b>24.400,00</b>	<b>7.544,15</b>	<b>31.244,15</b>	<b>23.700,00</b>	<b>7.544,15</b>
SA 0 / SA 1	<b>(0) Nettoergebnis (21 - 22) / (1) Geldfluss operative Gebarung (31 - 32)</b>				<b>-31.944,15</b>	<b>-24.400,00</b>	<b>-7.544,15</b>	<b>-31.244,15</b>	<b>-23.700,00</b>	<b>-7.544,15</b>
SU 23	<b>Summe Haushaltsrücklagen</b>				<b>0,00</b>	<b>0,00</b>	<b>0,00</b>	<b>0,00</b>	<b>0,00</b>	<b>0,00</b>
SA00	<b>Nettoergebnis nach Zuw./Entn. Haushaltsrücklagen (Saldo 0 +/- SU23)</b>				<b>-31.944,15</b>	<b>-24.400,00</b>	<b>-7.544,15</b>			
<b>Investive Gebarung</b>										
SU 33	<b>Summe Einzahlungen investive Gebarung</b>							<b>0,00</b>	<b>0,00</b>	<b>0,00</b>
SU 34	<b>Summe Auszahlungen investive Gebarung</b>							<b>0,00</b>	<b>0,00</b>	<b>0,00</b>
SA2	<b>Saldo (2) Geldfluss aus der Investiven Gebarung (33 - 34)</b>							<b>0,00</b>	<b>0,00</b>	<b>0,00</b>
SA3	<b>Saldo (3) Nettofinanzierungssaldo (Saldo 1 + Saldo 2)</b>							<b>-31.244,15</b>	<b>-23.700,00</b>	<b>-7.544,15</b>
<b>Finanzierungstätigkeit</b>										
SU 35	<b>Summe Einzahlungen aus der Finanzierungstätigkeit</b>							<b>0,00</b>	<b>0,00</b>	<b>0,00</b>
SU 36	<b>Summe Auszahlungen aus der Finanzierungstätigkeit</b>							<b>0,00</b>	<b>0,00</b>	<b>0,00</b>
SA4	<b>Saldo (4) Geldfluss aus der Finanzierungstätigkeit (35 - 36)</b>							<b>0,00</b>	<b>0,00</b>	<b>0,00</b>

		MVAG			Ergebnisrechnung			Finanzierungsrechnung		
		EH	FH	VCQU	RA 2023	VA 2023	RA - VA	RA 2023	VA 2023	RA - VA
<b>SA5</b>	<b>Saldo (5) Geldfluss aus der voranschlagswirksamen Gebarung (Saldo 3 + Saldo 4)</b>							<b>-31.244,15</b>	<b>-23.700,00</b>	<b>-7.544,15</b>
<b>17</b>	<b>Katastrophendienst</b>									
<b>179</b>	<b>Sonstige Einrichtungen und Maßnahmen</b>									
<b>179000</b>	<b>Sonstige Einrichtungen und Maßnahmen</b>									
<b>Operative Gebarung</b>										
<b>SU 21 / 31</b>	<b>Summe Erträge / Einzahlungen operative Gebarung</b>				<b>0,00</b>	<b>0,00</b>	<b>0,00</b>	<b>0,00</b>	<b>0,00</b>	<b>0,00</b>
1/179000-768000	Katastrophendienst	2234	3234	27	0,00	500,00	-500,00	0,00	500,00	-500,00
<b>SU 22 / 32</b>	<b>Summe Aufwendungen / Auszahlungen operative Gebarung</b>				<b>0,00</b>	<b>500,00</b>	<b>-500,00</b>	<b>0,00</b>	<b>500,00</b>	<b>-500,00</b>
<b>SA 0 / SA 1</b>	<b>(0) Nettoergebnis (21 - 22) / (1) Geldfluss operative Gebarung (31 - 32)</b>				<b>0,00</b>	<b>-500,00</b>	<b>500,00</b>	<b>0,00</b>	<b>-500,00</b>	<b>500,00</b>
<b>SU 23</b>	<b>Summe Haushaltsrücklagen</b>				<b>0,00</b>	<b>0,00</b>	<b>0,00</b>	<b>0,00</b>	<b>0,00</b>	<b>0,00</b>
<b>SA00</b>	<b>Nettoergebnis nach Zuw./Entn. Haushaltsrücklagen (Saldo 0 +/- SU23)</b>				<b>0,00</b>	<b>-500,00</b>	<b>500,00</b>			
<b>Investive Gebarung</b>										
<b>SU 33</b>	<b>Summe Einzahlungen investive Gebarung</b>							<b>0,00</b>	<b>0,00</b>	<b>0,00</b>
1/179000-020000	Notstromaggregate, Maschinen und maschinelle Anlagen		3414	2 41	0,00	0,00	0,00	0,00	50.000,00	-50.000,00
<b>SU 34</b>	<b>Summe Auszahlungen investive Gebarung</b>							<b>0,00</b>	<b>50.000,00</b>	<b>-50.000,00</b>
<b>SA2</b>	<b>Saldo (2) Geldfluss aus der Investiven Gebarung (33 - 34)</b>							<b>0,00</b>	<b>-50.000,00</b>	<b>50.000,00</b>
<b>SA3</b>	<b>Saldo (3) Nettofinanzierungssaldo (Saldo 1 + Saldo 2)</b>							<b>0,00</b>	<b>-50.500,00</b>	<b>50.500,00</b>
<b>Finanzierungstätigkeit</b>										
<b>SU 35</b>	<b>Summe Einzahlungen aus der Finanzierungstätigkeit</b>							<b>0,00</b>	<b>0,00</b>	<b>0,00</b>
<b>SU 36</b>	<b>Summe Auszahlungen aus der Finanzierungstätigkeit</b>							<b>0,00</b>	<b>0,00</b>	<b>0,00</b>
<b>SA4</b>	<b>Saldo (4) Geldfluss aus der Finanzierungstätigkeit (35 - 36)</b>							<b>0,00</b>	<b>0,00</b>	<b>0,00</b>
<b>SA5</b>	<b>Saldo (5) Geldfluss aus der voranschlagswirksamen Gebarung (Saldo 3 + Saldo 4)</b>							<b>0,00</b>	<b>-50.500,00</b>	<b>50.500,00</b>
<b>18</b>	<b>Landesverteidigung</b>									
<b>180</b>	<b>Zivilschutz</b>									
<b>180000</b>	<b>Zivilschutz</b>									
<b>Operative Gebarung</b>										
<b>SU 21 / 31</b>	<b>Summe Erträge / Einzahlungen operative Gebarung</b>				<b>0,00</b>	<b>0,00</b>	<b>0,00</b>	<b>0,00</b>	<b>0,00</b>	<b>0,00</b>
1/180000-726000	Mitgliedsbeitr.-Zivilschutz	2225	3225	24	181,44	200,00	-18,56	181,44	200,00	-18,56
<b>SU 22 / 32</b>	<b>Summe Aufwendungen / Auszahlungen operative Gebarung</b>				<b>181,44</b>	<b>200,00</b>	<b>-18,56</b>	<b>181,44</b>	<b>200,00</b>	<b>-18,56</b>
<b>SA 0 / SA 1</b>	<b>(0) Nettoergebnis (21 - 22) / (1) Geldfluss operative Gebarung (31 - 32)</b>				<b>-181,44</b>	<b>-200,00</b>	<b>18,56</b>	<b>-181,44</b>	<b>-200,00</b>	<b>18,56</b>
<b>SU 23</b>	<b>Summe Haushaltsrücklagen</b>				<b>0,00</b>	<b>0,00</b>	<b>0,00</b>	<b>0,00</b>	<b>0,00</b>	<b>0,00</b>
<b>SA00</b>	<b>Nettoergebnis nach Zuw./Entn. Haushaltsrücklagen (Saldo 0 +/- SU23)</b>				<b>-181,44</b>	<b>-200,00</b>	<b>18,56</b>			

	MVAG	MVAG	VCQU	Ergebnisrechnung			Finanzierungsrechnung			
				EH	FH	RA 2023	VA 2023	RA - VA	RA 2023	VA 2023
<b>Investive Gebarung</b>										
SU 33								0,00	0,00	0,00
SU 34								0,00	0,00	0,00
SA2								0,00	0,00	0,00
SA3								-181,44	-200,00	18,56
<b>Finanzierungstätigkeit</b>										
SU 35								0,00	0,00	0,00
SU 36								0,00	0,00	0,00
SA4								0,00	0,00	0,00
SA5								-181,44	-200,00	18,56

		MVAG	MVAG	VCQU	Ergebnisrechnung			Finanzierungsrechnung		
		EH	FH		RA 2023	VA 2023	RA - VA	RA 2023	VA 2023	RA - VA
<b>2 Unterricht, Erziehung, Sport und Wissenschaft</b>										
<b>20</b>	<b>Gesonderte Verwaltung</b>									
<b>202</b>	<b>Sportamt</b>									
<b>202000</b>	<b>Sportamt</b>									
<b>Operative Gebarung</b>										
2/202000+810000	Startgelder, sonstiges	2114	3114	13	0,00	500,00	-500,00	0,00	500,00	-500,00
<b>SU 21 / 31</b>	<b>Summe Erträge / Einzahlungen operative Gebarung</b>				<b>0,00</b>	<b>500,00</b>	<b>-500,00</b>	<b>0,00</b>	<b>500,00</b>	<b>-500,00</b>
1/202000-400000	Geringwertige Wirtschaftsgüter (GWG)	2221	3221	23	0,00	300,00	-300,00	0,00	300,00	-300,00
1/202000-459000	Sonstige Verbrauchsgüter	2221	3221	23	1.300,92	1.300,00	0,92	1.300,92	1.300,00	0,92
1/202000-611100	Instandhaltung von Straßenbauten	2224	3224	24	693,00	0,00	693,00	693,00	0,00	693,00
1/202000-710000	Öffentliche Abgaben, ohne Gebühren gemäß FAG	2225	3225	24	65,80	100,00	-34,20	65,80	100,00	-34,20
1/202000-757000	Transfers an private Organisationen ohne Erwerbszweck, Sportförderung	2234	3234	27	250,00	100,00	150,00	250,00	100,00	150,00
<b>SU 22 / 32</b>	<b>Summe Aufwendungen / Auszahlungen operative Gebarung</b>				<b>2.309,72</b>	<b>1.800,00</b>	<b>509,72</b>	<b>2.309,72</b>	<b>1.800,00</b>	<b>509,72</b>
<b>SA 0 / SA 1</b>	<b>(0) Nettoergebnis (21 - 22) / (1) Geldfluss operative Gebarung (31 - 32)</b>				<b>-2.309,72</b>	<b>-1.300,00</b>	<b>-1.009,72</b>	<b>-2.309,72</b>	<b>-1.300,00</b>	<b>-1.009,72</b>
<b>SU 23</b>	<b>Summe Haushaltsrücklagen</b>				<b>0,00</b>	<b>0,00</b>	<b>0,00</b>	<b>0,00</b>	<b>0,00</b>	<b>0,00</b>
<b>SA00</b>	<b>Nettoergebnis nach Zuw./Entn. Haushaltsrücklagen (Saldo 0 +/- SU23)</b>				<b>-2.309,72</b>	<b>-1.300,00</b>	<b>-1.009,72</b>			
<b>Investive Gebarung</b>										
<b>SU 33</b>	<b>Summe Einzahlungen investive Gebarung</b>							<b>0,00</b>	<b>0,00</b>	<b>0,00</b>
<b>SU 34</b>	<b>Summe Auszahlungen investive Gebarung</b>							<b>0,00</b>	<b>0,00</b>	<b>0,00</b>
<b>SA2</b>	<b>Saldo (2) Geldfluss aus der Investiven Gebarung (33 - 34)</b>							<b>0,00</b>	<b>0,00</b>	<b>0,00</b>
<b>SA3</b>	<b>Saldo (3) Nettofinanzierungssaldo (Saldo 1 + Saldo 2)</b>							<b>-2.309,72</b>	<b>-1.300,00</b>	<b>-1.009,72</b>
<b>Finanzierungstätigkeit</b>										
<b>SU 35</b>	<b>Summe Einzahlungen aus der Finanzierungstätigkeit</b>							<b>0,00</b>	<b>0,00</b>	<b>0,00</b>
<b>SU 36</b>	<b>Summe Auszahlungen aus der Finanzierungstätigkeit</b>							<b>0,00</b>	<b>0,00</b>	<b>0,00</b>
<b>SA4</b>	<b>Saldo (4) Geldfluss aus der Finanzierungstätigkeit (35 - 36)</b>							<b>0,00</b>	<b>0,00</b>	<b>0,00</b>
<b>SA5</b>	<b>Saldo (5) Geldfluss aus der voranschlagswirksamen Gebarung (Saldo 3 + Saldo 4)</b>							<b>-2.309,72</b>	<b>-1.300,00</b>	<b>-1.009,72</b>
<b>21</b>	<b>Allgemeinbildender Unterricht</b>									
<b>210</b>	<b>Allgemeinbildende Pflichtschulen, gemeinsame Kosten</b>									
<b>210000</b>	<b>Allgemeinbildende Pflichtschulen, gemeinsame Kosten</b>									
<b>Operative Gebarung</b>										
<b>SU 21 / 31</b>	<b>Summe Erträge / Einzahlungen operative Gebarung</b>				<b>0,00</b>	<b>0,00</b>	<b>0,00</b>	<b>0,00</b>	<b>0,00</b>	<b>0,00</b>
1/210000-728000	Entsch. f. Matrikenführung	2225	3225	24	81,60	100,00	-18,40	81,60	100,00	-18,40
<b>SU 22 / 32</b>	<b>Summe Aufwendungen / Auszahlungen operative Gebarung</b>				<b>81,60</b>	<b>100,00</b>	<b>-18,40</b>	<b>81,60</b>	<b>100,00</b>	<b>-18,40</b>

	MVAG	MVAG	VCQU	Ergebnisrechnung			Finanzierungsrechnung			
				EH	FH	RA 2023	VA 2023	RA - VA	RA 2023	VA 2023
<b>SA 0 / SA 1</b>	<b>(0) Nettoergebnis (21 - 22) / (1) Geldfluss operative Gebarung (31 - 32)</b>			<b>-81,60</b>	<b>-100,00</b>	<b>18,40</b>	<b>-81,60</b>	<b>-100,00</b>	<b>18,40</b>	
<b>SU 23</b>	<b>Summe Haushaltsrücklagen</b>			<b>0,00</b>	<b>0,00</b>	<b>0,00</b>	<b>0,00</b>	<b>0,00</b>	<b>0,00</b>	
<b>SA00</b>	<b>Nettoergebnis nach Zuw./Entn. Haushaltsrücklagen (Saldo 0 +/- SU23)</b>			<b>-81,60</b>	<b>-100,00</b>	<b>18,40</b>				
<b>Investive Gebarung</b>										
<b>SU 33</b>	<b>Summe Einzahlungen investive Gebarung</b>						<b>0,00</b>	<b>0,00</b>	<b>0,00</b>	
<b>SU 34</b>	<b>Summe Auszahlungen investive Gebarung</b>						<b>0,00</b>	<b>0,00</b>	<b>0,00</b>	
<b>SA2</b>	<b>Saldo (2) Geldfluss aus der Investiven Gebarung (33 - 34)</b>						<b>0,00</b>	<b>0,00</b>	<b>0,00</b>	
<b>SA3</b>	<b>Saldo (3) Nettofinanzierungssaldo (Saldo 1 + Saldo 2)</b>						<b>-81,60</b>	<b>-100,00</b>	<b>18,40</b>	
<b>Finanzierungstätigkeit</b>										
<b>SU 35</b>	<b>Summe Einzahlungen aus der Finanzierungstätigkeit</b>						<b>0,00</b>	<b>0,00</b>	<b>0,00</b>	
<b>SU 36</b>	<b>Summe Auszahlungen aus der Finanzierungstätigkeit</b>						<b>0,00</b>	<b>0,00</b>	<b>0,00</b>	
<b>SA4</b>	<b>Saldo (4) Geldfluss aus der Finanzierungstätigkeit (35 - 36)</b>						<b>0,00</b>	<b>0,00</b>	<b>0,00</b>	
<b>SA5</b>	<b>Saldo (5) Geldfluss aus der voranschlagswirksamen Gebarung (Saldo 3 + Saldo 4)</b>						<b>-81,60</b>	<b>-100,00</b>	<b>18,40</b>	
<b>211</b>	<b>Volksschulen</b>									
<b>211000</b>	<b>Volksschulen</b>									
<b>Operative Gebarung</b>										
2/211000+810000	Elternbeiträge	2114	3114	13	14.215,00	11.000,00	3.215,00	13.505,00	11.000,00	2.505,00
2/211000+813000	Erträge aus der Auflösung von Investitionszuschüssen (Kapitaltransfers)	2127			315,80	300,00	15,80	0,00	0,00	0,00
2/211000+816000	Förderung d. schulischen Tagesbetr.	2114	3114	13	9.000,00	9.000,00	0,00	9.000,00	9.000,00	0,00
<b>SU 21 / 31</b>	<b>Summe Erträge / Einzahlungen operative Gebarung</b>				<b>23.530,80</b>	<b>20.300,00</b>	<b>3.230,80</b>	<b>22.505,00</b>	<b>20.000,00</b>	<b>2.505,00</b>
1/211000-400000	Geringwertige Wirtschaftsgüter (GWG)	2221	3221	23	2.260,90	1.700,00	560,90	2.260,90	1.700,00	560,90
1/211000-413000	Material f. Nachmittagsbetreuung	2221	3221	23	665,09	500,00	165,09	665,09	500,00	165,09
1/211000-454000	Reinigungsmittel	2221	3221	23	1.119,55	800,00	319,55	1.119,55	800,00	319,55
1/211000-456000	Büromaterial	2221	3221	23	635,00	600,00	35,00	635,00	600,00	35,00
1/211000-457000	Gesetzbl.,Zeitschr.,Formulare	2221	3221	23	414,13	200,00	214,13	414,13	200,00	214,13
1/211000-459000	Sonstige Verbrauchsgüter	2221	3221	23	2.597,10	1.000,00	1.597,10	2.597,10	1.000,00	1.597,10
1/211000-511000	Bezüge der Schulverwaltung	2211	3211	20	58.668,74	54.000,00	4.668,74	58.668,74	54.000,00	4.668,74
1/211000-521000	Geldbezüge der ganzjährig beschäftigten Arbeiter	2211	3211	20	9.523,10	5.000,00	4.523,10	9.523,10	5.000,00	4.523,10
1/211000-580000	Dienstgeberbeiträge zum Ausgleichsfonds für Familienbeihilfen	2212	3212	20	2.512,00	1.900,00	612,00	2.512,00	1.900,00	612,00
1/211000-582000	DGB z.Ausgl.Fonds: Schulverw.	2212	3212	20	13.468,88	10.000,00	3.468,88	13.468,88	10.000,00	3.468,88
1/211000-600000	Beleuchtung, Stromverbrauch	2222	3222	24	3.298,46	3.000,00	298,46	3.298,46	3.000,00	298,46
1/211000-600300	Fernwärme	2222	3222	24	8.860,00	10.500,00	-1.640,00	8.860,00	10.500,00	-1.640,00
1/211000-614000	Instandhaltung der Gebäude	2224	3224	24	4.555,53	4.000,00	555,53	4.555,53	4.000,00	555,53
1/211000-618000	Instandh. d. Schulinrichtung	2224	3224	24	310,00	300,00	10,00	310,00	300,00	10,00
1/211000-630000	Portogebühren	2222	3222	24	8,60	100,00	-91,40	8,60	100,00	-91,40



		MVAG			Ergebnisrechnung			Finanzierungsrechnung		
		EH	FH	VCQU	RA 2023	VA 2023	RA - VA	RA 2023	VA 2023	RA - VA
1/211000-631000	Telefongebühren	2222	3222	24	2.109,82	1.500,00	609,82	2.109,82	1.500,00	609,82
1/211000-670000	Versicherungen	2222	3222	24	1.531,45	1.500,00	31,45	1.531,45	1.500,00	31,45
1/211000-680000	Planmäßige Abschreibung	2226			8.147,99	2.600,00	5.547,99	0,00	0,00	0,00
1/211000-728000	Medienbeitrag	2225	3225	24	244,40	200,00	44,40	244,40	200,00	44,40
1/211000-768000	Beistellung v. Unterr. Mat.	2234	3234	27	490,44	500,00	-9,56	490,44	500,00	-9,56
<b>SU 22 / 32</b>	<b>Summe Aufwendungen / Auszahlungen operative Gebarung</b>				<b>121.421,18</b>	<b>99.900,00</b>	<b>21.521,18</b>	<b>113.273,19</b>	<b>97.300,00</b>	<b>15.973,19</b>
<b>SA 0 / SA 1</b>	<b>(0) Nettoergebnis (21 - 22) / (1) Geldfluss operative Gebarung (31 - 32)</b>				<b>-97.890,38</b>	<b>-79.600,00</b>	<b>-18.290,38</b>	<b>-90.768,19</b>	<b>-77.300,00</b>	<b>-13.468,19</b>
1/211000-794001	Zuweisung an zweckgebundene Haushaltsrücklagen	2401			2.760,00	2.800,00	40,00	0,00	0,00	0,00
<b>SU 23</b>	<b>Summe Haushaltsrücklagen</b>				<b>-2.760,00</b>	<b>-2.800,00</b>	<b>40,00</b>	<b>0,00</b>	<b>0,00</b>	<b>0,00</b>
<b>SA00</b>	<b>Nettoergebnis nach Zuw./Entn. Haushaltsrücklagen (Saldo 0 +/- SU23)</b>				<b>-100.650,38</b>	<b>-82.400,00</b>	<b>-18.250,38</b>			
<b>Investive Gebarung</b>										
<b>SU 33</b>	<b>Summe Einzahlungen investive Gebarung</b>							<b>0,00</b>	<b>0,00</b>	<b>0,00</b>
1/211000-042100	Schulmöbel, Gebäudeeinrichtung		3415	2 41	0,00	0,00	0,00	38.279,19	33.000,00	5.279,19
<b>SU 34</b>	<b>Summe Auszahlungen investive Gebarung</b>							<b>38.279,19</b>	<b>33.000,00</b>	<b>5.279,19</b>
<b>SA2</b>	<b>Saldo (2) Geldfluss aus der Investiven Gebarung (33 - 34)</b>							<b>-38.279,19</b>	<b>-33.000,00</b>	<b>-5.279,19</b>
<b>SA3</b>	<b>Saldo (3) Nettofinanzierungssaldo (Saldo 1 + Saldo 2)</b>							<b>-129.047,38</b>	<b>-110.300,00</b>	<b>-18.747,38</b>
<b>Finanzierungstätigkeit</b>										
<b>SU 35</b>	<b>Summe Einzahlungen aus der Finanzierungstätigkeit</b>							<b>0,00</b>	<b>0,00</b>	<b>0,00</b>
<b>SU 36</b>	<b>Summe Auszahlungen aus der Finanzierungstätigkeit</b>							<b>0,00</b>	<b>0,00</b>	<b>0,00</b>
<b>SA4</b>	<b>Saldo (4) Geldfluss aus der Finanzierungstätigkeit (35 - 36)</b>							<b>0,00</b>	<b>0,00</b>	<b>0,00</b>
<b>SA5</b>	<b>Saldo (5) Geldfluss aus der voranschlagswirksamen Gebarung (Saldo 3 + Saldo 4)</b>							<b>-129.047,38</b>	<b>-110.300,00</b>	<b>-18.747,38</b>
<b>212</b>	<b>Hauptschulen</b>									
<b>212000</b>	<b>Hauptschulen</b>									
<b>Operative Gebarung</b>										
<b>SU 21 / 31</b>	<b>Summe Erträge / Einzahlungen operative Gebarung</b>				<b>0,00</b>	<b>0,00</b>	<b>0,00</b>	<b>0,00</b>	<b>0,00</b>	<b>0,00</b>
1/212000-752000	Schulumlage Mittelschulgemeinde	2231	3231	26	37.715,21	36.100,00	1.615,21	37.715,21	36.100,00	1.615,21
<b>SU 22 / 32</b>	<b>Summe Aufwendungen / Auszahlungen operative Gebarung</b>				<b>37.715,21</b>	<b>36.100,00</b>	<b>1.615,21</b>	<b>37.715,21</b>	<b>36.100,00</b>	<b>1.615,21</b>
<b>SA 0 / SA 1</b>	<b>(0) Nettoergebnis (21 - 22) / (1) Geldfluss operative Gebarung (31 - 32)</b>				<b>-37.715,21</b>	<b>-36.100,00</b>	<b>-1.615,21</b>	<b>-37.715,21</b>	<b>-36.100,00</b>	<b>-1.615,21</b>
<b>SU 23</b>	<b>Summe Haushaltsrücklagen</b>				<b>0,00</b>	<b>0,00</b>	<b>0,00</b>	<b>0,00</b>	<b>0,00</b>	<b>0,00</b>
<b>SA00</b>	<b>Nettoergebnis nach Zuw./Entn. Haushaltsrücklagen (Saldo 0 +/- SU23)</b>				<b>-37.715,21</b>	<b>-36.100,00</b>	<b>-1.615,21</b>			
<b>Investive Gebarung</b>										
<b>SU 33</b>	<b>Summe Einzahlungen investive Gebarung</b>							<b>0,00</b>	<b>0,00</b>	<b>0,00</b>
<b>SU 34</b>	<b>Summe Auszahlungen investive Gebarung</b>							<b>0,00</b>	<b>0,00</b>	<b>0,00</b>
<b>SA2</b>	<b>Saldo (2) Geldfluss aus der Investiven Gebarung (33 - 34)</b>							<b>0,00</b>	<b>0,00</b>	<b>0,00</b>
<b>SA3</b>	<b>Saldo (3) Nettofinanzierungssaldo (Saldo 1 + Saldo 2)</b>							<b>-37.715,21</b>	<b>-36.100,00</b>	<b>-1.615,21</b>

		MVAG	MVAG	VCQU	Ergebnisrechnung			Finanzierungsrechnung		
		EH	FH		RA 2023	VA 2023	RA - VA	RA 2023	VA 2023	RA - VA
<b>Finanzierungstätigkeit</b>										
SU 35	Summe Einzahlungen aus der Finanzierungstätigkeit							0,00	0,00	0,00
SU 36	Summe Auszahlungen aus der Finanzierungstätigkeit							0,00	0,00	0,00
SA4	Saldo (4) Geldfluss aus der Finanzierungstätigkeit (35 – 36)							0,00	0,00	0,00
SA5	Saldo (5) Geldfluss aus der voranschlagswirksamen Gebarung (Saldo 3 + Saldo 4)							-37.715,21	-36.100,00	-1.615,21
213	Sonderschulen									
213000	Sonderschulen									
<b>Operative Gebarung</b>										
SU 21 / 31	Summe Erträge / Einzahlungen operative Gebarung				0,00	0,00	0,00	0,00	0,00	0,00
1/213000-752000	Schulumlage Sonderschulgemeinde	2231	3231	26	13.496,08	13.000,00	496,08	13.496,08	13.000,00	496,08
SU 22 / 32	Summe Aufwendungen / Auszahlungen operative Gebarung				13.496,08	13.000,00	496,08	13.496,08	13.000,00	496,08
SA 0 / SA 1	(0) Nettoergebnis (21 - 22) / (1) Geldfluss operative Gebarung (31 – 32)				-13.496,08	-13.000,00	-496,08	-13.496,08	-13.000,00	-496,08
SU 23	Summe Haushaltsrücklagen				0,00	0,00	0,00	0,00	0,00	0,00
SA00	Nettoergebnis nach Zuw./Entn. Haushaltsrücklagen (Saldo 0 +/- SU23)				-13.496,08	-13.000,00	-496,08			
<b>Investive Gebarung</b>										
SU 33	Summe Einzahlungen investive Gebarung							0,00	0,00	0,00
SU 34	Summe Auszahlungen investive Gebarung							0,00	0,00	0,00
SA2	Saldo (2) Geldfluss aus der Investiven Gebarung (33 – 34)							0,00	0,00	0,00
SA3	Saldo (3) Nettofinanzierungssaldo (Saldo 1 + Saldo 2)							-13.496,08	-13.000,00	-496,08
<b>Finanzierungstätigkeit</b>										
SU 35	Summe Einzahlungen aus der Finanzierungstätigkeit							0,00	0,00	0,00
SU 36	Summe Auszahlungen aus der Finanzierungstätigkeit							0,00	0,00	0,00
SA4	Saldo (4) Geldfluss aus der Finanzierungstätigkeit (35 – 36)							0,00	0,00	0,00
SA5	Saldo (5) Geldfluss aus der voranschlagswirksamen Gebarung (Saldo 3 + Saldo 4)							-13.496,08	-13.000,00	-496,08
22	<b>Berufsbildender Unterricht; Anstalten der Lehrer- und Erzieherbildung</b>									
220	Berufsbildende Pflichtschulen									
220000	Berufsbildende Pflichtschulen									
<b>Operative Gebarung</b>										
SU 21 / 31	Summe Erträge / Einzahlungen operative Gebarung				0,00	0,00	0,00	0,00	0,00	0,00
1/220000-751000	Transfers an Länder, Landesfonds und Landeskammern	2231	3231	26	1.610,00	1.600,00	10,00	1.610,00	1.600,00	10,00
SU 22 / 32	Summe Aufwendungen / Auszahlungen operative Gebarung				1.610,00	1.600,00	10,00	1.610,00	1.600,00	10,00
SA 0 / SA 1	(0) Nettoergebnis (21 - 22) / (1) Geldfluss operative Gebarung (31 – 32)				-1.610,00	-1.600,00	-10,00	-1.610,00	-1.600,00	-10,00
SU 23	Summe Haushaltsrücklagen				0,00	0,00	0,00	0,00	0,00	0,00
SA00	Nettoergebnis nach Zuw./Entn. Haushaltsrücklagen (Saldo 0 +/- SU23)				-1.610,00	-1.600,00	-10,00			

		MVAG			Ergebnisrechnung			Finanzierungsrechnung		
		EH	FH	VCQU	RA 2023	VA 2023	RA - VA	RA 2023	VA 2023	RA - VA
<b>Investive Gebarung</b>										
SU 33	Summe Einzahlungen investive Gebarung							0,00	0,00	0,00
SU 34	Summe Auszahlungen investive Gebarung							0,00	0,00	0,00
SA2	Saldo (2) Geldfluss aus der Investiven Gebarung (33 – 34)							0,00	0,00	0,00
SA3	Saldo (3) Nettofinanzierungssaldo (Saldo 1 + Saldo 2)							-1.610,00	-1.600,00	-10,00
<b>Finanzierungstätigkeit</b>										
SU 35	Summe Einzahlungen aus der Finanzierungstätigkeit							0,00	0,00	0,00
SU 36	Summe Auszahlungen aus der Finanzierungstätigkeit							0,00	0,00	0,00
SA4	Saldo (4) Geldfluss aus der Finanzierungstätigkeit (35 – 36)							0,00	0,00	0,00
SA5	Saldo (5) Geldfluss aus der voranschlagswirksamen Gebarung (Saldo 3 + Saldo 4)							-1.610,00	-1.600,00	-10,00
<b>24 Vorschulische Erziehung</b>										
<b>240 Kindergärten</b>										
<b>240000 Kindergärten</b>										
<b>Operative Gebarung</b>										
2/240000+810000	Elternbeiträge	2114	3114	13	7.507,70	8.000,00	-492,30	7.404,50	8.000,00	-595,50
2/240000+813000	Erträge aus der Auflösung von Investitionszuschüssen (Kapitaltransfers)	2127			275,44	300,00	-24,56	0,00	0,00	0,00
2/240000+816000	Ferienbetreuung, Kostenbeiträge (Kostenersätze) für sonstige Leistungen	2114	3114	13	700,00	1.400,00	-700,00	700,00	1.400,00	-700,00
2/240000+829000	Förderungen und Spenden	2116	3116	18	0,00	300,00	-300,00	0,00	300,00	-300,00
2/240000+861100	Zinsenzuschuss	2121	3121	15	9.906,28	10.800,00	-893,72	9.906,28	10.800,00	-893,72
<b>SU 21 / 31</b>	<b>Summe Erträge / Einzahlungen operative Gebarung</b>				<b>18.389,42</b>	<b>20.800,00</b>	<b>-2.410,58</b>	<b>18.010,78</b>	<b>20.500,00</b>	<b>-2.489,22</b>
1/240000-400000	Diveres, Spielzeug, Bücher,	2221	3221	23	2.115,89	2.000,00	115,89	2.115,89	2.000,00	115,89
1/240000-454000	Reinigungsmaterial	2221	3221	23	1.908,61	1.000,00	908,61	1.908,61	1.000,00	908,61
1/240000-456000	Büromaterial	2221	3221	23	549,74	500,00	49,74	549,74	500,00	49,74
1/240000-459000	Sonstige Verbrauchsgüter	2221	3221	23	2.229,20	1.700,00	529,20	2.229,20	1.700,00	529,20
1/240000-511000	Bezüge der Kindergartenverwaltung	2211	3211	20	74.692,36	70.000,00	4.692,36	74.692,36	70.000,00	4.692,36
1/240000-580000	Dienstgeberbeiträge zum Ausgleichsfonds für Familienbeihilfen	2212	3212	20	2.750,79	2.500,00	250,79	2.750,79	2.500,00	250,79
1/240000-582000	DGB VB: Kinderg.Verw.	2212	3212	20	15.489,41	13.000,00	2.489,41	15.489,41	13.000,00	2.489,41
1/240000-600000	Beleuchtung und Strom,	2222	3222	24	1.037,28	900,00	137,28	1.037,28	900,00	137,28
1/240000-600300	Fernwärme	2222	3222	24	6.000,00	6.000,00	0,00	6.000,00	6.000,00	0,00
1/240000-614000	Instandhaltung d. Gebäude und techn. Ausstattung	2224	3224	24	474,43	500,00	-25,57	474,43	500,00	-25,57
1/240000-630000	Portogebühren	2222	3222	24	0,00	100,00	-100,00	0,00	100,00	-100,00
1/240000-631000	Telefongebühren	2222	3222	24	730,26	700,00	30,26	730,26	700,00	30,26
1/240000-650000	Zinsen	2241	3241	25	7.527,17	5.500,00	2.027,17	7.527,17	5.500,00	2.027,17

		MVAG			Ergebnisrechnung			Finanzierungsrechnung		
		EH	FH	VCQU	RA 2023	VA 2023	RA - VA	RA 2023	VA 2023	RA - VA
1/240000-670000	Versicherungen	2222	3222	24	813,22	700,00	113,22	813,22	700,00	113,22
1/240000-680000	Planmäßige Abschreibung	2226			15.988,27	16.000,00	-11,73	0,00	0,00	0,00
1/240000-724000	Reisegebühren	2225	3225	24	0,00	100,00	-100,00	0,00	100,00	-100,00
<b>SU 22 / 32</b>	<b>Summe Aufwendungen / Auszahlungen operative Gebarung</b>				<b>132.306,63</b>	<b>121.200,00</b>	<b>11.106,63</b>	<b>116.318,36</b>	<b>105.200,00</b>	<b>11.118,36</b>
<b>SA 0 / SA 1</b>	<b>(0) Nettoergebnis (21 - 22) / (1) Geldfluss operative Gebarung (31 - 32)</b>				<b>-113.917,21</b>	<b>-100.400,00</b>	<b>-13.517,21</b>	<b>-98.307,58</b>	<b>-84.700,00</b>	<b>-13.607,58</b>
<b>SU 23</b>	<b>Summe Haushaltsrücklagen</b>				<b>0,00</b>	<b>0,00</b>	<b>0,00</b>	<b>0,00</b>	<b>0,00</b>	<b>0,00</b>
<b>SA00</b>	<b>Nettoergebnis nach Zuw./Entn. Haushaltsrücklagen (Saldo 0 +/- SU23)</b>				<b>-113.917,21</b>	<b>-100.400,00</b>	<b>-13.517,21</b>			
<b>Investive Gebarung</b>										
<b>SU 33</b>	<b>Summe Einzahlungen investive Gebarung</b>							<b>0,00</b>	<b>0,00</b>	<b>0,00</b>
1/240000-042100	Anschaffungen (Möbel, Spiegelgeräte )		3415	2 41	0,00	0,00	0,00	0,00	500,00	-500,00
<b>SU 34</b>	<b>Summe Auszahlungen investive Gebarung</b>							<b>0,00</b>	<b>500,00</b>	<b>-500,00</b>
<b>SA2</b>	<b>Saldo (2) Geldfluss aus der Investiven Gebarung (33 - 34)</b>							<b>0,00</b>	<b>-500,00</b>	<b>500,00</b>
<b>SA3</b>	<b>Saldo (3) Nettofinanzierungssaldo (Saldo 1 + Saldo 2)</b>							<b>-98.307,58</b>	<b>-85.200,00</b>	<b>-13.107,58</b>
<b>Finanzierungstätigkeit</b>										
<b>SU 35</b>	<b>Summe Einzahlungen aus der Finanzierungstätigkeit</b>							<b>0,00</b>	<b>0,00</b>	<b>0,00</b>
1/240000-346000	Darlehenstilgung		3614	65	0,00	0,00	0,00	6.289,20	7.000,00	-710,80
<b>SU 36</b>	<b>Summe Auszahlungen aus der Finanzierungstätigkeit</b>							<b>6.289,20</b>	<b>7.000,00</b>	<b>-710,80</b>
<b>SA4</b>	<b>Saldo (4) Geldfluss aus der Finanzierungstätigkeit (35 - 36)</b>							<b>-6.289,20</b>	<b>-7.000,00</b>	<b>710,80</b>
<b>SA5</b>	<b>Saldo (5) Geldfluss aus der voranschlagswirksamen Gebarung (Saldo 3 + Saldo 4)</b>							<b>-104.596,78</b>	<b>-92.200,00</b>	<b>-12.396,78</b>
<b>26</b>	<b>Sport und außerschulische Leibeserziehung</b>									
<b>262</b>	<b>Sportplätze</b>									
<b>262000</b>	<b>Sportplätze</b>									
<b>Operative Gebarung</b>										
<b>SU 21 / 31</b>	<b>Summe Erträge / Einzahlungen operative Gebarung</b>				<b>0,00</b>	<b>0,00</b>	<b>0,00</b>	<b>0,00</b>	<b>0,00</b>	<b>0,00</b>
1/262000-680000	Planmäßige Abschreibung	2226			711,29	700,00	11,29	0,00	0,00	0,00
<b>SU 22 / 32</b>	<b>Summe Aufwendungen / Auszahlungen operative Gebarung</b>				<b>711,29</b>	<b>700,00</b>	<b>11,29</b>	<b>0,00</b>	<b>0,00</b>	<b>0,00</b>
<b>SA 0 / SA 1</b>	<b>(0) Nettoergebnis (21 - 22) / (1) Geldfluss operative Gebarung (31 - 32)</b>				<b>-711,29</b>	<b>-700,00</b>	<b>-11,29</b>	<b>0,00</b>	<b>0,00</b>	<b>0,00</b>
<b>SU 23</b>	<b>Summe Haushaltsrücklagen</b>				<b>0,00</b>	<b>0,00</b>	<b>0,00</b>	<b>0,00</b>	<b>0,00</b>	<b>0,00</b>
<b>SA00</b>	<b>Nettoergebnis nach Zuw./Entn. Haushaltsrücklagen (Saldo 0 +/- SU23)</b>				<b>-711,29</b>	<b>-700,00</b>	<b>-11,29</b>			
<b>Investive Gebarung</b>										
<b>SU 33</b>	<b>Summe Einzahlungen investive Gebarung</b>							<b>0,00</b>	<b>0,00</b>	<b>0,00</b>
<b>SU 34</b>	<b>Summe Auszahlungen investive Gebarung</b>							<b>0,00</b>	<b>0,00</b>	<b>0,00</b>
<b>SA2</b>	<b>Saldo (2) Geldfluss aus der Investiven Gebarung (33 - 34)</b>							<b>0,00</b>	<b>0,00</b>	<b>0,00</b>
<b>SA3</b>	<b>Saldo (3) Nettofinanzierungssaldo (Saldo 1 + Saldo 2)</b>							<b>0,00</b>	<b>0,00</b>	<b>0,00</b>
<b>Finanzierungstätigkeit</b>										
<b>SU 35</b>	<b>Summe Einzahlungen aus der Finanzierungstätigkeit</b>							<b>0,00</b>	<b>0,00</b>	<b>0,00</b>

		MVAG			Ergebnisrechnung			Finanzierungsrechnung		
		EH	FH	VCQU	RA 2023	VA 2023	RA - VA	RA 2023	VA 2023	RA - VA
SU 36	Summe Auszahlungen aus der Finanzierungstätigkeit							0,00	0,00	0,00
SA4	Saldo (4) Geldfluss aus der Finanzierungstätigkeit (35 – 36)							0,00	0,00	0,00
SA5	Saldo (5) Geldfluss aus der voranschlagswirksamen Gebarung (Saldo 3 + Saldo 4)							0,00	0,00	0,00
265	Tennisplätze und –hallen									
265000	Tennisplätze und -hallen									
<b>Operative Gebarung</b>										
2/265000+811000	Erlös aus Verm.u.Verp. (UTC)	2115	3115	14	21,80	100,00	-78,20	21,80	100,00	-78,20
SU 21 / 31	Summe Erträge / Einzahlungen operative Gebarung				21,80	100,00	-78,20	21,80	100,00	-78,20
SU 22 / 32	Summe Aufwendungen / Auszahlungen operative Gebarung				0,00	0,00	0,00	0,00	0,00	0,00
SA 0 / SA 1	(0) Nettoergebnis (21 - 22) / (1) Geldfluss operative Gebarung (31 – 32)				21,80	100,00	-78,20	21,80	100,00	-78,20
SU 23	Summe Haushaltsrücklagen				0,00	0,00	0,00	0,00	0,00	0,00
SA00	Nettoergebnis nach Zuw./Entn. Haushaltsrücklagen (Saldo 0 +/- SU23)				21,80	100,00	-78,20			
<b>Investive Gebarung</b>										
SU 33	Summe Einzahlungen investive Gebarung							0,00	0,00	0,00
SU 34	Summe Auszahlungen investive Gebarung							0,00	0,00	0,00
SA2	Saldo (2) Geldfluss aus der Investiven Gebarung (33 – 34)							0,00	0,00	0,00
SA3	Saldo (3) Nettofinanzierungssaldo (Saldo 1 + Saldo 2)							21,80	100,00	-78,20
<b>Finanzierungstätigkeit</b>										
SU 35	Summe Einzahlungen aus der Finanzierungstätigkeit							0,00	0,00	0,00
SU 36	Summe Auszahlungen aus der Finanzierungstätigkeit							0,00	0,00	0,00
SA4	Saldo (4) Geldfluss aus der Finanzierungstätigkeit (35 – 36)							0,00	0,00	0,00
SA5	Saldo (5) Geldfluss aus der voranschlagswirksamen Gebarung (Saldo 3 + Saldo 4)							21,80	100,00	-78,20
28	<b>Forschung und Wissenschaft</b>									
282	Studienbeihilfen									
282000	Studienbeihilfen									
<b>Operative Gebarung</b>										
SU 21 / 31	Summe Erträge / Einzahlungen operative Gebarung				0,00	0,00	0,00	0,00	0,00	0,00
1/282000-768000	Semesterticket	2234	3234	27	0,00	200,00	-200,00	0,00	200,00	-200,00
SU 22 / 32	Summe Aufwendungen / Auszahlungen operative Gebarung				0,00	200,00	-200,00	0,00	200,00	-200,00
SA 0 / SA 1	(0) Nettoergebnis (21 - 22) / (1) Geldfluss operative Gebarung (31 – 32)				0,00	-200,00	200,00	0,00	-200,00	200,00
SU 23	Summe Haushaltsrücklagen				0,00	0,00	0,00	0,00	0,00	0,00
SA00	Nettoergebnis nach Zuw./Entn. Haushaltsrücklagen (Saldo 0 +/- SU23)				0,00	-200,00	200,00			
<b>Investive Gebarung</b>										
SU 33	Summe Einzahlungen investive Gebarung							0,00	0,00	0,00
SU 34	Summe Auszahlungen investive Gebarung							0,00	0,00	0,00

	MVAG	MVAG	VCQU	Ergebnisrechnung			Finanzierungsrechnung		
				EH	FH		RA 2023	VA 2023	RA - VA
SA2							0,00	0,00	0,00
SA3							0,00	-200,00	200,00
<b>Finanzierungstätigkeit</b>									
SU 35							0,00	0,00	0,00
SU 36							0,00	0,00	0,00
SA4							0,00	0,00	0,00
SA5							0,00	-200,00	200,00

		MVAG	MVAG	VCQU	Ergebnisrechnung			Finanzierungsrechnung		
		EH	FH		RA 2023	VA 2023	RA - VA	RA 2023	VA 2023	RA - VA
<b>3 Kunst, Kultur und Kultus</b>										
<b>32</b>	<b>Musik und darstellende Kunst</b>									
<b>320</b>	<b>Ausbildung in Musik und darstellender Kunst</b>									
<b>320000</b>	<b>Ausbildung in Musik und darstellender Kunst</b>									
<b>Operative Gebarung</b>										
<b>SU 21 / 31</b>	<b>Summe Erträge / Einzahlungen operative Gebarung</b>				<b>0,00</b>	<b>0,00</b>	<b>0,00</b>	<b>0,00</b>	<b>0,00</b>	<b>0,00</b>
1/320000-752000	Beitr. an Musikschulen	2231	3231	26	36.236,94	36.200,00	36,94	36.236,94	36.200,00	36,94
<b>SU 22 / 32</b>	<b>Summe Aufwendungen / Auszahlungen operative Gebarung</b>				<b>36.236,94</b>	<b>36.200,00</b>	<b>36,94</b>	<b>36.236,94</b>	<b>36.200,00</b>	<b>36,94</b>
<b>SA 0 / SA 1</b>	<b>(0) Nettoergebnis (21 - 22) / (1) Geldfluss operative Gebarung (31 - 32)</b>				<b>-36.236,94</b>	<b>-36.200,00</b>	<b>-36,94</b>	<b>-36.236,94</b>	<b>-36.200,00</b>	<b>-36,94</b>
<b>SU 23</b>	<b>Summe Haushaltsrücklagen</b>				<b>0,00</b>	<b>0,00</b>	<b>0,00</b>	<b>0,00</b>	<b>0,00</b>	<b>0,00</b>
<b>SA00</b>	<b>Nettoergebnis nach Zuw./Entn. Haushaltsrücklagen (Saldo 0 +/- SU23)</b>				<b>-36.236,94</b>	<b>-36.200,00</b>	<b>-36,94</b>			
<b>Investive Gebarung</b>										
<b>SU 33</b>	<b>Summe Einzahlungen investive Gebarung</b>							<b>0,00</b>	<b>0,00</b>	<b>0,00</b>
<b>SU 34</b>	<b>Summe Auszahlungen investive Gebarung</b>							<b>0,00</b>	<b>0,00</b>	<b>0,00</b>
<b>SA2</b>	<b>Saldo (2) Geldfluss aus der Investiven Gebarung (33 - 34)</b>							<b>0,00</b>	<b>0,00</b>	<b>0,00</b>
<b>SA3</b>	<b>Saldo (3) Nettofinanzierungssaldo (Saldo 1 + Saldo 2)</b>							<b>-36.236,94</b>	<b>-36.200,00</b>	<b>-36,94</b>
<b>Finanzierungstätigkeit</b>										
<b>SU 35</b>	<b>Summe Einzahlungen aus der Finanzierungstätigkeit</b>							<b>0,00</b>	<b>0,00</b>	<b>0,00</b>
<b>SU 36</b>	<b>Summe Auszahlungen aus der Finanzierungstätigkeit</b>							<b>0,00</b>	<b>0,00</b>	<b>0,00</b>
<b>SA4</b>	<b>Saldo (4) Geldfluss aus der Finanzierungstätigkeit (35 - 36)</b>							<b>0,00</b>	<b>0,00</b>	<b>0,00</b>
<b>SA5</b>	<b>Saldo (5) Geldfluss aus der voranschlagswirksamen Gebarung (Saldo 3 + Saldo 4)</b>							<b>-36.236,94</b>	<b>-36.200,00</b>	<b>-36,94</b>
<b>321</b>	<b>Einrichtungen der Musikpflege</b>									
<b>321000</b>	<b>Einrichtungen der Musikpflege</b>									
<b>Operative Gebarung</b>										
<b>SU 21 / 31</b>	<b>Summe Erträge / Einzahlungen operative Gebarung</b>				<b>0,00</b>	<b>0,00</b>	<b>0,00</b>	<b>0,00</b>	<b>0,00</b>	<b>0,00</b>
1/321000-757000	Zuschuß an Musikkapelle	2234	3234	27	951,09	500,00	451,09	951,09	500,00	451,09
<b>SU 22 / 32</b>	<b>Summe Aufwendungen / Auszahlungen operative Gebarung</b>				<b>951,09</b>	<b>500,00</b>	<b>451,09</b>	<b>951,09</b>	<b>500,00</b>	<b>451,09</b>
<b>SA 0 / SA 1</b>	<b>(0) Nettoergebnis (21 - 22) / (1) Geldfluss operative Gebarung (31 - 32)</b>				<b>-951,09</b>	<b>-500,00</b>	<b>-451,09</b>	<b>-951,09</b>	<b>-500,00</b>	<b>-451,09</b>
<b>SU 23</b>	<b>Summe Haushaltsrücklagen</b>				<b>0,00</b>	<b>0,00</b>	<b>0,00</b>	<b>0,00</b>	<b>0,00</b>	<b>0,00</b>
<b>SA00</b>	<b>Nettoergebnis nach Zuw./Entn. Haushaltsrücklagen (Saldo 0 +/- SU23)</b>				<b>-951,09</b>	<b>-500,00</b>	<b>-451,09</b>			
<b>Investive Gebarung</b>										
<b>SU 33</b>	<b>Summe Einzahlungen investive Gebarung</b>							<b>0,00</b>	<b>0,00</b>	<b>0,00</b>
<b>SU 34</b>	<b>Summe Auszahlungen investive Gebarung</b>							<b>0,00</b>	<b>0,00</b>	<b>0,00</b>
<b>SA2</b>	<b>Saldo (2) Geldfluss aus der Investiven Gebarung (33 - 34)</b>							<b>0,00</b>	<b>0,00</b>	<b>0,00</b>
<b>SA3</b>	<b>Saldo (3) Nettofinanzierungssaldo (Saldo 1 + Saldo 2)</b>							<b>-951,09</b>	<b>-500,00</b>	<b>-451,09</b>

		MVAG	MVAG	VCQU	Ergebnisrechnung			Finanzierungsrechnung		
		EH	FH		RA 2023	VA 2023	RA - VA	RA 2023	VA 2023	RA - VA
<b>Finanzierungstätigkeit</b>										
SU 35	Summe Einzahlungen aus der Finanzierungstätigkeit							0,00	0,00	0,00
SU 36	Summe Auszahlungen aus der Finanzierungstätigkeit							0,00	0,00	0,00
SA4	Saldo (4) Geldfluss aus der Finanzierungstätigkeit (35 – 36)							0,00	0,00	0,00
SA5	Saldo (5) Geldfluss aus der voranschlagswirksamen Gebarung (Saldo 3 + Saldo 4)							-951,09	-500,00	-451,09
<b>36 Heimatpflege</b>										
<b>363 Altstadterhaltung und Ortsbildpflege</b>										
<b>363000 Altstadterhaltung und Ortsbildpflege</b>										
<b>Operative Gebarung</b>										
SU 21 / 31	Summe Erträge / Einzahlungen operative Gebarung				0,00	0,00	0,00	0,00	0,00	0,00
1/363000-455000	Düngemittel	2221	3221	23	13,99	100,00	-86,01	13,99	100,00	-86,01
1/363000-728000	Ortsbildpflege	2225	3225	24	2.697,96	2.000,00	697,96	2.697,96	2.000,00	697,96
SU 22 / 32	Summe Aufwendungen / Auszahlungen operative Gebarung				2.711,95	2.100,00	611,95	2.711,95	2.100,00	611,95
SA 0 / SA 1	(0) Nettoergebnis (21 - 22) / (1) Geldfluss operative Gebarung (31 – 32)				-2.711,95	-2.100,00	-611,95	-2.711,95	-2.100,00	-611,95
SU 23	Summe Haushaltsrücklagen				0,00	0,00	0,00	0,00	0,00	0,00
SA00	Nettoergebnis nach Zuw./Entn. Haushaltsrücklagen (Saldo 0 +/- SU23)				-2.711,95	-2.100,00	-611,95			
<b>Investive Gebarung</b>										
SU 33	Summe Einzahlungen investive Gebarung							0,00	0,00	0,00
SU 34	Summe Auszahlungen investive Gebarung							0,00	0,00	0,00
SA2	Saldo (2) Geldfluss aus der Investiven Gebarung (33 – 34)							0,00	0,00	0,00
SA3	Saldo (3) Nettofinanzierungssaldo (Saldo 1 + Saldo 2)							-2.711,95	-2.100,00	-611,95
<b>Finanzierungstätigkeit</b>										
SU 35	Summe Einzahlungen aus der Finanzierungstätigkeit							0,00	0,00	0,00
SU 36	Summe Auszahlungen aus der Finanzierungstätigkeit							0,00	0,00	0,00
SA4	Saldo (4) Geldfluss aus der Finanzierungstätigkeit (35 – 36)							0,00	0,00	0,00
SA5	Saldo (5) Geldfluss aus der voranschlagswirksamen Gebarung (Saldo 3 + Saldo 4)							-2.711,95	-2.100,00	-611,95
<b>369 Sonstige Einrichtungen und Maßnahmen</b>										
<b>369000 Sonstige Einrichtungen und Maßnahmen</b>										
<b>Operative Gebarung</b>										
SU 21 / 31	Summe Erträge / Einzahlungen operative Gebarung				0,00	0,00	0,00	0,00	0,00	0,00
1/369000-728000	Brauchtumpflege, Entgelte für sonstige Leistungen	2225	3225	24	6.338,79	2.500,00	3.838,79	6.338,79	2.500,00	3.838,79
SU 22 / 32	Summe Aufwendungen / Auszahlungen operative Gebarung				6.338,79	2.500,00	3.838,79	6.338,79	2.500,00	3.838,79
SA 0 / SA 1	(0) Nettoergebnis (21 - 22) / (1) Geldfluss operative Gebarung (31 – 32)				-6.338,79	-2.500,00	-3.838,79	-6.338,79	-2.500,00	-3.838,79
SU 23	Summe Haushaltsrücklagen				0,00	0,00	0,00	0,00	0,00	0,00



		MVAG			Ergebnisrechnung			Finanzierungsrechnung		
		EH	FH	VCQU	RA 2023	VA 2023	RA - VA	RA 2023	VA 2023	RA - VA
<b>SA00</b>	<b>Nettoergebnis nach Zuw./Entn. Haushaltsrücklagen (Saldo 0 +/- SU23)</b>				<b>-6.338,79</b>	<b>-2.500,00</b>	<b>-3.838,79</b>			
<b>Investive Gebarung</b>										
<b>SU 33</b>	<b>Summe Einzahlungen investive Gebarung</b>							<b>0,00</b>	<b>0,00</b>	<b>0,00</b>
<b>SU 34</b>	<b>Summe Auszahlungen investive Gebarung</b>							<b>0,00</b>	<b>0,00</b>	<b>0,00</b>
<b>SA2</b>	<b>Saldo (2) Geldfluss aus der Investiven Gebarung (33 – 34)</b>							<b>0,00</b>	<b>0,00</b>	<b>0,00</b>
<b>SA3</b>	<b>Saldo (3) Nettofinanzierungssaldo (Saldo 1 + Saldo 2)</b>							<b>-6.338,79</b>	<b>-2.500,00</b>	<b>-3.838,79</b>
<b>Finanzierungstätigkeit</b>										
<b>SU 35</b>	<b>Summe Einzahlungen aus der Finanzierungstätigkeit</b>							<b>0,00</b>	<b>0,00</b>	<b>0,00</b>
<b>SU 36</b>	<b>Summe Auszahlungen aus der Finanzierungstätigkeit</b>							<b>0,00</b>	<b>0,00</b>	<b>0,00</b>
<b>SA4</b>	<b>Saldo (4) Geldfluss aus der Finanzierungstätigkeit (35 – 36)</b>							<b>0,00</b>	<b>0,00</b>	<b>0,00</b>
<b>SA5</b>	<b>Saldo (5) Geldfluss aus der voranschlagswirksamen Gebarung (Saldo 3 + Saldo 4)</b>							<b>-6.338,79</b>	<b>-2.500,00</b>	<b>-3.838,79</b>
<b>39</b>	<b>Kultus</b>									
<b>390</b>	<b>Kirchliche Angelegenheiten</b>									
<b>390000</b>	<b>Kirchliche Angelegenheiten</b>									
<b>Operative Gebarung</b>										
<b>2/390000+829000</b>	<b>Kirchenanstrahlung, Sonstige Erträge</b>	<b>2116</b>	<b>3116</b>	<b>18</b>	<b>195,80</b>	<b>200,00</b>	<b>-4,20</b>	<b>195,80</b>	<b>200,00</b>	<b>-4,20</b>
<b>SU 21 / 31</b>	<b>Summe Erträge / Einzahlungen operative Gebarung</b>				<b>195,80</b>	<b>200,00</b>	<b>-4,20</b>	<b>195,80</b>	<b>200,00</b>	<b>-4,20</b>
<b>1/390000-600000</b>	<b>Stromkosten, Energiebezüge</b>	<b>2222</b>	<b>3222</b>	<b>24</b>	<b>520,98</b>	<b>400,00</b>	<b>120,98</b>	<b>520,98</b>	<b>400,00</b>	<b>120,98</b>
<b>1/390000-728000</b>	<b>Entgelte für sonstige Leistungen</b>	<b>2225</b>	<b>3225</b>	<b>24</b>	<b>3.064,76</b>	<b>3.000,00</b>	<b>64,76</b>	<b>3.064,76</b>	<b>3.000,00</b>	<b>64,76</b>
<b>1/390000-729000</b>	<b>Aufwendungen f. Kirchen , Vereine, Kameradschaftsb.</b>	<b>2225</b>	<b>3225</b>	<b>24</b>	<b>200,00</b>	<b>300,00</b>	<b>-100,00</b>	<b>200,00</b>	<b>300,00</b>	<b>-100,00</b>
<b>SU 22 / 32</b>	<b>Summe Aufwendungen / Auszahlungen operative Gebarung</b>				<b>3.785,74</b>	<b>3.700,00</b>	<b>85,74</b>	<b>3.785,74</b>	<b>3.700,00</b>	<b>85,74</b>
<b>SA 0 / SA 1</b>	<b>(0) Nettoergebnis (21 - 22) / (1) Geldfluss operative Gebarung (31 – 32)</b>				<b>-3.589,94</b>	<b>-3.500,00</b>	<b>-89,94</b>	<b>-3.589,94</b>	<b>-3.500,00</b>	<b>-89,94</b>
<b>SU 23</b>	<b>Summe Haushaltsrücklagen</b>				<b>0,00</b>	<b>0,00</b>	<b>0,00</b>	<b>0,00</b>	<b>0,00</b>	<b>0,00</b>
<b>SA00</b>	<b>Nettoergebnis nach Zuw./Entn. Haushaltsrücklagen (Saldo 0 +/- SU23)</b>				<b>-3.589,94</b>	<b>-3.500,00</b>	<b>-89,94</b>			
<b>Investive Gebarung</b>										
<b>SU 33</b>	<b>Summe Einzahlungen investive Gebarung</b>							<b>0,00</b>	<b>0,00</b>	<b>0,00</b>
<b>SU 34</b>	<b>Summe Auszahlungen investive Gebarung</b>							<b>0,00</b>	<b>0,00</b>	<b>0,00</b>
<b>SA2</b>	<b>Saldo (2) Geldfluss aus der Investiven Gebarung (33 – 34)</b>							<b>0,00</b>	<b>0,00</b>	<b>0,00</b>
<b>SA3</b>	<b>Saldo (3) Nettofinanzierungssaldo (Saldo 1 + Saldo 2)</b>							<b>-3.589,94</b>	<b>-3.500,00</b>	<b>-89,94</b>
<b>Finanzierungstätigkeit</b>										
<b>SU 35</b>	<b>Summe Einzahlungen aus der Finanzierungstätigkeit</b>							<b>0,00</b>	<b>0,00</b>	<b>0,00</b>
<b>SU 36</b>	<b>Summe Auszahlungen aus der Finanzierungstätigkeit</b>							<b>0,00</b>	<b>0,00</b>	<b>0,00</b>
<b>SA4</b>	<b>Saldo (4) Geldfluss aus der Finanzierungstätigkeit (35 – 36)</b>							<b>0,00</b>	<b>0,00</b>	<b>0,00</b>
<b>SA5</b>	<b>Saldo (5) Geldfluss aus der voranschlagswirksamen Gebarung (Saldo 3 + Saldo 4)</b>							<b>-3.589,94</b>	<b>-3.500,00</b>	<b>-89,94</b>

	MVAG	MVAG	VCQU	Ergebnisrechnung			Finanzierungsrechnung			
				EH	FH		RA 2023	VA 2023	RA - VA	RA 2023
<b>4 Soziale Wohlfahrt und Wohnbauförderung</b>										
<b>41</b>	<b>Allgemeine öffentliche Wohlfahrt</b>									
<b>419</b>	<b>Sonstige Einrichtungen und Maßnahmen</b>									
<b>419000</b>	<b>Sonstige Einrichtungen und Maßnahmen</b>									
<b>Operative Gebarung</b>										
<b>SU 21 / 31</b>	<b>Summe Erträge / Einzahlungen operative Gebarung</b>			<b>0,00</b>	<b>0,00</b>	<b>0,00</b>	<b>0,00</b>	<b>0,00</b>	<b>0,00</b>	<b>0,00</b>
1/419000-751000	Wohnsitzgemeindeb. - SHG	2231	3231	26	3.742,84	3.000,00	742,84	3.742,84	3.000,00	742,84
1/419000-751100	Sozialhilfeumlage	2231	3231	26	134.563,85	125.000,00	9.563,85	134.563,85	125.000,00	9.563,85
<b>SU 22 / 32</b>	<b>Summe Aufwendungen / Auszahlungen operative Gebarung</b>			<b>138.306,69</b>	<b>128.000,00</b>	<b>10.306,69</b>	<b>138.306,69</b>	<b>128.000,00</b>	<b>10.306,69</b>	<b>10.306,69</b>
<b>SA 0 / SA 1</b>	<b>(0) Nettoergebnis (21 - 22) / (1) Geldfluss operative Gebarung (31 - 32)</b>			<b>-138.306,69</b>	<b>-128.000,00</b>	<b>-10.306,69</b>	<b>-138.306,69</b>	<b>-128.000,00</b>	<b>-10.306,69</b>	<b>-10.306,69</b>
<b>SU 23</b>	<b>Summe Haushaltsrücklagen</b>			<b>0,00</b>	<b>0,00</b>	<b>0,00</b>	<b>0,00</b>	<b>0,00</b>	<b>0,00</b>	<b>0,00</b>
<b>SA00</b>	<b>Nettoergebnis nach Zuw./Entn. Haushaltsrücklagen (Saldo 0 +/- SU23)</b>			<b>-138.306,69</b>	<b>-128.000,00</b>	<b>-10.306,69</b>				
<b>Investive Gebarung</b>										
<b>SU 33</b>	<b>Summe Einzahlungen investive Gebarung</b>						<b>0,00</b>	<b>0,00</b>	<b>0,00</b>	<b>0,00</b>
<b>SU 34</b>	<b>Summe Auszahlungen investive Gebarung</b>						<b>0,00</b>	<b>0,00</b>	<b>0,00</b>	<b>0,00</b>
<b>SA2</b>	<b>Saldo (2) Geldfluss aus der Investiven Gebarung (33 - 34)</b>						<b>0,00</b>	<b>0,00</b>	<b>0,00</b>	<b>0,00</b>
<b>SA3</b>	<b>Saldo (3) Nettofinanzierungssaldo (Saldo 1 + Saldo 2)</b>						<b>-138.306,69</b>	<b>-128.000,00</b>	<b>-10.306,69</b>	<b>-10.306,69</b>
<b>Finanzierungstätigkeit</b>										
<b>SU 35</b>	<b>Summe Einzahlungen aus der Finanzierungstätigkeit</b>						<b>0,00</b>	<b>0,00</b>	<b>0,00</b>	<b>0,00</b>
<b>SU 36</b>	<b>Summe Auszahlungen aus der Finanzierungstätigkeit</b>						<b>0,00</b>	<b>0,00</b>	<b>0,00</b>	<b>0,00</b>
<b>SA4</b>	<b>Saldo (4) Geldfluss aus der Finanzierungstätigkeit (35 - 36)</b>						<b>0,00</b>	<b>0,00</b>	<b>0,00</b>	<b>0,00</b>
<b>SA5</b>	<b>Saldo (5) Geldfluss aus der voranschlagswirksamen Gebarung (Saldo 3 + Saldo 4)</b>						<b>-138.306,69</b>	<b>-128.000,00</b>	<b>-10.306,69</b>	<b>-10.306,69</b>
<b>42</b>	<b>Freie Wohlfahrt</b>									
<b>424</b>	<b>Heimhilfe</b>									
<b>424000</b>	<b>Heimhilfe</b>									
<b>Operative Gebarung</b>										
<b>SU 21 / 31</b>	<b>Summe Erträge / Einzahlungen operative Gebarung</b>			<b>0,00</b>	<b>0,00</b>	<b>0,00</b>	<b>0,00</b>	<b>0,00</b>	<b>0,00</b>	<b>0,00</b>
1/424000-728000	Hauskrankenpflege	2225	3225	24	0,00	500,00	-500,00	0,00	500,00	-500,00
<b>SU 22 / 32</b>	<b>Summe Aufwendungen / Auszahlungen operative Gebarung</b>			<b>0,00</b>	<b>500,00</b>	<b>-500,00</b>	<b>0,00</b>	<b>500,00</b>	<b>-500,00</b>	<b>-500,00</b>
<b>SA 0 / SA 1</b>	<b>(0) Nettoergebnis (21 - 22) / (1) Geldfluss operative Gebarung (31 - 32)</b>			<b>0,00</b>	<b>-500,00</b>	<b>500,00</b>	<b>0,00</b>	<b>-500,00</b>	<b>500,00</b>	<b>500,00</b>
<b>SU 23</b>	<b>Summe Haushaltsrücklagen</b>			<b>0,00</b>	<b>0,00</b>	<b>0,00</b>	<b>0,00</b>	<b>0,00</b>	<b>0,00</b>	<b>0,00</b>
<b>SA00</b>	<b>Nettoergebnis nach Zuw./Entn. Haushaltsrücklagen (Saldo 0 +/- SU23)</b>			<b>0,00</b>	<b>-500,00</b>	<b>500,00</b>				
<b>Investive Gebarung</b>										
<b>SU 33</b>	<b>Summe Einzahlungen investive Gebarung</b>						<b>0,00</b>	<b>0,00</b>	<b>0,00</b>	<b>0,00</b>

	MVAG	MVAG	VCQU	Ergebnisrechnung			Finanzierungsrechnung			
				EH	FH	RA 2023	VA 2023	RA - VA	RA 2023	VA 2023
SU 34								0,00	0,00	0,00
SA2								0,00	0,00	0,00
SA3								0,00	-500,00	500,00
<b>Finanzierungstätigkeit</b>										
SU 35								0,00	0,00	0,00
SU 36								0,00	0,00	0,00
SA4								0,00	0,00	0,00
SA5								0,00	-500,00	500,00
43										
439										
439000										
<b>Operative Gebarung</b>										
SU 21 / 31								0,00	0,00	0,00
1/439000-751000								25.832,00	24.000,00	1.832,00
SU 22 / 32								25.832,00	24.000,00	1.832,00
SA 0 / SA 1								-25.832,00	-24.000,00	-1.832,00
SU 23								0,00	0,00	0,00
SA00								-25.832,00	-24.000,00	-1.832,00
<b>Investive Gebarung</b>										
SU 33								0,00	0,00	0,00
SU 34								0,00	0,00	0,00
SA2								0,00	0,00	0,00
SA3								-25.832,00	-24.000,00	-1.832,00
<b>Finanzierungstätigkeit</b>										
SU 35								0,00	0,00	0,00
SU 36								0,00	0,00	0,00
SA4								0,00	0,00	0,00
SA5								-25.832,00	-24.000,00	-1.832,00
46										
469										
469000										
<b>Operative Gebarung</b>										
SU 21 / 31								0,00	0,00	0,00
1/469000-630000								538,50	300,00	238,50

		MVAG			Ergebnisrechnung			Finanzierungsrechnung		
		EH	FH	VCQU	RA 2023	VA 2023	RA - VA	RA 2023	VA 2023	RA - VA
1/469000-728000	Senioren Ausflug Entgelte für sonstige Leistungen	2225	3225	24	1.375,50	1.200,00	175,50	1.375,50	1.200,00	175,50
1/469000-754000	Förderung Tagesmütter	2231	3231	26	270,00	300,00	-30,00	270,00	300,00	-30,00
1/469000-768000	Seniorenbetreuung Sonstige Transfers an private Haushalte	2234	3234	27	2.725,60	2.000,00	725,60	2.725,60	2.000,00	725,60
1/469000-768100	Beitrag f. Geburten, Sonstige Transfers an private Haushalte	2234	3234	27	1.310,99	1.000,00	310,99	1.310,99	1.000,00	310,99
<b>SU 22 / 32</b>	<b>Summe Aufwendungen / Auszahlungen operative Gebarung</b>				<b>6.220,59</b>	<b>4.800,00</b>	<b>1.420,59</b>	<b>6.220,59</b>	<b>4.800,00</b>	<b>1.420,59</b>
<b>SA 0 / SA 1</b>	<b>(0) Nettoergebnis (21 - 22) / (1) Geldfluss operative Gebarung (31 - 32)</b>				<b>-6.220,59</b>	<b>-4.800,00</b>	<b>-1.420,59</b>	<b>-6.220,59</b>	<b>-4.800,00</b>	<b>-1.420,59</b>
<b>SU 23</b>	<b>Summe Haushaltsrücklagen</b>				<b>0,00</b>	<b>0,00</b>	<b>0,00</b>	<b>0,00</b>	<b>0,00</b>	<b>0,00</b>
<b>SA00</b>	<b>Nettoergebnis nach Zuw./Entn. Haushaltsrücklagen (Saldo 0 +/- SU23)</b>				<b>-6.220,59</b>	<b>-4.800,00</b>	<b>-1.420,59</b>			
<b>Investive Gebarung</b>										
<b>SU 33</b>	<b>Summe Einzahlungen investive Gebarung</b>							<b>0,00</b>	<b>0,00</b>	<b>0,00</b>
<b>SU 34</b>	<b>Summe Auszahlungen investive Gebarung</b>							<b>0,00</b>	<b>0,00</b>	<b>0,00</b>
<b>SA2</b>	<b>Saldo (2) Geldfluss aus der Investiven Gebarung (33 - 34)</b>							<b>0,00</b>	<b>0,00</b>	<b>0,00</b>
<b>SA3</b>	<b>Saldo (3) Nettofinanzierungssaldo (Saldo 1 + Saldo 2)</b>							<b>-6.220,59</b>	<b>-4.800,00</b>	<b>-1.420,59</b>
<b>Finanzierungstätigkeit</b>										
<b>SU 35</b>	<b>Summe Einzahlungen aus der Finanzierungstätigkeit</b>							<b>0,00</b>	<b>0,00</b>	<b>0,00</b>
<b>SU 36</b>	<b>Summe Auszahlungen aus der Finanzierungstätigkeit</b>							<b>0,00</b>	<b>0,00</b>	<b>0,00</b>
<b>SA4</b>	<b>Saldo (4) Geldfluss aus der Finanzierungstätigkeit (35 - 36)</b>							<b>0,00</b>	<b>0,00</b>	<b>0,00</b>
<b>SA5</b>	<b>Saldo (5) Geldfluss aus der voranschlagswirksamen Gebarung (Saldo 3 + Saldo 4)</b>							<b>-6.220,59</b>	<b>-4.800,00</b>	<b>-1.420,59</b>
<b>48 Wohnbauförderung</b>										
<b>480 Allgemeine Wohnbauförderung</b>										
<b>480000 Allgemeine Wohnbauförderung</b>										
<b>Operative Gebarung</b>										
<b>SU 21 / 31</b>	<b>Summe Erträge / Einzahlungen operative Gebarung</b>				<b>0,00</b>	<b>0,00</b>	<b>0,00</b>	<b>0,00</b>	<b>0,00</b>	<b>0,00</b>
1/480000-768100	Förderung von Alternativenergie	2234	3234	27	2.500,00	2.000,00	500,00	2.500,00	2.000,00	500,00
<b>SU 22 / 32</b>	<b>Summe Aufwendungen / Auszahlungen operative Gebarung</b>				<b>2.500,00</b>	<b>2.000,00</b>	<b>500,00</b>	<b>2.500,00</b>	<b>2.000,00</b>	<b>500,00</b>
<b>SA 0 / SA 1</b>	<b>(0) Nettoergebnis (21 - 22) / (1) Geldfluss operative Gebarung (31 - 32)</b>				<b>-2.500,00</b>	<b>-2.000,00</b>	<b>-500,00</b>	<b>-2.500,00</b>	<b>-2.000,00</b>	<b>-500,00</b>
<b>SU 23</b>	<b>Summe Haushaltsrücklagen</b>				<b>0,00</b>	<b>0,00</b>	<b>0,00</b>	<b>0,00</b>	<b>0,00</b>	<b>0,00</b>
<b>SA00</b>	<b>Nettoergebnis nach Zuw./Entn. Haushaltsrücklagen (Saldo 0 +/- SU23)</b>				<b>-2.500,00</b>	<b>-2.000,00</b>	<b>-500,00</b>			
<b>Investive Gebarung</b>										
<b>SU 33</b>	<b>Summe Einzahlungen investive Gebarung</b>							<b>0,00</b>	<b>0,00</b>	<b>0,00</b>
<b>SU 34</b>	<b>Summe Auszahlungen investive Gebarung</b>							<b>0,00</b>	<b>0,00</b>	<b>0,00</b>
<b>SA2</b>	<b>Saldo (2) Geldfluss aus der Investiven Gebarung (33 - 34)</b>							<b>0,00</b>	<b>0,00</b>	<b>0,00</b>
<b>SA3</b>	<b>Saldo (3) Nettofinanzierungssaldo (Saldo 1 + Saldo 2)</b>							<b>-2.500,00</b>	<b>-2.000,00</b>	<b>-500,00</b>

	MVAG		VCQU	Ergebnisrechnung			Finanzierungsrechnung		
	EH	FH		RA 2023	VA 2023	RA - VA	RA 2023	VA 2023	RA - VA
<b>Finanzierungstätigkeit</b>									
SU 35							0,00	0,00	0,00
	Summe Einzahlungen aus der Finanzierungstätigkeit								
SU 36							0,00	0,00	0,00
	Summe Auszahlungen aus der Finanzierungstätigkeit								
SA4							0,00	0,00	0,00
	Saldo (4) Geldfluss aus der Finanzierungstätigkeit (35 – 36)								
SA5							-2.500,00	-2.000,00	-500,00
	Saldo (5) Geldfluss aus der voranschlagswirksamen Gebarung (Saldo 3 + Saldo 4)								

		MVAG	MVAG	VCQU	Ergebnisrechnung			Finanzierungsrechnung		
		EH	FH		RA 2023	VA 2023	RA - VA	RA 2023	VA 2023	RA - VA
<b>5 Gesundheit</b>										
<b>51</b>	<b>Gesundheitsdienst</b>									
<b>510</b>	<b>Medizinische Bereichsversorgung</b>									
<b>510000</b>	<b>Medizinische Bereichsversorgung</b>									
<b>Operative Gebarung</b>										
2/510000+811000	Miete: Ordination	2115	3115	14	2.291,76	3.000,00	-708,24	2.291,76	3.000,00	-708,24
2/510000+811100	Miete: Wohnung	2115	3115	14	1.805,88	2.000,00	-194,12	1.805,88	2.000,00	-194,12
2/510000+828000	Heizkostenbeitrag: Ordination	2116	3116	18	960,22	1.600,00	-639,78	960,22	1.600,00	-639,78
2/510000+828100	Heizkostenbeitrag: Wohnung	2116	3116	18	1.085,94	1.600,00	-514,06	1.085,94	1.600,00	-514,06
<b>SU 21 / 31</b>	<b>Summe Erträge / Einzahlungen operative Gebarung</b>				<b>6.143,80</b>	<b>8.200,00</b>	<b>-2.056,20</b>	<b>6.143,80</b>	<b>8.200,00</b>	<b>-2.056,20</b>
1/510000-511000	Bezüge der Gesundheitsverw.	2211	3211	20	20.231,88	21.500,00	-1.268,12	20.231,88	21.500,00	-1.268,12
1/510000-580000	Dienstgeberbeiträge zum Ausgleichsfonds für Familienbeihilfen	2212	3212	20	740,87	700,00	40,87	740,87	700,00	40,87
1/510000-582000	DGB Gesundheits Verw.	2212	3212	20	4.325,63	4.000,00	325,63	4.325,63	4.000,00	325,63
1/510000-582100	DGB-Soz.Vers.: Gesundheits Verw.	2212	3212	20	649,44	1.000,00	-350,56	649,44	1.000,00	-350,56
1/510000-600300	Fernwärme	2222	3222	24	3.500,00	3.500,00	0,00	3.500,00	3.500,00	0,00
1/510000-650000	Kreditzinsen	2241	3241	25	28,59	100,00	-71,41	28,59	100,00	-71,41
1/510000-680000	Planmäßige Abschreibung	2226			385,09	300,00	85,09	0,00	0,00	0,00
1/510000-728000	Sonstige Ausgaben	2225	3225	24	120,00	100,00	20,00	120,00	100,00	20,00
1/510000-751000	Beitrag an Pensionsverband	2231	3231	26	12.462,63	12.000,00	462,63	12.462,63	12.000,00	462,63
<b>SU 22 / 32</b>	<b>Summe Aufwendungen / Auszahlungen operative Gebarung</b>				<b>42.444,13</b>	<b>43.200,00</b>	<b>-755,87</b>	<b>42.059,04</b>	<b>42.900,00</b>	<b>-840,96</b>
<b>SA 0 / SA 1</b>	<b>(0) Nettoergebnis (21 - 22) / (1) Geldfluss operative Gebarung (31 - 32)</b>				<b>-36.300,33</b>	<b>-35.000,00</b>	<b>-1.300,33</b>	<b>-35.915,24</b>	<b>-34.700,00</b>	<b>-1.215,24</b>
<b>SU 23</b>	<b>Summe Haushaltsrücklagen</b>				<b>0,00</b>	<b>0,00</b>	<b>0,00</b>	<b>0,00</b>	<b>0,00</b>	<b>0,00</b>
<b>SA00</b>	<b>Nettoergebnis nach Zuw./Entn. Haushaltsrücklagen (Saldo 0 +/- SU23)</b>				<b>-36.300,33</b>	<b>-35.000,00</b>	<b>-1.300,33</b>			
<b>Investive Gebarung</b>										
<b>SU 33</b>	<b>Summe Einzahlungen investive Gebarung</b>							<b>0,00</b>	<b>0,00</b>	<b>0,00</b>
1/510000-042000	Amts-, Betriebs- und Geschäftsausstattung		3415	2 41	0,00	0,00	0,00	1.321,02	100,00	1.221,02
<b>SU 34</b>	<b>Summe Auszahlungen investive Gebarung</b>							<b>1.321,02</b>	<b>100,00</b>	<b>1.221,02</b>
<b>SA2</b>	<b>Saldo (2) Geldfluss aus der Investiven Gebarung (33 - 34)</b>							<b>-1.321,02</b>	<b>-100,00</b>	<b>-1.221,02</b>
<b>SA3</b>	<b>Saldo (3) Nettofinanzierungssaldo (Saldo 1 + Saldo 2)</b>							<b>-37.236,26</b>	<b>-34.800,00</b>	<b>-2.436,26</b>
<b>Finanzierungstätigkeit</b>										
<b>SU 35</b>	<b>Summe Einzahlungen aus der Finanzierungstätigkeit</b>							<b>0,00</b>	<b>0,00</b>	<b>0,00</b>
1/510000-344000	Tilgung von Darlehen		3611	64	0,00	0,00	0,00	793,05	800,00	-6,95
<b>SU 36</b>	<b>Summe Auszahlungen aus der Finanzierungstätigkeit</b>							<b>793,05</b>	<b>800,00</b>	<b>-6,95</b>
<b>SA4</b>	<b>Saldo (4) Geldfluss aus der Finanzierungstätigkeit (35 - 36)</b>							<b>-793,05</b>	<b>-800,00</b>	<b>6,95</b>

		MVAG			Ergebnisrechnung			Finanzierungsrechnung		
		EH	FH	VCQU	RA 2023	VA 2023	RA - VA	RA 2023	VA 2023	RA - VA
<b>SA5</b>	<b>Saldo (5) Geldfluss aus der voranschlagswirksamen Gebarung (Saldo 3 + Saldo 4)</b>							<b>-38.029,31</b>	<b>-35.600,00</b>	<b>-2.429,31</b>
<b>519</b>	<b>Sonstige Einrichtungen und Maßnahmen</b>									
<b>519100</b>	<b>Corona Maßnahmen</b>									
	<b>Operative Gebarung</b>									
<b>SU 21 / 31</b>	<b>Summe Erträge / Einzahlungen operative Gebarung</b>				<b>0,00</b>	<b>0,00</b>	<b>0,00</b>	<b>0,00</b>	<b>0,00</b>	<b>0,00</b>
1/519100-722000	Rückersätze von Erträgen	2225	3225	24	6.695,00	0,00	6.695,00	6.695,00	0,00	6.695,00
<b>SU 22 / 32</b>	<b>Summe Aufwendungen / Auszahlungen operative Gebarung</b>				<b>6.695,00</b>	<b>0,00</b>	<b>6.695,00</b>	<b>6.695,00</b>	<b>0,00</b>	<b>6.695,00</b>
<b>SA 0 / SA 1</b>	<b>(0) Nettoergebnis (21 - 22) / (1) Geldfluss operative Gebarung (31 - 32)</b>				<b>-6.695,00</b>	<b>0,00</b>	<b>-6.695,00</b>	<b>-6.695,00</b>	<b>0,00</b>	<b>-6.695,00</b>
<b>SU 23</b>	<b>Summe Haushaltsrücklagen</b>				<b>0,00</b>	<b>0,00</b>	<b>0,00</b>	<b>0,00</b>	<b>0,00</b>	<b>0,00</b>
<b>SA00</b>	<b>Nettoergebnis nach Zuw./Entn. Haushaltsrücklagen (Saldo 0 +/- SU23)</b>				<b>-6.695,00</b>	<b>0,00</b>	<b>-6.695,00</b>			
	<b>Investive Gebarung</b>									
<b>SU 33</b>	<b>Summe Einzahlungen investive Gebarung</b>							<b>0,00</b>	<b>0,00</b>	<b>0,00</b>
<b>SU 34</b>	<b>Summe Auszahlungen investive Gebarung</b>							<b>0,00</b>	<b>0,00</b>	<b>0,00</b>
<b>SA2</b>	<b>Saldo (2) Geldfluss aus der Investiven Gebarung (33 - 34)</b>							<b>0,00</b>	<b>0,00</b>	<b>0,00</b>
<b>SA3</b>	<b>Saldo (3) Nettofinanzierungssaldo (Saldo 1 + Saldo 2)</b>							<b>-6.695,00</b>	<b>0,00</b>	<b>-6.695,00</b>
	<b>Finanzierungstätigkeit</b>									
<b>SU 35</b>	<b>Summe Einzahlungen aus der Finanzierungstätigkeit</b>							<b>0,00</b>	<b>0,00</b>	<b>0,00</b>
<b>SU 36</b>	<b>Summe Auszahlungen aus der Finanzierungstätigkeit</b>							<b>0,00</b>	<b>0,00</b>	<b>0,00</b>
<b>SA4</b>	<b>Saldo (4) Geldfluss aus der Finanzierungstätigkeit (35 - 36)</b>							<b>0,00</b>	<b>0,00</b>	<b>0,00</b>
<b>SA5</b>	<b>Saldo (5) Geldfluss aus der voranschlagswirksamen Gebarung (Saldo 3 + Saldo 4)</b>							<b>-6.695,00</b>	<b>0,00</b>	<b>-6.695,00</b>
<b>52</b>	<b>Umweltschutz</b>									
<b>520</b>	<b>Natur- und Landschaftsschutz</b>									
<b>520000</b>	<b>Natur- und Landschaftsschutz</b>									
	<b>Operative Gebarung</b>									
<b>SU 21 / 31</b>	<b>Summe Erträge / Einzahlungen operative Gebarung</b>				<b>0,00</b>	<b>0,00</b>	<b>0,00</b>	<b>0,00</b>	<b>0,00</b>	<b>0,00</b>
1/520000-640000	Baumkontrolle	2222	3222	24	1.526,40	0,00	1.526,40	1.526,40	0,00	1.526,40
<b>SU 22 / 32</b>	<b>Summe Aufwendungen / Auszahlungen operative Gebarung</b>				<b>1.526,40</b>	<b>0,00</b>	<b>1.526,40</b>	<b>1.526,40</b>	<b>0,00</b>	<b>1.526,40</b>
<b>SA 0 / SA 1</b>	<b>(0) Nettoergebnis (21 - 22) / (1) Geldfluss operative Gebarung (31 - 32)</b>				<b>-1.526,40</b>	<b>0,00</b>	<b>-1.526,40</b>	<b>-1.526,40</b>	<b>0,00</b>	<b>-1.526,40</b>
<b>SU 23</b>	<b>Summe Haushaltsrücklagen</b>				<b>0,00</b>	<b>0,00</b>	<b>0,00</b>	<b>0,00</b>	<b>0,00</b>	<b>0,00</b>
<b>SA00</b>	<b>Nettoergebnis nach Zuw./Entn. Haushaltsrücklagen (Saldo 0 +/- SU23)</b>				<b>-1.526,40</b>	<b>0,00</b>	<b>-1.526,40</b>			
	<b>Investive Gebarung</b>									
<b>SU 33</b>	<b>Summe Einzahlungen investive Gebarung</b>							<b>0,00</b>	<b>0,00</b>	<b>0,00</b>
<b>SU 34</b>	<b>Summe Auszahlungen investive Gebarung</b>							<b>0,00</b>	<b>0,00</b>	<b>0,00</b>
<b>SA2</b>	<b>Saldo (2) Geldfluss aus der Investiven Gebarung (33 - 34)</b>							<b>0,00</b>	<b>0,00</b>	<b>0,00</b>
<b>SA3</b>	<b>Saldo (3) Nettofinanzierungssaldo (Saldo 1 + Saldo 2)</b>							<b>-1.526,40</b>	<b>0,00</b>	<b>-1.526,40</b>

	MVAG	MVAG	VCQU	Ergebnisrechnung			Finanzierungsrechnung			
				EH	FH		RA 2023	VA 2023	RA - VA	RA 2023
<b>Finanzierungstätigkeit</b>										
SU 35								0,00	0,00	0,00
SU 36								0,00	0,00	0,00
SA4								0,00	0,00	0,00
SA5								-1.526,40	0,00	-1.526,40
<b>53 Rettungs- und Warndienste</b>										
<b>530 Rettungsdienste</b>										
<b>530100 Rettungsdienste</b>										
<b>Operative Gebarung</b>										
SU 21 / 31								0,00	0,00	0,00
1/530100-757000				2234	3234	27		0,00	500,00	-500,00
SU 22 / 32								0,00	500,00	-500,00
SA 0 / SA 1								0,00	-500,00	500,00
SU 23								0,00	0,00	0,00
SA00								0,00	-500,00	500,00
<b>Investive Gebarung</b>										
SU 33								0,00	0,00	0,00
SU 34								0,00	0,00	0,00
SA2								0,00	0,00	0,00
SA3								0,00	-500,00	500,00
<b>Finanzierungstätigkeit</b>										
SU 35								0,00	0,00	0,00
SU 36								0,00	0,00	0,00
SA4								0,00	0,00	0,00
SA5								0,00	-500,00	500,00
<b>56 Krankenanstalten anderer Rechtsträger</b>										
<b>562 Sprengelbeiträge</b>										
<b>562000 Sprengelbeiträge</b>										
<b>Operative Gebarung</b>										
SU 21 / 31								0,00	0,00	0,00
1/562000-752000				2231	3231	26		235.003,39	239.000,00	-3.996,61
SU 22 / 32								235.003,39	239.000,00	-3.996,61
SA 0 / SA 1								-235.003,39	-239.000,00	3.996,61



	MVAG	MVAG	VCQU	Ergebnisrechnung			Finanzierungsrechnung					
				EH	FH	RA 2023	VA 2023	RA - VA	RA 2023	VA 2023	RA - VA	
SU 23						0,00	0,00	0,00	0,00	0,00	0,00	
SA00						-235.003,39	-239.000,00	3.996,61				
<b>Investive Gebarung</b>												
SU 33									0,00	0,00	0,00	
SU 34									0,00	0,00	0,00	
SA2									0,00	0,00	0,00	
SA3									-235.003,39	-239.000,00	3.996,61	
<b>Finanzierungstätigkeit</b>												
SU 35									0,00	0,00	0,00	
SU 36									0,00	0,00	0,00	
SA4									0,00	0,00	0,00	
SA5									-235.003,39	-239.000,00	3.996,61	
562100												
<b>Operative Gebarung</b>												
SU 21 / 31						0,00	0,00	0,00	0,00	0,00	0,00	
1/562100-752000				2231	3231	26	5,04	100,00	-94,96	5,04	100,00	-94,96
SU 22 / 32						5,04	100,00	-94,96	5,04	100,00	-94,96	
SA 0 / SA 1						-5,04	-100,00	94,96	-5,04	-100,00	94,96	
SU 23						0,00	0,00	0,00	0,00	0,00	0,00	
SA00						-5,04	-100,00	94,96				
<b>Investive Gebarung</b>												
SU 33									0,00	0,00	0,00	
SU 34									0,00	0,00	0,00	
SA2									0,00	0,00	0,00	
SA3									-5,04	-100,00	94,96	
<b>Finanzierungstätigkeit</b>												
SU 35									0,00	0,00	0,00	
SU 36									0,00	0,00	0,00	
SA4									0,00	0,00	0,00	
SA5									-5,04	-100,00	94,96	

		MVAG	MVAG	VCQU	Ergebnisrechnung			Finanzierungsrechnung		
		EH	FH		RA 2023	VA 2023	RA - VA	RA 2023	VA 2023	RA - VA
<b>6 Straßen- und Wasserbau, Verkehr</b>										
<b>61</b>	<b>Straßenbau</b>									
<b>612</b>	<b>Gemeindestraßen</b>									
<b>612000</b>	<b>Gemeindestraßen</b>									
<b>Operative Gebarung</b>										
<b>SU 21 / 31</b>	<b>Summe Erträge / Einzahlungen operative Gebarung</b>				<b>0,00</b>	<b>0,00</b>	<b>0,00</b>	<b>0,00</b>	<b>0,00</b>	<b>0,00</b>
1/612000-455000	Streusalz, Streuriesel	2221	3221	23	2.855,91	1.700,00	1.155,91	2.855,91	1.700,00	1.155,91
1/612000-511000	Bezüge VB	2211	3211	20	6.212,65	4.000,00	2.212,65	6.212,65	4.000,00	2.212,65
1/612000-521000	Geldbezüge der ganzjährig beschäftigten Arbeiter	2211	3211	20	3.284,66	0,00	3.284,66	3.284,66	0,00	3.284,66
1/612000-580000	Dienstgeberbeiträge zum Ausgleichsfonds für Familienbeihilfen	2212	3212	20	277,40	0,00	277,40	277,40	0,00	277,40
1/612000-582000	Sonstige Dienstgeberbeiträge zur sozialen Sicherheit	2212	3212	20	1.602,97	0,00	1.602,97	1.602,97	0,00	1.602,97
1/612000-588000	Kommunalsteuer	2212	3212	20	15,99	0,00	15,99	15,99	0,00	15,99
1/612000-611000	Instandh.d.Gemeindestraßen	2224	3224	24	4.138,61	4.000,00	138,61	4.138,61	4.000,00	138,61
1/612000-611100	Ebenwaldstraße	2224	3224	24	528,00	1.000,00	-472,00	528,00	1.000,00	-472,00
1/612000-680000	Planmäßige Abschreibung	2226			101.520,68	101.300,00	220,68	0,00	0,00	0,00
1/612000-728000	Entgelte für sonstige Leistungen, Schneeräumung	2225	3225	24	19.623,29	17.000,00	2.623,29	19.623,29	17.000,00	2.623,29
<b>SU 22 / 32</b>	<b>Summe Aufwendungen / Auszahlungen operative Gebarung</b>				<b>140.060,16</b>	<b>129.000,00</b>	<b>11.060,16</b>	<b>38.539,48</b>	<b>27.700,00</b>	<b>10.839,48</b>
<b>SA 0 / SA 1</b>	<b>(0) Nettoergebnis (21 - 22) / (1) Geldfluss operative Gebarung (31 - 32)</b>				<b>-140.060,16</b>	<b>-129.000,00</b>	<b>-11.060,16</b>	<b>-38.539,48</b>	<b>-27.700,00</b>	<b>-10.839,48</b>
<b>SU 23</b>	<b>Summe Haushaltsrücklagen</b>				<b>0,00</b>	<b>0,00</b>	<b>0,00</b>	<b>0,00</b>	<b>0,00</b>	<b>0,00</b>
<b>SA00</b>	<b>Nettoergebnis nach Zuw./Entn. Haushaltsrücklagen (Saldo 0 +/- SU23)</b>				<b>-140.060,16</b>	<b>-129.000,00</b>	<b>-11.060,16</b>			
<b>Investive Gebarung</b>										
<b>SU 33</b>	<b>Summe Einzahlungen investive Gebarung</b>							<b>0,00</b>	<b>0,00</b>	<b>0,00</b>
1/612000-006000	Sonstige Grundstückseinrichtungen		3412	2 40	0,00	0,00	0,00	3.453,60	3.000,00	453,60
<b>SU 34</b>	<b>Summe Auszahlungen investive Gebarung</b>							<b>3.453,60</b>	<b>3.000,00</b>	<b>453,60</b>
<b>SA2</b>	<b>Saldo (2) Geldfluss aus der Investiven Gebarung (33 - 34)</b>							<b>-3.453,60</b>	<b>-3.000,00</b>	<b>-453,60</b>
<b>SA3</b>	<b>Saldo (3) Nettofinanzierungssaldo (Saldo 1 + Saldo 2)</b>							<b>-41.993,08</b>	<b>-30.700,00</b>	<b>-11.293,08</b>
<b>Finanzierungstätigkeit</b>										
<b>SU 35</b>	<b>Summe Einzahlungen aus der Finanzierungstätigkeit</b>							<b>0,00</b>	<b>0,00</b>	<b>0,00</b>
<b>SU 36</b>	<b>Summe Auszahlungen aus der Finanzierungstätigkeit</b>							<b>0,00</b>	<b>0,00</b>	<b>0,00</b>
<b>SA4</b>	<b>Saldo (4) Geldfluss aus der Finanzierungstätigkeit (35 - 36)</b>							<b>0,00</b>	<b>0,00</b>	<b>0,00</b>
<b>SA5</b>	<b>Saldo (5) Geldfluss aus der voranschlagswirksamen Gebarung (Saldo 3 + Saldo 4)</b>							<b>-41.993,08</b>	<b>-30.700,00</b>	<b>-11.293,08</b>

		MVAG	MVAG	VCQU	Ergebnisrechnung			Finanzierungsrechnung		
		EH	FH		RA 2023	VA 2023	RA - VA	RA 2023	VA 2023	RA - VA
<b>63</b>	<b>Schutzwasserbau</b>									
<b>631</b>	<b>Konkurrenzgewässer</b>									
<b>631000</b>	<b>Konkurrenzgewässer</b>									
<b>Operative Gebarung</b>										
<b>SU 21 / 31</b>	<b>Summe Erträge / Einzahlungen operative Gebarung</b>				<b>0,00</b>	<b>0,00</b>	<b>0,00</b>	<b>0,00</b>	<b>0,00</b>	<b>0,00</b>
1/631000-640000	Wildbachgehungen	2222	3222	24	10.032,00	0,00	10.032,00	10.032,00	0,00	10.032,00
1/631000-752000	Beiträge an Wasserverbände	2231	3231	26	11.618,12	11.500,00	118,12	11.618,12	11.500,00	118,12
<b>SU 22 / 32</b>	<b>Summe Aufwendungen / Auszahlungen operative Gebarung</b>				<b>21.650,12</b>	<b>11.500,00</b>	<b>10.150,12</b>	<b>21.650,12</b>	<b>11.500,00</b>	<b>10.150,12</b>
<b>SA 0 / SA 1</b>	<b>(0) Nettoergebnis (21 - 22) / (1) Geldfluss operative Gebarung (31 - 32)</b>				<b>-21.650,12</b>	<b>-11.500,00</b>	<b>-10.150,12</b>	<b>-21.650,12</b>	<b>-11.500,00</b>	<b>-10.150,12</b>
<b>SU 23</b>	<b>Summe Haushaltsrücklagen</b>				<b>0,00</b>	<b>0,00</b>	<b>0,00</b>	<b>0,00</b>	<b>0,00</b>	<b>0,00</b>
<b>SA00</b>	<b>Nettoergebnis nach Zuw./Entn. Haushaltsrücklagen (Saldo 0 +/- SU23)</b>				<b>-21.650,12</b>	<b>-11.500,00</b>	<b>-10.150,12</b>			
<b>Investive Gebarung</b>										
<b>SU 33</b>	<b>Summe Einzahlungen investive Gebarung</b>							<b>0,00</b>	<b>0,00</b>	<b>0,00</b>
<b>SU 34</b>	<b>Summe Auszahlungen investive Gebarung</b>							<b>0,00</b>	<b>0,00</b>	<b>0,00</b>
<b>SA2</b>	<b>Saldo (2) Geldfluss aus der Investiven Gebarung (33 - 34)</b>							<b>0,00</b>	<b>0,00</b>	<b>0,00</b>
<b>SA3</b>	<b>Saldo (3) Nettofinanzierungssaldo (Saldo 1 + Saldo 2)</b>							<b>-21.650,12</b>	<b>-11.500,00</b>	<b>-10.150,12</b>
<b>Finanzierungstätigkeit</b>										
<b>SU 35</b>	<b>Summe Einzahlungen aus der Finanzierungstätigkeit</b>							<b>0,00</b>	<b>0,00</b>	<b>0,00</b>
<b>SU 36</b>	<b>Summe Auszahlungen aus der Finanzierungstätigkeit</b>							<b>0,00</b>	<b>0,00</b>	<b>0,00</b>
<b>SA4</b>	<b>Saldo (4) Geldfluss aus der Finanzierungstätigkeit (35 - 36)</b>							<b>0,00</b>	<b>0,00</b>	<b>0,00</b>
<b>SA5</b>	<b>Saldo (5) Geldfluss aus der voranschlagswirksamen Gebarung (Saldo 3 + Saldo 4)</b>							<b>-21.650,12</b>	<b>-11.500,00</b>	<b>-10.150,12</b>
<b>633</b>	<b>Wildbachverbauung</b>									
<b>633000</b>	<b>Wildbachverbauung</b>									
<b>Operative Gebarung</b>										
<b>SU 21 / 31</b>	<b>Summe Erträge / Einzahlungen operative Gebarung</b>				<b>0,00</b>	<b>0,00</b>	<b>0,00</b>	<b>0,00</b>	<b>0,00</b>	<b>0,00</b>
1/633000-612000	Instandhaltung von Wasser- und Abwasserbauten und -anlagen	2224	3224	24	9.000,00	9.000,00	0,00	9.000,00	9.000,00	0,00
<b>SU 22 / 32</b>	<b>Summe Aufwendungen / Auszahlungen operative Gebarung</b>				<b>9.000,00</b>	<b>9.000,00</b>	<b>0,00</b>	<b>9.000,00</b>	<b>9.000,00</b>	<b>0,00</b>
<b>SA 0 / SA 1</b>	<b>(0) Nettoergebnis (21 - 22) / (1) Geldfluss operative Gebarung (31 - 32)</b>				<b>-9.000,00</b>	<b>-9.000,00</b>	<b>0,00</b>	<b>-9.000,00</b>	<b>-9.000,00</b>	<b>0,00</b>
<b>SU 23</b>	<b>Summe Haushaltsrücklagen</b>				<b>0,00</b>	<b>0,00</b>	<b>0,00</b>	<b>0,00</b>	<b>0,00</b>	<b>0,00</b>
<b>SA00</b>	<b>Nettoergebnis nach Zuw./Entn. Haushaltsrücklagen (Saldo 0 +/- SU23)</b>				<b>-9.000,00</b>	<b>-9.000,00</b>	<b>0,00</b>			
<b>Investive Gebarung</b>										
<b>SU 33</b>	<b>Summe Einzahlungen investive Gebarung</b>							<b>0,00</b>	<b>0,00</b>	<b>0,00</b>
<b>SU 34</b>	<b>Summe Auszahlungen investive Gebarung</b>							<b>0,00</b>	<b>0,00</b>	<b>0,00</b>
<b>SA2</b>	<b>Saldo (2) Geldfluss aus der Investiven Gebarung (33 - 34)</b>							<b>0,00</b>	<b>0,00</b>	<b>0,00</b>
<b>SA3</b>	<b>Saldo (3) Nettofinanzierungssaldo (Saldo 1 + Saldo 2)</b>							<b>-9.000,00</b>	<b>-9.000,00</b>	<b>0,00</b>

		MVAG	MVAG	VCQU	Ergebnisrechnung			Finanzierungsrechnung		
		EH	FH		RA 2023	VA 2023	RA - VA	RA 2023	VA 2023	RA - VA
<b>Finanzierungstätigkeit</b>										
SU 35	Summe Einzahlungen aus der Finanzierungstätigkeit							0,00	0,00	0,00
SU 36	Summe Auszahlungen aus der Finanzierungstätigkeit							0,00	0,00	0,00
SA4	Saldo (4) Geldfluss aus der Finanzierungstätigkeit (35 – 36)							0,00	0,00	0,00
SA5	Saldo (5) Geldfluss aus der voranschlagswirksamen Gebarung (Saldo 3 + Saldo 4)							-9.000,00	-9.000,00	0,00
<b>639 Sonstige Einrichtungen und Maßnahmen</b>										
<b>639000 Hochwasserschutz</b>										
<b>Operative Gebarung</b>										
SU 21 / 31	Summe Erträge / Einzahlungen operative Gebarung				0,00	0,00	0,00	0,00	0,00	0,00
SU 22 / 32	Summe Aufwendungen / Auszahlungen operative Gebarung				0,00	0,00	0,00	0,00	0,00	0,00
SA 0 / SA 1	(0) Nettoergebnis (21 - 22) / (1) Geldfluss operative Gebarung (31 – 32)				0,00	0,00	0,00	0,00	0,00	0,00
SU 23	Summe Haushaltsrücklagen				0,00	0,00	0,00	0,00	0,00	0,00
SA00	Nettoergebnis nach Zuw./Entn. Haushaltsrücklagen (Saldo 0 +/- SU23)				0,00	0,00	0,00			
<b>Investive Gebarung</b>										
6/639000+300000	Kapitaltransfers von Bund, Bundesfonds und Bundeskammern		3331	1 33	0,00	0,00	0,00	0,00	10.000,00	-10.000,00
6/639000+301000	Kapitaltransfers von Ländern, Landesfonds und Landeskammern		3331	1 33	0,00	0,00	0,00	0,00	10.000,00	-10.000,00
SU 33	Summe Einzahlungen investive Gebarung							0,00	20.000,00	-20.000,00
5/639000-004000	Wasserbauten und -anlagen		3412	1 40	0,00	0,00	0,00	3.745,75	20.000,00	-16.254,25
SU 34	Summe Auszahlungen investive Gebarung							3.745,75	20.000,00	-16.254,25
SA2	Saldo (2) Geldfluss aus der Investiven Gebarung (33 – 34)							-3.745,75	0,00	-3.745,75
SA3	Saldo (3) Nettofinanzierungssaldo (Saldo 1 + Saldo 2)							-3.745,75	0,00	-3.745,75
<b>Finanzierungstätigkeit</b>										
SU 35	Summe Einzahlungen aus der Finanzierungstätigkeit							0,00	0,00	0,00
SU 36	Summe Auszahlungen aus der Finanzierungstätigkeit							0,00	0,00	0,00
SA4	Saldo (4) Geldfluss aus der Finanzierungstätigkeit (35 – 36)							0,00	0,00	0,00
SA5	Saldo (5) Geldfluss aus der voranschlagswirksamen Gebarung (Saldo 3 + Saldo 4)							-3.745,75	0,00	-3.745,75
<b>64 Straßenverkehr</b>										
<b>640 Einrichtungen und Maßnahmen nach der Straßenverkehrsordnung</b>										
<b>640000 Einrichtungen und Maßnahmen nach der Straßenverkehrsordnung</b>										
<b>Operative Gebarung</b>										
2/640000+868000	Gemeindestraßenstrafen		2124	3124 16	0,00	600,00	-600,00	0,00	600,00	-600,00
SU 21 / 31	Summe Erträge / Einzahlungen operative Gebarung				0,00	600,00	-600,00	0,00	600,00	-600,00
SU 22 / 32	Summe Aufwendungen / Auszahlungen operative Gebarung				0,00	0,00	0,00	0,00	0,00	0,00

	MVAG	MVAG	VCQU	Ergebnisrechnung			Finanzierungsrechnung			
				EH	FH	RA 2023	VA 2023	RA - VA	RA 2023	VA 2023
SA 0 / SA 1		(0) Nettoergebnis (21 - 22) / (1) Geldfluss operative Gebarung (31 - 32)			0,00	600,00	-600,00	0,00	600,00	-600,00
SU 23		Summe Haushaltsrücklagen			0,00	0,00	0,00	0,00	0,00	0,00
SA00		Nettoergebnis nach Zuw./Entn. Haushaltsrücklagen (Saldo 0 +/- SU23)			0,00	600,00	-600,00			
Investive Gebarung										
SU 33		Summe Einzahlungen investive Gebarung						0,00	0,00	0,00
SU 34		Summe Auszahlungen investive Gebarung						0,00	0,00	0,00
SA2		Saldo (2) Geldfluss aus der Investiven Gebarung (33 - 34)						0,00	0,00	0,00
SA3		Saldo (3) Nettofinanzierungssaldo (Saldo 1 + Saldo 2)						0,00	600,00	-600,00
Finanzierungstätigkeit										
SU 35		Summe Einzahlungen aus der Finanzierungstätigkeit						0,00	0,00	0,00
SU 36		Summe Auszahlungen aus der Finanzierungstätigkeit						0,00	0,00	0,00
SA4		Saldo (4) Geldfluss aus der Finanzierungstätigkeit (35 - 36)						0,00	0,00	0,00
SA5		Saldo (5) Geldfluss aus der voranschlagswirksamen Gebarung (Saldo 3 + Saldo 4)						0,00	600,00	-600,00

		MVAG	MVAG	VCQU	Ergebnisrechnung			Finanzierungsrechnung		
		EH	FH		RA 2023	VA 2023	RA - VA	RA 2023	VA 2023	RA - VA
<b>7 Wirtschaftsförderung</b>										
<b>71</b>	<b>Grundlagenverbesserung in der Land- und Forstwirtschaft</b>									
<b>710</b>	<b>Land- und forstwirtschaftlicher Wegebau</b>									
<b>710000</b>	<b>Land- und Forstwirtschaftlicher Weg ebau</b>									
<b>Operative Gebarung</b>										
2/710000+813000	Erträge aus der Auflösung von Investitionszuschüssen (Kapitaltransfers)	2127			450,72	200,00	250,72	0,00	0,00	0,00
6/710000+829910	Zuführungen	2116	3116	1 18	13.467,84	36.400,00	-22.932,16	13.467,84	36.400,00	-22.932,16
2/710000+829915	Sonstige Erträge	2116	3116	18	0,00	30.000,00	-30.000,00	0,00	30.000,00	-30.000,00
6/710000+871000	Kapitaltransfers aus Gemeinde-Bedarfszuweisungsmitteln	2121	3121	1 33	8.250,00	8.300,00	-50,00	8.250,00	8.300,00	-50,00
<b>SU 21 / 31</b>	<b>Summe Erträge / Einzahlungen operative Gebarung</b>				<b>22.168,56</b>	<b>74.900,00</b>	<b>-52.731,44</b>	<b>21.717,84</b>	<b>74.700,00</b>	<b>-52.982,16</b>
1/710000-611000	Instandh.d.Güterwege (SRZ)	2224	3224	24	8.078,93	6.000,00	2.078,93	8.078,93	6.000,00	2.078,93
1/710000-611100	Instandhaltung von Straßenbauten	2224	3224	24	20.237,29	20.000,00	237,29	20.237,29	20.000,00	237,29
1/710000-650000	Kreditzinsen	2241	3241	25	0,00	100,00	-100,00	0,00	100,00	-100,00
1/710000-729910	Zuführung zu Vorhaben 710 Güterwege	2225	3225	24	0,00	16.400,00	-16.400,00	0,00	16.400,00	-16.400,00
5/710000-729915	Sonstige Aufwendungen	2225	3225	1 24	0,00	30.000,00	-30.000,00	0,00	30.000,00	-30.000,00
<b>SU 22 / 32</b>	<b>Summe Aufwendungen / Auszahlungen operative Gebarung</b>				<b>28.316,22</b>	<b>72.500,00</b>	<b>-44.183,78</b>	<b>28.316,22</b>	<b>72.500,00</b>	<b>-44.183,78</b>
<b>SA 0 / SA 1</b>	<b>(0) Nettoergebnis (21 - 22) / (1) Geldfluss operative Gebarung (31 - 32)</b>				<b>-6.147,66</b>	<b>2.400,00</b>	<b>-8.547,66</b>	<b>-6.598,38</b>	<b>2.200,00</b>	<b>-8.798,38</b>
<b>SU 23</b>	<b>Summe Haushaltsrücklagen</b>				<b>0,00</b>	<b>0,00</b>	<b>0,00</b>	<b>0,00</b>	<b>0,00</b>	<b>0,00</b>
<b>SA00</b>	<b>Nettoergebnis nach Zuw./Entn. Haushaltsrücklagen (Saldo 0 +/- SU23)</b>				<b>-6.147,66</b>	<b>2.400,00</b>	<b>-8.547,66</b>			
<b>Investive Gebarung</b>										
2/710000+301000	Kapitaltransfers von Ländern, Landesfonds und Landesammern		3331	33	0,00	0,00	0,00	0,00	8.300,00	-8.300,00
6/710000+301000	Kapitaltransfers von Ländern, Landesfonds und Landesammern		3331	1 33	0,00	0,00	0,00	8.250,00	8.300,00	-50,00
<b>SU 33</b>	<b>Summe Einzahlungen investive Gebarung</b>							<b>8.250,00</b>	<b>16.600,00</b>	<b>-8.350,00</b>
5/710000-002000	Straßenbauten		3412	1 40	0,00	0,00	0,00	0,00	23.000,00	-23.000,00
<b>SU 34</b>	<b>Summe Auszahlungen investive Gebarung</b>							<b>0,00</b>	<b>23.000,00</b>	<b>-23.000,00</b>
<b>SA2</b>	<b>Saldo (2) Geldfluss aus der Investiven Gebarung (33 - 34)</b>							<b>8.250,00</b>	<b>-6.400,00</b>	<b>14.650,00</b>
<b>SA3</b>	<b>Saldo (3) Nettofinanzierungssaldo (Saldo 1 + Saldo 2)</b>							<b>1.651,62</b>	<b>-4.200,00</b>	<b>5.851,62</b>
<b>Finanzierungstätigkeit</b>										
<b>SU 35</b>	<b>Summe Einzahlungen aus der Finanzierungstätigkeit</b>							<b>0,00</b>	<b>0,00</b>	<b>0,00</b>
1/710000-346000	Darlehensstilgung		3614	65	0,00	0,00	0,00	1.000,00	1.000,00	0,00
<b>SU 36</b>	<b>Summe Auszahlungen aus der Finanzierungstätigkeit</b>							<b>1.000,00</b>	<b>1.000,00</b>	<b>0,00</b>
<b>SA4</b>	<b>Saldo (4) Geldfluss aus der Finanzierungstätigkeit (35 - 36)</b>							<b>-1.000,00</b>	<b>-1.000,00</b>	<b>0,00</b>
<b>SA5</b>	<b>Saldo (5) Geldfluss aus der voranschlagswirksamen Gebarung (Saldo 3 + Saldo 4)</b>							<b>651,62</b>	<b>-5.200,00</b>	<b>5.851,62</b>

	MVAG	MVAG	VCQU	Ergebnisrechnung			Finanzierungsrechnung			
				EH	FH	RA 2023	VA 2023	RA - VA	RA 2023	VA 2023
<b>74</b>	<b>Sonstige Förderung der Land- und Forstwirtschaft</b>									
<b>749</b>	<b>Sonstige Einrichtungen und Maßnahmen</b>									
<b>749000</b>	<b>Sonstige Einrichtungen und Maßnahmen</b>									
<b>Operative Gebarung</b>										
<b>SU 21 / 31</b>	<b>Summe Erträge / Einzahlungen operative Gebarung</b>			<b>0,00</b>	<b>0,00</b>	<b>0,00</b>	<b>0,00</b>	<b>0,00</b>	<b>0,00</b>	
1/749000-768000	Beitr. künstlich Besamung Sonstige	2234	3234	27	5.867,17	6.000,00	-132,83	5.867,17	6.000,00	-132,83
	Transfers an private Haushalte									
<b>SU 22 / 32</b>	<b>Summe Aufwendungen / Auszahlungen operative Gebarung</b>				<b>5.867,17</b>	<b>6.000,00</b>	<b>-132,83</b>	<b>5.867,17</b>	<b>6.000,00</b>	<b>-132,83</b>
<b>SA 0 / SA 1</b>	<b>(0) Nettoergebnis (21 - 22) / (1) Geldfluss operative Gebarung (31 - 32)</b>				<b>-5.867,17</b>	<b>-6.000,00</b>	<b>132,83</b>	<b>-5.867,17</b>	<b>-6.000,00</b>	<b>132,83</b>
<b>SU 23</b>	<b>Summe Haushaltsrücklagen</b>				<b>0,00</b>	<b>0,00</b>	<b>0,00</b>	<b>0,00</b>	<b>0,00</b>	<b>0,00</b>
<b>SA00</b>	<b>Nettoergebnis nach Zuw./Entn. Haushaltsrücklagen (Saldo 0 +/- SU23)</b>				<b>-5.867,17</b>	<b>-6.000,00</b>	<b>132,83</b>			
<b>Investive Gebarung</b>										
<b>SU 33</b>	<b>Summe Einzahlungen investive Gebarung</b>							<b>0,00</b>	<b>0,00</b>	<b>0,00</b>
<b>SU 34</b>	<b>Summe Auszahlungen investive Gebarung</b>							<b>0,00</b>	<b>0,00</b>	<b>0,00</b>
<b>SA2</b>	<b>Saldo (2) Geldfluss aus der Investiven Gebarung (33 - 34)</b>							<b>0,00</b>	<b>0,00</b>	<b>0,00</b>
<b>SA3</b>	<b>Saldo (3) Nettofinanzierungssaldo (Saldo 1 + Saldo 2)</b>							<b>-5.867,17</b>	<b>-6.000,00</b>	<b>132,83</b>
<b>Finanzierungstätigkeit</b>										
<b>SU 35</b>	<b>Summe Einzahlungen aus der Finanzierungstätigkeit</b>							<b>0,00</b>	<b>0,00</b>	<b>0,00</b>
<b>SU 36</b>	<b>Summe Auszahlungen aus der Finanzierungstätigkeit</b>							<b>0,00</b>	<b>0,00</b>	<b>0,00</b>
<b>SA4</b>	<b>Saldo (4) Geldfluss aus der Finanzierungstätigkeit (35 - 36)</b>							<b>0,00</b>	<b>0,00</b>	<b>0,00</b>
<b>SA5</b>	<b>Saldo (5) Geldfluss aus der voranschlagswirksamen Gebarung (Saldo 3 + Saldo 4)</b>							<b>-5.867,17</b>	<b>-6.000,00</b>	<b>132,83</b>
<b>77</b>	<b>Förderung des Fremdenverkehrs</b>									
<b>770</b>	<b>Einrichtungen zur Förderung des Fremdenverkehrs</b>									
<b>770000</b>	<b>Einrichtungen zur Förderung des Fre mdenverkehrs</b>									
<b>Operative Gebarung</b>										
<b>SU 21 / 31</b>	<b>Summe Erträge / Einzahlungen operative Gebarung</b>				<b>0,00</b>	<b>0,00</b>	<b>0,00</b>	<b>0,00</b>	<b>0,00</b>	<b>0,00</b>
1/770000-680000	Parkcafe, Planmäßige Abschreibung	2226			5.869,75	5.900,00	-30,25	0,00	0,00	0,00
<b>SU 22 / 32</b>	<b>Summe Aufwendungen / Auszahlungen operative Gebarung</b>				<b>5.869,75</b>	<b>5.900,00</b>	<b>-30,25</b>	<b>0,00</b>	<b>0,00</b>	<b>0,00</b>
<b>SA 0 / SA 1</b>	<b>(0) Nettoergebnis (21 - 22) / (1) Geldfluss operative Gebarung (31 - 32)</b>				<b>-5.869,75</b>	<b>-5.900,00</b>	<b>30,25</b>	<b>0,00</b>	<b>0,00</b>	<b>0,00</b>
<b>SU 23</b>	<b>Summe Haushaltsrücklagen</b>				<b>0,00</b>	<b>0,00</b>	<b>0,00</b>	<b>0,00</b>	<b>0,00</b>	<b>0,00</b>
<b>SA00</b>	<b>Nettoergebnis nach Zuw./Entn. Haushaltsrücklagen (Saldo 0 +/- SU23)</b>				<b>-5.869,75</b>	<b>-5.900,00</b>	<b>30,25</b>			
<b>Investive Gebarung</b>										
<b>SU 33</b>	<b>Summe Einzahlungen investive Gebarung</b>							<b>0,00</b>	<b>0,00</b>	<b>0,00</b>
<b>SU 34</b>	<b>Summe Auszahlungen investive Gebarung</b>							<b>0,00</b>	<b>0,00</b>	<b>0,00</b>
<b>SA2</b>	<b>Saldo (2) Geldfluss aus der Investiven Gebarung (33 - 34)</b>							<b>0,00</b>	<b>0,00</b>	<b>0,00</b>

		MVAG			Ergebnisrechnung			Finanzierungsrechnung		
		EH	FH	VCQU	RA 2023	VA 2023	RA - VA	RA 2023	VA 2023	RA - VA
<b>SA3</b>	<b>Saldo (3) Nettofinanzierungssaldo (Saldo 1 + Saldo 2)</b>							<b>0,00</b>	<b>0,00</b>	<b>0,00</b>
<b>Finanzierungstätigkeit</b>										
<b>SU 35</b>	<b>Summe Einzahlungen aus der Finanzierungstätigkeit</b>							<b>0,00</b>	<b>0,00</b>	<b>0,00</b>
<b>SU 36</b>	<b>Summe Auszahlungen aus der Finanzierungstätigkeit</b>							<b>0,00</b>	<b>0,00</b>	<b>0,00</b>
<b>SA4</b>	<b>Saldo (4) Geldfluss aus der Finanzierungstätigkeit (35 – 36)</b>							<b>0,00</b>	<b>0,00</b>	<b>0,00</b>
<b>SA5</b>	<b>Saldo (5) Geldfluss aus der voranschlagswirksamen Gebarung (Saldo 3 + Saldo 4)</b>							<b>0,00</b>	<b>0,00</b>	<b>0,00</b>
<b>771</b>	<b>Maßnahmen zur Förderung des Fremdenverkehrs</b>									
<b>771000</b>	<b>Maßnahmen zur Förderung des Fremdenverkehrs</b>									
<b>Operative Gebarung</b>										
2/771000+810000	Förderungen, Eintritte und Spenden, Gästeblocke	2114	3114	13	2.100,00	2.500,00	-400,00	2.100,00	2.500,00	-400,00
<b>SU 21 / 31</b>	<b>Summe Erträge / Einzahlungen operative Gebarung</b>				<b>2.100,00</b>	<b>2.500,00</b>	<b>-400,00</b>	<b>2.100,00</b>	<b>2.500,00</b>	<b>-400,00</b>
1/771000-400000	Geringwertige Wirtschaftsgüter (GWG)	2221	3221	23	633,00	600,00	33,00	633,00	600,00	33,00
1/771000-452000	Treibstoffe	2221	3221	23	708,04	700,00	8,04	708,04	700,00	8,04
1/771000-510000	Bezüge VB	2211	3211	20	4.000,00	3.000,00	1.000,00	4.000,00	3.000,00	1.000,00
1/771000-511000	Bezüge VB	2211	3211	20	3.106,35	3.000,00	106,35	3.106,35	3.000,00	106,35
1/771000-521000	Geldbezüge der ganzjährig beschäftigten Arbeiter	2211	3211	20	1.642,38	500,00	1.142,38	1.642,38	500,00	1.142,38
1/771000-580000	Dienstgeberbeiträge zum Ausgleichsfonds für Familienbeihilfen	2212	3212	20	138,71	0,00	138,71	138,71	0,00	138,71
1/771000-582000	Sonstige Dienstgeberbeiträge zur sozialen Sicherheit	2212	3212	20	801,86	500,00	301,86	801,86	500,00	301,86
1/771000-588000	Kommunalsteuer	2212	3212	20	7,97	0,00	7,97	7,97	0,00	7,97
1/771000-600000	Stromkosten, Energiebezüge	2222	3222	24	1.964,16	1.500,00	464,16	1.964,16	1.500,00	464,16
1/771000-617000	Instandhaltung von Fahrzeugen, Schneekettenankauf	2224	3224	24	0,00	100,00	-100,00	0,00	100,00	-100,00
1/771000-630000	Porto, Postdienste	2222	3222	24	3,00	100,00	-97,00	3,00	100,00	-97,00
1/771000-680000	Planmäßige Abschreibung	2226			351,64	400,00	-48,36	0,00	0,00	0,00
1/771000-728000	Diverse Ausgaben Fremdenverkehr	2225	3225	24	8.859,37	7.000,00	1.859,37	8.859,37	7.000,00	1.859,37
5/771000-729910	Sonstige Aufwendungen	2225	3225	1 24	41.980,64	0,00	41.980,64	41.980,64	0,00	41.980,64
1/771000-757000	Beitrag an Gebietsverband	2234	3234	27	3.309,73	3.200,00	109,73	3.309,73	3.200,00	109,73
<b>SU 22 / 32</b>	<b>Summe Aufwendungen / Auszahlungen operative Gebarung</b>				<b>67.506,85</b>	<b>20.600,00</b>	<b>46.906,85</b>	<b>67.155,21</b>	<b>20.200,00</b>	<b>46.955,21</b>
<b>SA 0 / SA 1</b>	<b>(0) Nettoergebnis (21 - 22) / (1) Geldfluss operative Gebarung (31 – 32)</b>				<b>-65.406,85</b>	<b>-18.100,00</b>	<b>-47.306,85</b>	<b>-65.055,21</b>	<b>-17.700,00</b>	<b>-47.355,21</b>
<b>SU 23</b>	<b>Summe Haushaltsrücklagen</b>				<b>0,00</b>	<b>0,00</b>	<b>0,00</b>	<b>0,00</b>	<b>0,00</b>	<b>0,00</b>
<b>SA00</b>	<b>Nettoergebnis nach Zuw./Entn. Haushaltsrücklagen (Saldo 0 +/- SU23)</b>				<b>-65.406,85</b>	<b>-18.100,00</b>	<b>-47.306,85</b>			
<b>Investive Gebarung</b>										
<b>SU 33</b>	<b>Summe Einzahlungen investive Gebarung</b>							<b>0,00</b>	<b>0,00</b>	<b>0,00</b>
<b>SU 34</b>	<b>Summe Auszahlungen investive Gebarung</b>							<b>0,00</b>	<b>0,00</b>	<b>0,00</b>



	MVAG	MVAG	VCQU	Ergebnisrechnung			Finanzierungsrechnung			
				EH	FH		RA 2023	VA 2023	RA - VA	RA 2023
SA2								0,00	0,00	0,00
SA3								-65.055,21	-17.700,00	-47.355,21
<b>Finanzierungstätigkeit</b>										
SU 35								0,00	0,00	0,00
SU 36								0,00	0,00	0,00
SA4								0,00	0,00	0,00
SA5								-65.055,21	-17.700,00	-47.355,21
78										
789										
789000										
<b>Operative Gebarung</b>										
SU 21 / 31								0,00	0,00	0,00
1/789000-755000				2233	3233	27	1.049,26	900,00	149,26	1.049,26
SU 22 / 32								1.049,26	900,00	149,26
SA 0 / SA 1								-1.049,26	-900,00	-149,26
SU 23								0,00	0,00	0,00
SA00								-1.049,26	-900,00	-149,26
<b>Investive Gebarung</b>										
SU 33								0,00	0,00	0,00
SU 34								0,00	0,00	0,00
SA2								0,00	0,00	0,00
SA3								-1.049,26	-900,00	-149,26
<b>Finanzierungstätigkeit</b>										
SU 35								0,00	0,00	0,00
SU 36								0,00	0,00	0,00
SA4								0,00	0,00	0,00
SA5								-1.049,26	-900,00	-149,26

	MVAG	MVAG	VCQU	Ergebnisrechnung			Finanzierungsrechnung			
				EH	FH		RA 2023	VA 2023	RA - VA	RA 2023
<b>8 Dienstleistungen</b>										
<b>81</b>	<b>Öffentliche Einrichtungen (soweit nicht dem Abschnitt 85 zuzuordnen)</b>									
<b>815</b>	<b>Park- und Gartenanlagen, Kinderspielplätze</b>									
<b>815000</b>	<b>Park- und Gartenanlagen, Kinderspie lplätze</b>									
<b>Operative Gebarung</b>										
<b>SU 21 / 31</b>	<b>Summe Erträge / Einzahlungen operative Gebarung</b>			<b>0,00</b>	<b>0,00</b>	<b>0,00</b>	<b>0,00</b>	<b>0,00</b>	<b>0,00</b>	<b>0,00</b>
1/815000-400000	Geringwertige Wirtschaftsgüter (GWG)	2221	3221	23	0,00	100,00	-100,00	0,00	100,00	-100,00
1/815000-613000	Instandhaltung von sonstigen Grundstückseinrichtungen	2224	3224	24	3.902,40	4.000,00	-97,60	3.902,40	4.000,00	-97,60
1/815000-680000	Planmäßige Abschreibung (Beachvolleyballplatz, Spielgeräte)	2226			1.417,66	1.400,00	17,66	0,00	0,00	0,00
<b>SU 22 / 32</b>	<b>Summe Aufwendungen / Auszahlungen operative Gebarung</b>				<b>5.320,06</b>	<b>5.500,00</b>	<b>-179,94</b>	<b>3.902,40</b>	<b>4.100,00</b>	<b>-197,60</b>
<b>SA 0 / SA 1</b>	<b>(0) Nettoergebnis (21 - 22) / (1) Geldfluss operative Gebarung (31 – 32)</b>				<b>-5.320,06</b>	<b>-5.500,00</b>	<b>179,94</b>	<b>-3.902,40</b>	<b>-4.100,00</b>	<b>197,60</b>
<b>SU 23</b>	<b>Summe Haushaltsrücklagen</b>				<b>0,00</b>	<b>0,00</b>	<b>0,00</b>	<b>0,00</b>	<b>0,00</b>	<b>0,00</b>
<b>SA00</b>	<b>Nettoergebnis nach Zuw./Entn. Haushaltsrücklagen (Saldo 0 +/- SU23)</b>				<b>-5.320,06</b>	<b>-5.500,00</b>	<b>179,94</b>			
<b>Investive Gebarung</b>										
<b>SU 33</b>	<b>Summe Einzahlungen investive Gebarung</b>							<b>0,00</b>	<b>0,00</b>	<b>0,00</b>
<b>SU 34</b>	<b>Summe Auszahlungen investive Gebarung</b>							<b>0,00</b>	<b>0,00</b>	<b>0,00</b>
<b>SA2</b>	<b>Saldo (2) Geldfluss aus der Investiven Gebarung (33 – 34)</b>							<b>0,00</b>	<b>0,00</b>	<b>0,00</b>
<b>SA3</b>	<b>Saldo (3) Nettofinanzierungssaldo (Saldo 1 + Saldo 2)</b>							<b>-3.902,40</b>	<b>-4.100,00</b>	<b>197,60</b>
<b>Finanzierungstätigkeit</b>										
<b>SU 35</b>	<b>Summe Einzahlungen aus der Finanzierungstätigkeit</b>							<b>0,00</b>	<b>0,00</b>	<b>0,00</b>
<b>SU 36</b>	<b>Summe Auszahlungen aus der Finanzierungstätigkeit</b>							<b>0,00</b>	<b>0,00</b>	<b>0,00</b>
<b>SA4</b>	<b>Saldo (4) Geldfluss aus der Finanzierungstätigkeit (35 – 36)</b>							<b>0,00</b>	<b>0,00</b>	<b>0,00</b>
<b>SA5</b>	<b>Saldo (5) Geldfluss aus der voranschlagswirksamen Gebarung (Saldo 3 + Saldo 4)</b>							<b>-3.902,40</b>	<b>-4.100,00</b>	<b>197,60</b>
<b>816</b>	<b>Öffentliche Beleuchtung und öffentliche Uhren</b>									
<b>816000</b>	<b>Öffentliche Beleuchtung und öffentl iche Uhren</b>									
<b>Operative Gebarung</b>										
6/816000+829910	Sonstige Erträge	2116	3116	1 18	10.624,38	0,00	10.624,38	10.624,38	0,00	10.624,38
2/816000+829915	Sonstige Erträge	2116	3116	18	0,00	2.700,00	-2.700,00	0,00	2.700,00	-2.700,00
6/816000+871000	Kapitaltransfers aus Gemeinde-Bedarfszuweisungsmittel	2121	3121	1 33	60.000,00	60.000,00	0,00	60.000,00	60.000,00	0,00
<b>SU 21 / 31</b>	<b>Summe Erträge / Einzahlungen operative Gebarung</b>				<b>70.624,38</b>	<b>62.700,00</b>	<b>7.924,38</b>	<b>70.624,38</b>	<b>62.700,00</b>	<b>7.924,38</b>
1/816000-511000	Bezüge VB	2211	3211	20	4.212,65	3.000,00	1.212,65	4.212,65	3.000,00	1.212,65
1/816000-521000	Geldbezüge der ganzjährig beschäftigten Arbeiter	2211	3211	20	3.284,66	0,00	3.284,66	3.284,66	0,00	3.284,66

		MVAG			Ergebnisrechnung			Finanzierungsrechnung		
		EH	FH	VCQU	RA 2023	VA 2023	RA - VA	RA 2023	VA 2023	RA - VA
1/816000-580000	Dienstgeberbeiträge zum Ausgleichsfonds für Familienbeihilfen	2212	3212	20	277,40	0,00	277,40	277,40	0,00	277,40
1/816000-582000	Sonstige Dienstgeberbeiträge zur sozialen Sicherheit	2212	3212	20	1.602,97	0,00	1.602,97	1.602,97	0,00	1.602,97
1/816000-588000	Kommunalsteuer	2212	3212	20	15,99	0,00	15,99	15,99	0,00	15,99
1/816000-600000	Stromverbrauch	2222	3222	24	19.522,39	17.500,00	2.022,39	19.522,39	17.500,00	2.022,39
1/816000-619000	Instandh.d.Straßenbeleuchtung	2224	3224	24	1.304,64	1.000,00	304,64	1.304,64	1.000,00	304,64
1/816000-680000	Planmäßige Abschreibung	2226			4.944,82	700,00	4.244,82	0,00	0,00	0,00
5/816000-729915	Sonstige Aufwendungen	2225	3225	1 24	0,00	2.700,00	-2.700,00	0,00	2.700,00	-2.700,00
<b>SU 22 / 32</b>	<b>Summe Aufwendungen / Auszahlungen operative Gebarung</b>				<b>35.165,52</b>	<b>24.900,00</b>	<b>10.265,52</b>	<b>30.220,70</b>	<b>24.200,00</b>	<b>6.020,70</b>
<b>SA 0 / SA 1</b>	<b>(0) Nettoergebnis (21 - 22) / (1) Geldfluss operative Gebarung (31 - 32)</b>				<b>35.458,86</b>	<b>37.800,00</b>	<b>-2.341,14</b>	<b>40.403,68</b>	<b>38.500,00</b>	<b>1.903,68</b>
<b>SU 23</b>	<b>Summe Haushaltsrücklagen</b>				<b>0,00</b>	<b>0,00</b>	<b>0,00</b>	<b>0,00</b>	<b>0,00</b>	<b>0,00</b>
<b>SA00</b>	<b>Nettoergebnis nach Zuw./Entn. Haushaltsrücklagen (Saldo 0 +/- SU23)</b>				<b>35.458,86</b>	<b>37.800,00</b>	<b>-2.341,14</b>			
<b>Investive Gebarung</b>										
6/816000+301000	Kapitaltransfers von Ländern, Landesfonds und Landeskammern		3331	1 33	0,00	0,00	0,00	0,00	22.700,00	-22.700,00
<b>SU 33</b>	<b>Summe Einzahlungen investive Gebarung</b>							<b>0,00</b>	<b>22.700,00</b>	<b>-22.700,00</b>
5/816000-002000	Straßenbeleuchtung		3412	1 40	0,00	0,00	0,00	109.068,28	80.000,00	29.068,28
<b>SU 34</b>	<b>Summe Auszahlungen investive Gebarung</b>							<b>109.068,28</b>	<b>80.000,00</b>	<b>29.068,28</b>
<b>SA2</b>	<b>Saldo (2) Geldfluss aus der Investiven Gebarung (33 - 34)</b>							<b>-109.068,28</b>	<b>-57.300,00</b>	<b>-51.768,28</b>
<b>SA3</b>	<b>Saldo (3) Nettofinanzierungssaldo (Saldo 1 + Saldo 2)</b>							<b>-68.664,60</b>	<b>-18.800,00</b>	<b>-49.864,60</b>
<b>Finanzierungstätigkeit</b>										
<b>SU 35</b>	<b>Summe Einzahlungen aus der Finanzierungstätigkeit</b>							<b>0,00</b>	<b>0,00</b>	<b>0,00</b>
<b>SU 36</b>	<b>Summe Auszahlungen aus der Finanzierungstätigkeit</b>							<b>0,00</b>	<b>0,00</b>	<b>0,00</b>
<b>SA4</b>	<b>Saldo (4) Geldfluss aus der Finanzierungstätigkeit (35 - 36)</b>							<b>0,00</b>	<b>0,00</b>	<b>0,00</b>
<b>SA5</b>	<b>Saldo (5) Geldfluss aus der voranschlagswirksamen Gebarung (Saldo 3 + Saldo 4)</b>							<b>-68.664,60</b>	<b>-18.800,00</b>	<b>-49.864,60</b>
<b>817</b>	<b>Friedhöfe (einschließlich Einsegnungshallen und Krematorien)</b>									
<b>817000</b>	<b>Friedhöfe (einschließlich Einsegnungshallen und Krematorien)</b>									
<b>Operative Gebarung</b>										
2/817000+852100	Aufbahrungshallenggebühren	2113	3113	12	264,00	600,00	-336,00	264,00	600,00	-336,00
<b>SU 21 / 31</b>	<b>Summe Erträge / Einzahlungen operative Gebarung</b>				<b>264,00</b>	<b>600,00</b>	<b>-336,00</b>	<b>264,00</b>	<b>600,00</b>	<b>-336,00</b>
1/817000-600000	Beleuchtung	2222	3222	24	191,98	100,00	91,98	191,98	100,00	91,98
1/817000-614000	Instandh.d.Aufbahrungshalle	2224	3224	24	0,00	100,00	-100,00	0,00	100,00	-100,00
1/817000-680000	Planmäßige Abschreibung	2226			221,07	200,00	21,07	0,00	0,00	0,00
<b>SU 22 / 32</b>	<b>Summe Aufwendungen / Auszahlungen operative Gebarung</b>				<b>413,05</b>	<b>400,00</b>	<b>13,05</b>	<b>191,98</b>	<b>200,00</b>	<b>-8,02</b>
<b>SA 0 / SA 1</b>	<b>(0) Nettoergebnis (21 - 22) / (1) Geldfluss operative Gebarung (31 - 32)</b>				<b>-149,05</b>	<b>200,00</b>	<b>-349,05</b>	<b>72,02</b>	<b>400,00</b>	<b>-327,98</b>
<b>SU 23</b>	<b>Summe Haushaltsrücklagen</b>				<b>0,00</b>	<b>0,00</b>	<b>0,00</b>	<b>0,00</b>	<b>0,00</b>	<b>0,00</b>
<b>SA00</b>	<b>Nettoergebnis nach Zuw./Entn. Haushaltsrücklagen (Saldo 0 +/- SU23)</b>				<b>-149,05</b>	<b>200,00</b>	<b>-349,05</b>			

		MVAG			Ergebnisrechnung			Finanzierungsrechnung		
		EH	FH	VCQU	RA 2023	VA 2023	RA - VA	RA 2023	VA 2023	RA - VA
<b>Investive Gebarung</b>										
SU 33	Summe Einzahlungen investive Gebarung							0,00	0,00	0,00
SU 34	Summe Auszahlungen investive Gebarung							0,00	0,00	0,00
SA2	Saldo (2) Geldfluss aus der Investiven Gebarung (33 – 34)							0,00	0,00	0,00
SA3	Saldo (3) Nettofinanzierungssaldo (Saldo 1 + Saldo 2)							72,02	400,00	-327,98
<b>Finanzierungstätigkeit</b>										
SU 35	Summe Einzahlungen aus der Finanzierungstätigkeit							0,00	0,00	0,00
SU 36	Summe Auszahlungen aus der Finanzierungstätigkeit							0,00	0,00	0,00
SA4	Saldo (4) Geldfluss aus der Finanzierungstätigkeit (35 – 36)							0,00	0,00	0,00
SA5	Saldo (5) Geldfluss aus der voranschlagswirksamen Gebarung (Saldo 3 + Saldo 4)							72,02	400,00	-327,98
817100	<b>Grabpflege</b>									
<b>Operative Gebarung</b>										
2/817100+823000	Zinsen der Sparbücher	2131	3131	14	0,00	300,00	-300,00	0,00	300,00	-300,00
2/817100+828000	Personalkostensätze für Grabpflege	2116	3116	18	275,40	500,00	-224,60	275,40	500,00	-224,60
2/817100+828100	Kostensätze für Blumen, Grabschmuck	2116	3116	18	334,09	700,00	-365,91	334,09	700,00	-365,91
<b>SU 21 / 31</b>	<b>Summe Erträge / Einzahlungen operative Gebarung</b>				<b>609,49</b>	<b>1.500,00</b>	<b>-890,51</b>	<b>609,49</b>	<b>1.500,00</b>	<b>-890,51</b>
1/817100-659000	Geldverkehrsspesen, KEST	2244	3244	24	0,00	100,00	-100,00	0,00	100,00	-100,00
1/817100-729000	Ausgaben für Grabschmuck, Blumen	2225	3225	24	334,09	300,00	34,09	334,09	300,00	34,09
<b>SU 22 / 32</b>	<b>Summe Aufwendungen / Auszahlungen operative Gebarung</b>				<b>334,09</b>	<b>400,00</b>	<b>-65,91</b>	<b>334,09</b>	<b>400,00</b>	<b>-65,91</b>
<b>SA 0 / SA 1</b>	<b>(0) Nettoergebnis (21 - 22) / (1) Geldfluss operative Gebarung (31 – 32)</b>				<b>275,40</b>	<b>1.100,00</b>	<b>-824,60</b>	<b>275,40</b>	<b>1.100,00</b>	<b>-824,60</b>
SU 23	Summe Haushaltsrücklagen				0,00	0,00	0,00	0,00	0,00	0,00
SA00	Nettoergebnis nach Zuw./Entn. Haushaltsrücklagen (Saldo 0 +/- SU23)				275,40	1.100,00	-824,60			
<b>Investive Gebarung</b>										
SU 33	Summe Einzahlungen investive Gebarung							0,00	0,00	0,00
SU 34	Summe Auszahlungen investive Gebarung							0,00	0,00	0,00
SA2	Saldo (2) Geldfluss aus der Investiven Gebarung (33 – 34)							0,00	0,00	0,00
SA3	Saldo (3) Nettofinanzierungssaldo (Saldo 1 + Saldo 2)							275,40	1.100,00	-824,60
<b>Finanzierungstätigkeit</b>										
SU 35	Summe Einzahlungen aus der Finanzierungstätigkeit							0,00	0,00	0,00
SU 36	Summe Auszahlungen aus der Finanzierungstätigkeit							0,00	0,00	0,00
SA4	Saldo (4) Geldfluss aus der Finanzierungstätigkeit (35 – 36)							0,00	0,00	0,00
SA5	Saldo (5) Geldfluss aus der voranschlagswirksamen Gebarung (Saldo 3 + Saldo 4)							275,40	1.100,00	-824,60

	MVAG	MVAG	VCQU	Ergebnisrechnung			Finanzierungsrechnung				
				EH	FH		RA 2023	VA 2023	RA - VA	RA 2023	VA 2023
<b>82</b>	<b>Betriebsähnliche Einrichtungen und Betriebe</b>										
<b>820</b>	<b>Wirtschaftshöfe</b>										
<b>820000</b>	<b>Wirtschaftshöfe</b>										
<b>Operative Gebarung</b>											
6/820000+871000	Kapitaltransfers aus Gemeinde-Bedarfszuweisungsmittel	2121	3121	1	33	60.000,00	60.000,00	0,00	60.000,00	60.000,00	0,00
<b>SU 21 / 31</b>	<b>Summe Erträge / Einzahlungen operative Gebarung</b>					<b>60.000,00</b>	<b>60.000,00</b>	<b>0,00</b>	<b>60.000,00</b>	<b>60.000,00</b>	<b>0,00</b>
1/820000-400000	Geringwertige Wirtschaftsgüter (GWG)	2221	3221	23		579,25	300,00	279,25	579,25	300,00	279,25
1/820000-402000	Werkzeug und Arbeitsgewand	2221	3221	23		694,31	500,00	194,31	694,31	500,00	194,31
1/820000-452000	Treibstoffe	2221	3221	23		575,50	500,00	75,50	575,50	500,00	75,50
1/820000-459000	Verbrauchsgüter	2221	3221	23		4.330,11	4.000,00	330,11	4.330,11	4.000,00	330,11
1/820000-511000	Bezüge-VB	2211	3211	20		6.212,65	6.000,00	212,65	6.212,65	6.000,00	212,65
1/820000-521000	Geldbezüge der ganzjährig beschäftigten Arbeiter	2211	3211	20		3.284,66	1.500,00	1.784,66	3.284,66	1.500,00	1.784,66
1/820000-580000	Dienstgeberbeiträge zum Ausgleichsfonds für Familienbeihilfen	2212	3212	20		277,40	0,00	277,40	277,40	0,00	277,40
1/820000-582000	Sonstige Dienstgeberbeiträge zur sozialen Sicherheit	2212	3212	20		1.602,97	0,00	1.602,97	1.602,97	0,00	1.602,97
1/820000-588000	Kommunalsteuer	2212	3212	20		15,96	0,00	15,96	15,96	0,00	15,96
1/820000-600000	Stromkosten	2222	3222	24		590,56	500,00	90,56	590,56	500,00	90,56
1/820000-614000	Instandhaltung von Gebäuden und Bauten	2224	3224	24		467,20	400,00	67,20	467,20	400,00	67,20
1/820000-617000	Instandhaltung von Fahrzeugen	2224	3224	24		2.801,95	3.000,00	-198,05	2.801,95	3.000,00	-198,05
1/820000-670000	Versicherungen	2222	3222	24		4.147,31	3.500,00	647,31	4.147,31	3.500,00	647,31
1/820000-680000	Planmäßige Abschreibung	2226				27.335,87	19.300,00	8.035,87	0,00	0,00	0,00
1/820000-705000	Operating Leasing	2223	3223	24		1.748,16	1.800,00	-51,84	1.748,16	1.800,00	-51,84
<b>SU 22 / 32</b>	<b>Summe Aufwendungen / Auszahlungen operative Gebarung</b>					<b>54.663,86</b>	<b>41.300,00</b>	<b>13.363,86</b>	<b>27.327,99</b>	<b>22.000,00</b>	<b>5.327,99</b>
<b>SA 0 / SA 1</b>	<b>(0) Nettoergebnis (21 - 22) / (1) Geldfluss operative Gebarung (31 - 32)</b>					<b>5.336,14</b>	<b>18.700,00</b>	<b>-13.363,86</b>	<b>32.672,01</b>	<b>38.000,00</b>	<b>-5.327,99</b>
<b>SU 23</b>	<b>Summe Haushaltsrücklagen</b>					<b>0,00</b>	<b>0,00</b>	<b>0,00</b>	<b>0,00</b>	<b>0,00</b>	<b>0,00</b>
<b>SA00</b>	<b>Nettoergebnis nach Zuw./Entn. Haushaltsrücklagen (Saldo 0 +/- SU23)</b>					<b>5.336,14</b>	<b>18.700,00</b>	<b>-13.363,86</b>			
<b>Investive Gebarung</b>											
<b>SU 33</b>	<b>Summe Einzahlungen investive Gebarung</b>								<b>0,00</b>	<b>0,00</b>	<b>0,00</b>
5/820000-010000	Bauhof		3413	1	40	0,00	0,00	0,00	17.201,94	60.000,00	-42.798,06
5/820000-040000	Fahrzeuge		3414	1	41	0,00	0,00	0,00	52.170,00	0,00	52.170,00
1/820000-040000	Fahrzeuge		3414	2	41	0,00	0,00	0,00	392,54	0,00	392,54
<b>SU 34</b>	<b>Summe Auszahlungen investive Gebarung</b>								<b>69.764,48</b>	<b>60.000,00</b>	<b>9.764,48</b>
<b>SA2</b>	<b>Saldo (2) Geldfluss aus der Investiven Gebarung (33 - 34)</b>								<b>-69.764,48</b>	<b>-60.000,00</b>	<b>-9.764,48</b>
<b>SA3</b>	<b>Saldo (3) Nettofinanzierungssaldo (Saldo 1 + Saldo 2)</b>								<b>-37.092,47</b>	<b>-22.000,00</b>	<b>-15.092,47</b>

		MVAG	MVAG	VCQU	Ergebnisrechnung			Finanzierungsrechnung		
		EH	FH		RA 2023	VA 2023	RA - VA	RA 2023	VA 2023	RA - VA
<b>Finanzierungstätigkeit</b>										
SU 35	Summe Einzahlungen aus der Finanzierungstätigkeit							0,00	0,00	0,00
SU 36	Summe Auszahlungen aus der Finanzierungstätigkeit							0,00	0,00	0,00
SA4	Saldo (4) Geldfluss aus der Finanzierungstätigkeit (35 – 36)							0,00	0,00	0,00
SA5	Saldo (5) Geldfluss aus der voranschlagswirksamen Gebarung (Saldo 3 + Saldo 4)							-37.092,47	-22.000,00	-15.092,47
827	Öffentliche Waagen									
827000	Öffentliche Waagen									
<b>Operative Gebarung</b>										
2/827000+852000	Brückenwaage (Wägegebühren)	2113	3113	12	195,00	700,00	-505,00	195,00	700,00	-505,00
SU 21 / 31	Summe Erträge / Einzahlungen operative Gebarung				195,00	700,00	-505,00	195,00	700,00	-505,00
1/827000-600000	Energiebezüge	2222	3222	24	34,21	100,00	-65,79	34,21	100,00	-65,79
1/827000-619000	Instandhaltung d. Brückenwaage	2224	3224	24	2.431,20	2.500,00	-68,80	2.431,20	2.500,00	-68,80
1/827000-680000	Planmäßige Abschreibung	2226			89,64	100,00	-10,36	0,00	0,00	0,00
SU 22 / 32	Summe Aufwendungen / Auszahlungen operative Gebarung				2.555,05	2.700,00	-144,95	2.465,41	2.600,00	-134,59
SA 0 / SA 1	(0) Nettoergebnis (21 - 22) / (1) Geldfluss operative Gebarung (31 – 32)				-2.360,05	-2.000,00	-360,05	-2.270,41	-1.900,00	-370,41
SU 23	Summe Haushaltsrücklagen				0,00	0,00	0,00	0,00	0,00	0,00
SA00	Nettoergebnis nach Zuw./Entn. Haushaltsrücklagen (Saldo 0 +/- SU23)				-2.360,05	-2.000,00	-360,05			
<b>Investive Gebarung</b>										
SU 33	Summe Einzahlungen investive Gebarung							0,00	0,00	0,00
SU 34	Summe Auszahlungen investive Gebarung							0,00	0,00	0,00
SA2	Saldo (2) Geldfluss aus der Investiven Gebarung (33 – 34)							0,00	0,00	0,00
SA3	Saldo (3) Nettofinanzierungssaldo (Saldo 1 + Saldo 2)							-2.270,41	-1.900,00	-370,41
<b>Finanzierungstätigkeit</b>										
SU 35	Summe Einzahlungen aus der Finanzierungstätigkeit							0,00	0,00	0,00
SU 36	Summe Auszahlungen aus der Finanzierungstätigkeit							0,00	0,00	0,00
SA4	Saldo (4) Geldfluss aus der Finanzierungstätigkeit (35 – 36)							0,00	0,00	0,00
SA5	Saldo (5) Geldfluss aus der voranschlagswirksamen Gebarung (Saldo 3 + Saldo 4)							-2.270,41	-1.900,00	-370,41
85	Betriebe mit marktbestimmter Tätigkeit									
850	Betriebe der Wasserversorgung									
850000	Betriebe der Wasserversorgung									
<b>Operative Gebarung</b>										
2/850000+813000	Erträge aus der Auflösung von Investitionszuschüssen (Kapitaltransfers)	2127			17.123,72	15.600,00	1.523,72	0,00	0,00	0,00
6/850000+829910	Zuführungen	2116	3116	1 18	0,00	10.000,00	-10.000,00	0,00	10.000,00	-10.000,00
2/850000+852100	Wasserbereitstellungsgebühren	2113	3113	12	37.324,00	40.000,00	-2.676,00	37.409,56	40.000,00	-2.590,44

		MVAG			Ergebnisrechnung			Finanzierungsrechnung		
		EH	FH	VCQU	RA 2023	VA 2023	RA - VA	RA 2023	VA 2023	RA - VA
2/850000+852200	Wasserbezugsgebühren	2113	3113	12	65.518,85	73.000,00	-7.481,15	64.985,33	73.000,00	-8.014,67
2/850000+860000	Zinsenzuschuss Kommunalkredit	2121	3121	15	2.397,75	4.000,00	-1.602,25	2.397,75	4.000,00	-1.602,25
<b>SU 21 / 31</b>	<b>Summe Erträge / Einzahlungen operative Gebarung</b>				<b>122.364,32</b>	<b>142.600,00</b>	<b>-20.235,68</b>	<b>104.792,64</b>	<b>127.000,00</b>	<b>-22.207,36</b>
1/850000-400000	Geringwertige Wirtschaftsgüter (GWG)	2221	3221	23	399,43	200,00	199,43	399,43	200,00	199,43
1/850000-452000	Treibstoffe	2221	3221	23	267,67	300,00	-32,33	267,67	300,00	-32,33
1/850000-459000	Sonstige Verbrauchsgüter	2221	3221	23	782,21	100,00	682,21	782,21	100,00	682,21
1/850000-510000	Bezüge Betriebe d. Wasservers.	2211	3211	20	16.538,60	16.000,00	538,60	16.538,60	16.000,00	538,60
1/850000-511000	Bezüge der Betriebe der Wasservers.	2211	3211	20	7.425,42	8.000,00	-574,58	7.425,42	8.000,00	-574,58
1/850000-521000	Bezüge	2211	3211	20	4.569,37	5.000,00	-430,63	4.569,37	5.000,00	-430,63
1/850000-580000	Dienstgeberbeiträge zum Ausgleichsfonds für Familienbeihilfen	2212	3212	20	1.388,94	1.600,00	-211,06	1.388,94	1.600,00	-211,06
1/850000-582000	DGB -VB: Wasservers.	2212	3212	20	8.020,62	6.200,00	1.820,62	8.020,62	6.200,00	1.820,62
1/850000-600000	Strom	2222	3222	24	7.628,68	8.000,00	-371,32	7.628,68	8.000,00	-371,32
1/850000-612000	Instandhaltung von Wasser- und Abwasserbauten und -anlagen	2224	3224	24	6.862,28	4.000,00	2.862,28	6.862,28	4.000,00	2.862,28
1/850000-613000	Instandhaltung d. Wasserv.Anl.	2224	3224	24	5.799,54	3.000,00	2.799,54	5.799,54	3.000,00	2.799,54
1/850000-618000	Instandhaltung d. Wasserzähler	2224	3224	24	26.455,05	25.000,00	1.455,05	26.455,05	25.000,00	1.455,05
1/850000-631000	Telefongebühren	2222	3222	24	209,87	300,00	-90,13	209,87	300,00	-90,13
1/850000-650000	Kreditzinsen	2241	3241	25	8.156,93	7.100,00	1.056,93	8.156,93	7.100,00	1.056,93
1/850000-680000	Planmäßige Abschreibung	2226			17.695,53	8.500,00	9.195,53	0,00	0,00	0,00
1/850000-710000	Steuern und Gebühren (Gebrauchsabgabe)	2225	3225	24	2.204,55	2.000,00	204,55	2.204,55	2.000,00	204,55
1/850000-720000	Vergütungen	2225	3225	24	500,00	500,00	0,00	500,00	500,00	0,00
1/850000-721000	Bezüge der Organe	2225	3225	22	1.500,00	1.000,00	500,00	1.500,00	1.000,00	500,00
<b>SU 22 / 32</b>	<b>Summe Aufwendungen / Auszahlungen operative Gebarung</b>				<b>116.404,69</b>	<b>96.800,00</b>	<b>19.604,69</b>	<b>98.709,16</b>	<b>88.300,00</b>	<b>10.409,16</b>
<b>SA 0 / SA 1</b>	<b>(0) Nettoergebnis (21 - 22) / (1) Geldfluss operative Gebarung (31 - 32)</b>				<b>5.959,63</b>	<b>45.800,00</b>	<b>-39.840,37</b>	<b>6.083,48</b>	<b>38.700,00</b>	<b>-32.616,52</b>
<b>SU 23</b>	<b>Summe Haushaltsrücklagen</b>				<b>0,00</b>	<b>0,00</b>	<b>0,00</b>	<b>0,00</b>	<b>0,00</b>	<b>0,00</b>
<b>SA00</b>	<b>Nettoergebnis nach Zuw./Entn. Haushaltsrücklagen (Saldo 0 +/- SU23)</b>				<b>5.959,63</b>	<b>45.800,00</b>	<b>-39.840,37</b>			
<b>Investive Gebarung</b>										
2/850000+300000	Kapitaltransfers von Bund, Bundesfonds und Bundeskammern		3331	33	0,00	0,00	0,00	4.441,52	4.800,00	-358,48
2/850000+301000	Kapitaltransfers von Ländern, Landesfonds und Landeskammern		3331	33	0,00	0,00	0,00	0,00	500,00	-500,00
2/850000+307000	Wasseranschlussgebühren		3334	34	0,00	0,00	0,00	1.801,71	9.000,00	-7.198,29
<b>SU 33</b>	<b>Summe Einzahlungen investive Gebarung</b>							<b>6.243,23</b>	<b>14.300,00</b>	<b>-8.056,77</b>
5/850000-004000	Wasserbauten		3412	1 40	0,00	0,00	0,00	15.946,93	10.000,00	5.946,93
<b>SU 34</b>	<b>Summe Auszahlungen investive Gebarung</b>							<b>15.946,93</b>	<b>10.000,00</b>	<b>5.946,93</b>
<b>SA2</b>	<b>Saldo (2) Geldfluss aus der Investiven Gebarung (33 - 34)</b>							<b>-9.703,70</b>	<b>4.300,00</b>	<b>-14.003,70</b>
<b>SA3</b>	<b>Saldo (3) Nettofinanzierungssaldo (Saldo 1 + Saldo 2)</b>							<b>-3.620,22</b>	<b>43.000,00</b>	<b>-46.620,22</b>

		MVAG	MVAG	VCQU	Ergebnisrechnung			Finanzierungsrechnung		
		EH	FH		RA 2023	VA 2023	RA - VA	RA 2023	VA 2023	RA - VA
<b>Finanzierungstätigkeit</b>										
<b>SU 35</b>	<b>Summe Einzahlungen aus der Finanzierungstätigkeit</b>							<b>0,00</b>	<b>0,00</b>	<b>0,00</b>
1/850000-346000	Tilgung von Darlehen		3614	65	0,00	0,00	0,00	31.515,61	30.500,00	1.015,61
<b>SU 36</b>	<b>Summe Auszahlungen aus der Finanzierungstätigkeit</b>							<b>31.515,61</b>	<b>30.500,00</b>	<b>1.015,61</b>
<b>SA4</b>	<b>Saldo (4) Geldfluss aus der Finanzierungstätigkeit (35 – 36)</b>							<b>-31.515,61</b>	<b>-30.500,00</b>	<b>-1.015,61</b>
<b>SA5</b>	<b>Saldo (5) Geldfluss aus der voranschlagswirksamen Gebarung (Saldo 3 + Saldo 4)</b>							<b>-35.135,83</b>	<b>12.500,00</b>	<b>-47.635,83</b>
<b>851 Betriebe der Abwasserbeseitigung</b>										
<b>851000 Betriebe der Abwasserbeseitigung</b>										
<b>Operative Gebarung</b>										
2/851000+813000	Erträge aus der Auflösung von Investitionszuschüssen (Kapitaltransfers)	2127			93.573,96	92.600,00	973,96	0,00	0,00	0,00
6/851000+829910	Zuführungen	2116	3116	1 18	22.177,83	0,00	22.177,83	22.177,83	0,00	22.177,83
2/851000+852000	Kanalbenutzungsgebühren	2113	3113	12	184.723,05	185.000,00	-276,95	183.097,85	185.000,00	-1.902,15
2/851000+860000	Zinsenzuschuss ÖKK	2121	3121	15	115.955,26	117.000,00	-1.044,74	115.955,26	117.000,00	-1.044,74
<b>SU 21 / 31</b>	<b>Summe Erträge / Einzahlungen operative Gebarung</b>				<b>416.430,10</b>	<b>394.600,00</b>	<b>21.830,10</b>	<b>321.230,94</b>	<b>302.000,00</b>	<b>19.230,94</b>
1/851000-400000	Geringwertige Wirtschaftsgüter (GWG)	2221	3221	23	0,00	100,00	-100,00	0,00	100,00	-100,00
1/851000-452000	Treibstoffe	2221	3221	23	537,82	500,00	37,82	537,82	500,00	37,82
1/851000-459000	Sonstige Verbrauchsgüter	2221	3221	23	10,69	100,00	-89,31	10,69	100,00	-89,31
1/851000-510000	Bezüge Betriebe der Abwasserbes.	2211	3211	20	22.538,32	18.000,00	4.538,32	22.538,32	18.000,00	4.538,32
1/851000-511000	Bezüge Betriebe der Abwasserbes.	2211	3211	20	5.925,42	7.000,00	-1.074,58	5.925,42	7.000,00	-1.074,58
1/851000-521000	Bezüge	2211	3211	20	8.211,75	9.000,00	-788,25	8.211,75	9.000,00	-788,25
1/851000-580000	Dienstgeberbeiträge zum Ausgleichsfonds für Familienbeihilfen	2212	3212	20	1.449,47	1.300,00	149,47	1.449,47	1.300,00	149,47
1/851000-582000	DGB VB: Abwasserb.	2212	3212	20	8.371,35	6.000,00	2.371,35	8.371,35	6.000,00	2.371,35
1/851000-600000	Strom (Beleuchtung,Pumpwerk)	2222	3222	24	8.819,33	7.000,00	1.819,33	8.819,33	7.000,00	1.819,33
1/851000-612000	Instandhaltung von Wasser- und Abwasserbauten und -anlagen	2224	3224	24	3.840,40	3.000,00	840,40	3.840,40	3.000,00	840,40
1/851000-631000	Telefongebühren	2222	3222	24	327,75	400,00	-72,25	327,75	400,00	-72,25
1/851000-650000	Kreditzinsen	2241	3241	25	45.508,47	41.000,00	4.508,47	45.508,47	41.000,00	4.508,47
1/851000-680000	Planmäßige Abschreibung	2226			88.386,71	87.300,00	1.086,71	0,00	0,00	0,00
1/851000-710000	Steuern und Gebühren (Gebrauchsabgabe)	2225	3225	24	3.136,05	3.000,00	136,05	3.136,05	3.000,00	136,05
1/851000-720000	Vergütungen	2225	3225	24	500,00	500,00	0,00	500,00	500,00	0,00
1/851000-721000	Bezüge der Organe	2225	3225	22	1.500,00	1.000,00	500,00	1.500,00	1.000,00	500,00
1/851000-728000	Instandhaltung d.Pumpwerkes	2225	3225	24	0,00	1.000,00	-1.000,00	0,00	1.000,00	-1.000,00
1/851000-729910	Zuführung zu Vorhaben 851 Kanalbau	2225	3225	24	22.177,83	0,00	22.177,83	22.177,83	0,00	22.177,83
1/851000-752000	Beiträge an Abwasserverbände	2231	3231	26	70.700,00	70.000,00	700,00	70.700,00	70.000,00	700,00



		MVAG			Ergebnisrechnung			Finanzierungsrechnung		
		MVAG	MVAG	VCQU	RA 2023	VA 2023	RA - VA	RA 2023	VA 2023	RA - VA
		EH	FH							
1/851000-752100	Beitrag an Rohr/Geb.	2231	3231	26	8.518,12	7.500,00	1.018,12	8.518,12	7.500,00	1.018,12
<b>SU 22 / 32</b>	<b>Summe Aufwendungen / Auszahlungen operative Gebarung</b>				<b>300.459,48</b>	<b>263.700,00</b>	<b>36.759,48</b>	<b>212.072,77</b>	<b>176.400,00</b>	<b>35.672,77</b>
<b>SA 0 / SA 1</b>	<b>(0) Nettoergebnis (21 - 22) / (1) Geldfluss operative Gebarung (31 - 32)</b>				<b>115.970,62</b>	<b>130.900,00</b>	<b>-14.929,38</b>	<b>109.158,17</b>	<b>125.600,00</b>	<b>-16.441,83</b>
<b>SU 23</b>	<b>Summe Haushaltsrücklagen</b>				<b>0,00</b>	<b>0,00</b>	<b>0,00</b>	<b>0,00</b>	<b>0,00</b>	<b>0,00</b>
<b>SA00</b>	<b>Nettoergebnis nach Zuw./Entn. Haushaltsrücklagen (Saldo 0 +/- SU23)</b>				<b>115.970,62</b>	<b>130.900,00</b>	<b>-14.929,38</b>			
<b>Investive Gebarung</b>										
2/851000+300000	Kapitaltransfers von Bund, Bundesfonds und Bundeskammern		3331	33	0,00	0,00	0,00	48.830,98	51.000,00	-2.169,02
2/851000+307000	Kanalanschlussgebühren		3334	34	0,00	0,00	0,00	710,28	10.000,00	-9.289,72
<b>SU 33</b>	<b>Summe Einzahlungen investive Gebarung</b>							<b>49.541,26</b>	<b>61.000,00</b>	<b>-11.458,74</b>
5/851000-004000	Abwasserbauten und -anlagen		3412	1 40	0,00	0,00	0,00	16.498,45	140.000,00	-123.501,55
<b>SU 34</b>	<b>Summe Auszahlungen investive Gebarung</b>							<b>16.498,45</b>	<b>140.000,00</b>	<b>-123.501,55</b>
<b>SA2</b>	<b>Saldo (2) Geldfluss aus der Investiven Gebarung (33 - 34)</b>							<b>33.042,81</b>	<b>-79.000,00</b>	<b>112.042,81</b>
<b>SA3</b>	<b>Saldo (3) Nettofinanzierungssaldo (Saldo 1 + Saldo 2)</b>							<b>142.200,98</b>	<b>46.600,00</b>	<b>95.600,98</b>
<b>Finanzierungstätigkeit</b>										
6/851000+346000	Darlehensaufnahme		3514	1 55	0,00	0,00	0,00	0,00	140.000,00	-140.000,00
<b>SU 35</b>	<b>Summe Einzahlungen aus der Finanzierungstätigkeit</b>							<b>0,00</b>	<b>140.000,00</b>	<b>-140.000,00</b>
1/851000-346000	Tilgung von Bankdarlehen		3614	65	0,00	0,00	0,00	136.476,60	142.000,00	-5.523,40
<b>SU 36</b>	<b>Summe Auszahlungen aus der Finanzierungstätigkeit</b>							<b>136.476,60</b>	<b>142.000,00</b>	<b>-5.523,40</b>
<b>SA4</b>	<b>Saldo (4) Geldfluss aus der Finanzierungstätigkeit (35 - 36)</b>							<b>-136.476,60</b>	<b>-2.000,00</b>	<b>-134.476,60</b>
<b>SA5</b>	<b>Saldo (5) Geldfluss aus der voranschlagswirksamen Gebarung (Saldo 3 + Saldo 4)</b>							<b>5.724,38</b>	<b>44.600,00</b>	<b>-38.875,62</b>
<b>852</b>	<b>Betriebe der Müllbeseitigung</b>									
<b>852000</b>	<b>Betriebe der Müllbeseitigung</b>									
<b>Operative Gebarung</b>										
2/852000+816000	Erlös für Standplatzbetreuung	2114	3114	13	4.839,78	5.000,00	-160,22	4.839,78	5.000,00	-160,22
2/852000+828000	Gewinnauss. ABV, Rückersätze von Aufwendungen	2116	3116	18	5.821,20	0,00	5.821,20	5.821,20	0,00	5.821,20
2/852000+852000	Abfallwirtschaftsgebühren	2113	3113	12	60.039,24	60.000,00	39,24	60.162,90	60.000,00	162,90
2/852000+852100	Abfallbehandlungsabgaben	2113	3113	12	46.516,33	48.000,00	-1.483,67	46.693,27	48.000,00	-1.306,73
2/852000+868000	Geldstrafen Abfallwirtschaft	2124	3124	16	0,00	100,00	-100,00	0,00	100,00	-100,00
<b>SU 21 / 31</b>	<b>Summe Erträge / Einzahlungen operative Gebarung</b>				<b>117.216,55</b>	<b>113.100,00</b>	<b>4.116,55</b>	<b>117.517,15</b>	<b>113.100,00</b>	<b>4.417,15</b>
1/852000-400000	Geringwertige Wirtschaftsgüter (GWG) (Mülltonnen)	2221	3221	23	0,00	300,00	-300,00	0,00	300,00	-300,00
1/852000-413000	Ankauf von Müllsäcken	2221	3221	23	0,00	200,00	-200,00	0,00	200,00	-200,00
1/852000-452000	Treibstoffe	2221	3221	23	521,69	500,00	21,69	521,69	500,00	21,69
1/852000-459000	Sonstige Verbrauchsgüter	2221	3221	23	466,95	100,00	366,95	466,95	100,00	366,95
1/852000-510000	Bezüge der Betriebe der Müllbes.	2211	3211	20	20.173,11	15.000,00	5.173,11	20.173,11	15.000,00	5.173,11
1/852000-511000	Bezüge der Betriebe der Müllbes.	2211	3211	20	13.031,72	11.000,00	2.031,72	13.031,72	11.000,00	2.031,72

		MVAG			Ergebnisrechnung			Finanzierungsrechnung		
		EH	FH	VCQU	RA 2023	VA 2023	RA - VA	RA 2023	VA 2023	RA - VA
1/852000-521000	Bezüge	2211	3211	20	6.569,13	5.000,00	1.569,13	6.569,13	5.000,00	1.569,13
1/852000-580000	Dienstgeberbeiträge zum Ausgleichsfonds für Familienbeihilfen	2212	3212	20	1.378,78	1.300,00	78,78	1.378,78	1.300,00	78,78
1/852000-582000	DGB VB:Müllbeseitigung	2212	3212	20	7.949,75	7.000,00	949,75	7.949,75	7.000,00	949,75
1/852000-610100	Reparaturarbeiten, Material	2224	3224	24	0,00	300,00	-300,00	0,00	300,00	-300,00
1/852000-630000	Postdienste	2222	3222	24	519,87	0,00	519,87	519,87	0,00	519,87
1/852000-631000	Telekommunikationsdienste	2222	3222	24	78,57	100,00	-21,43	78,57	100,00	-21,43
1/852000-680000	Planmäßige Abschreibung	2226			317,04	300,00	17,04	0,00	0,00	0,00
1/852000-700000	Miete für Müllbehälter	2223	3223	24	0,00	1.500,00	-1.500,00	0,00	1.500,00	-1.500,00
1/852000-700100	Container Miete	2223	3223	24	933,48	600,00	333,48	933,48	600,00	333,48
1/852000-700120	Miete f. Container, Grünschnitt	2223	3223	24	586,50	300,00	286,50	586,50	300,00	286,50
1/852000-720000	Vergütungen	2225	3225	24	500,00	500,00	0,00	500,00	500,00	0,00
1/852000-721000	Bezüge der Organe	2225	3225	22	1.500,00	1.000,00	500,00	1.500,00	1.000,00	500,00
1/852000-728000	Mülldeponiekosten	2225	3225	24	20.625,36	17.500,00	3.125,36	20.625,36	17.500,00	3.125,36
1/852000-728010	Müllentsorgung	2225	3225	24	24.020,10	22.000,00	2.020,10	24.020,10	22.000,00	2.020,10
1/852000-728020	Spermülltransport	2225	3225	24	8.858,86	7.000,00	1.858,86	8.858,86	7.000,00	1.858,86
1/852000-752000	Beit.a.Müllbeseitigungsverband	2231	3231	26	2.160,00	2.000,00	160,00	2.160,00	2.000,00	160,00
<b>SU 22 / 32</b>	<b>Summe Aufwendungen / Auszahlungen operative Gebarung</b>				<b>110.190,91</b>	<b>93.500,00</b>	<b>16.690,91</b>	<b>109.873,87</b>	<b>93.200,00</b>	<b>16.673,87</b>
<b>SA 0 / SA 1</b>	<b>(0) Nettoergebnis (21 - 22) / (1) Geldfluss operative Gebarung (31 - 32)</b>				<b>7.025,64</b>	<b>19.600,00</b>	<b>-12.574,36</b>	<b>7.643,28</b>	<b>19.900,00</b>	<b>-12.256,72</b>
<b>SU 23</b>	<b>Summe Haushaltsrücklagen</b>				<b>0,00</b>	<b>0,00</b>	<b>0,00</b>	<b>0,00</b>	<b>0,00</b>	<b>0,00</b>
<b>SA00</b>	<b>Nettoergebnis nach Zuw./Entn. Haushaltsrücklagen (Saldo 0 +/- SU23)</b>				<b>7.025,64</b>	<b>19.600,00</b>	<b>-12.574,36</b>			
<b>Investive Gebarung</b>										
<b>SU 33</b>	<b>Summe Einzahlungen investive Gebarung</b>							<b>0,00</b>	<b>0,00</b>	<b>0,00</b>
1/852000-042100	Müllbehälter		3415	2 41	0,00	0,00	0,00	0,00	500,00	-500,00
<b>SU 34</b>	<b>Summe Auszahlungen investive Gebarung</b>							<b>0,00</b>	<b>500,00</b>	<b>-500,00</b>
<b>SA2</b>	<b>Saldo (2) Geldfluss aus der Investiven Gebarung (33 - 34)</b>							<b>0,00</b>	<b>-500,00</b>	<b>500,00</b>
<b>SA3</b>	<b>Saldo (3) Nettofinanzierungssaldo (Saldo 1 + Saldo 2)</b>							<b>7.643,28</b>	<b>19.400,00</b>	<b>-11.756,72</b>
<b>Finanzierungstätigkeit</b>										
<b>SU 35</b>	<b>Summe Einzahlungen aus der Finanzierungstätigkeit</b>							<b>0,00</b>	<b>0,00</b>	<b>0,00</b>
<b>SU 36</b>	<b>Summe Auszahlungen aus der Finanzierungstätigkeit</b>							<b>0,00</b>	<b>0,00</b>	<b>0,00</b>
<b>SA4</b>	<b>Saldo (4) Geldfluss aus der Finanzierungstätigkeit (35 - 36)</b>							<b>0,00</b>	<b>0,00</b>	<b>0,00</b>
<b>SA5</b>	<b>Saldo (5) Geldfluss aus der voranschlagswirksamen Gebarung (Saldo 3 + Saldo 4)</b>							<b>7.643,28</b>	<b>19.400,00</b>	<b>-11.756,72</b>
<b>853</b>	<b>Betriebe für die Errichtung und Verwaltung von Wohn- und Geschäftsgebäuden</b>									
<b>853000</b>	<b>Betriebe für die Einrichtung und Verwaltung von Wohn- und Geschäftsgeb</b>									
<b>Operative Gebarung</b>										
2/853000+811000	Mieten u.Betriebskostenersätze	2115	3115	14	12.235,52	12.000,00	235,52	12.235,52	12.000,00	235,52

		MVAG			Ergebnisrechnung			Finanzierungsrechnung		
		EH	FH	VCQU	RA 2023	VA 2023	RA - VA	RA 2023	VA 2023	RA - VA
2/853000+861100	Zuschüsse des Landes (Zinsen)	2121	3121	15	3.750,00	3.000,00	750,00	3.750,00	3.000,00	750,00
<b>SU 21 / 31</b>	<b>Summe Erträge / Einzahlungen operative Gebarung</b>				<b>15.985,52</b>	<b>15.000,00</b>	<b>985,52</b>	<b>15.985,52</b>	<b>15.000,00</b>	<b>985,52</b>
1/853000-400000	Geringwertige Wirtschaftsgüter (GWG)	2221	3221	23	875,35	100,00	775,35	875,35	100,00	775,35
1/853000-454000	Reinigungsmittel	2221	3221	23	0,00	100,00	-100,00	0,00	100,00	-100,00
1/853000-459000	Sonstige Verbrauchsgüter	2221	3221	23	427,02	100,00	327,02	427,02	100,00	327,02
1/853000-600000	Energiebezüge	2222	3222	24	5.062,68	4.000,00	1.062,68	5.062,68	4.000,00	1.062,68
1/853000-614000	Instandh.d.Wohngebäude	2224	3224	24	2.674,29	4.000,00	-1.325,71	2.674,29	4.000,00	-1.325,71
1/853000-631000	Telekommunikationsdienste	2222	3222	24	556,18	300,00	256,18	556,18	300,00	256,18
1/853000-650000	Kreditzinsen	2241	3241	25	320,46	400,00	-79,54	320,46	400,00	-79,54
1/853000-670000	Versicherungen	2222	3222	24	2.047,70	1.700,00	347,70	2.047,70	1.700,00	347,70
1/853000-680000	Planmäßige Abschreibung	2226			28.665,13	28.000,00	665,13	0,00	0,00	0,00
<b>SU 22 / 32</b>	<b>Summe Aufwendungen / Auszahlungen operative Gebarung</b>				<b>40.628,81</b>	<b>38.700,00</b>	<b>1.928,81</b>	<b>11.963,68</b>	<b>10.700,00</b>	<b>1.263,68</b>
<b>SA 0 / SA 1</b>	<b>(0) Nettoergebnis (21 - 22) / (1) Geldfluss operative Gebarung (31 - 32)</b>				<b>-24.643,29</b>	<b>-23.700,00</b>	<b>-943,29</b>	<b>4.021,84</b>	<b>4.300,00</b>	<b>-278,16</b>
<b>SU 23</b>	<b>Summe Haushaltsrücklagen</b>				<b>0,00</b>	<b>0,00</b>	<b>0,00</b>	<b>0,00</b>	<b>0,00</b>	<b>0,00</b>
<b>SA00</b>	<b>Nettoergebnis nach Zuw./Entn. Haushaltsrücklagen (Saldo 0 +/- SU23)</b>				<b>-24.643,29</b>	<b>-23.700,00</b>	<b>-943,29</b>			
<b>Investive Gebarung</b>										
<b>SU 33</b>	<b>Summe Einzahlungen investive Gebarung</b>							<b>0,00</b>	<b>0,00</b>	<b>0,00</b>
1/853000-042000	Amts-, Betriebs- und Geschäftsausstattung		3415	2 41	0,00	0,00	0,00	6.900,00	0,00	6.900,00
<b>SU 34</b>	<b>Summe Auszahlungen investive Gebarung</b>							<b>6.900,00</b>	<b>0,00</b>	<b>6.900,00</b>
<b>SA2</b>	<b>Saldo (2) Geldfluss aus der Investiven Gebarung (33 - 34)</b>							<b>-6.900,00</b>	<b>0,00</b>	<b>-6.900,00</b>
<b>SA3</b>	<b>Saldo (3) Nettofinanzierungssaldo (Saldo 1 + Saldo 2)</b>							<b>-2.878,16</b>	<b>4.300,00</b>	<b>-7.178,16</b>
<b>Finanzierungstätigkeit</b>										
<b>SU 35</b>	<b>Summe Einzahlungen aus der Finanzierungstätigkeit</b>							<b>0,00</b>	<b>0,00</b>	<b>0,00</b>
1/853000-346000	Tilgung von Bankdarlehen		3614	65	0,00	0,00	0,00	7.282,14	6.000,00	1.282,14
<b>SU 36</b>	<b>Summe Auszahlungen aus der Finanzierungstätigkeit</b>							<b>7.282,14</b>	<b>6.000,00</b>	<b>1.282,14</b>
<b>SA4</b>	<b>Saldo (4) Geldfluss aus der Finanzierungstätigkeit (35 - 36)</b>							<b>-7.282,14</b>	<b>-6.000,00</b>	<b>-1.282,14</b>
<b>SA5</b>	<b>Saldo (5) Geldfluss aus der voranschlagswirksamen Gebarung (Saldo 3 + Saldo 4)</b>							<b>-10.160,30</b>	<b>-1.700,00</b>	<b>-8.460,30</b>

		MVAG	MVAG	VCQU	Ergebnisrechnung			Finanzierungsrechnung		
		EH	FH		RA 2023	VA 2023	RA - VA	RA 2023	VA 2023	RA - VA
<b>9 Finanzwirtschaft</b>										
<b>90</b>	<b>Gesonderte Verwaltung</b>									
<b>900</b>	<b>Gesonderte Verwaltung</b>									
<b>900000</b>	<b>Gesonderte Verwaltung</b>									
<b>Operative Gebarung</b>										
2/900000+829910	Sonstige Erträge	2116	3116	18	41.980,64	0,00	41.980,64	41.980,64	0,00	41.980,64
2/900000+868000	Jagdpatch Gem. Anteil u. nicht behoben	2124	3124	16	3.442,31	3.400,00	42,31	3.442,31	3.400,00	42,31
<b>SU 21 / 31</b>	<b>Summe Erträge / Einzahlungen operative Gebarung</b>				<b>45.422,95</b>	<b>3.400,00</b>	<b>42.022,95</b>	<b>45.422,95</b>	<b>3.400,00</b>	<b>42.022,95</b>
1/900000-729910	Sonstige Aufwendungen	2225	3225	24	24.092,22	0,00	24.092,22	24.092,22	0,00	24.092,22
1/900000-757000	Jagdpatch nicht behoben, Transfers an private Organisationen ohne Erwerbszweck	2234	3234	27	209,90	0,00	209,90	209,90	0,00	209,90
<b>SU 22 / 32</b>	<b>Summe Aufwendungen / Auszahlungen operative Gebarung</b>				<b>24.302,12</b>	<b>0,00</b>	<b>24.302,12</b>	<b>24.302,12</b>	<b>0,00</b>	<b>24.302,12</b>
<b>SA 0 / SA 1</b>	<b>(0) Nettoergebnis (21 - 22) / (1) Geldfluss operative Gebarung (31 – 32)</b>				<b>21.120,83</b>	<b>3.400,00</b>	<b>17.720,83</b>	<b>21.120,83</b>	<b>3.400,00</b>	<b>17.720,83</b>
<b>SU 23</b>	<b>Summe Haushaltsrücklagen</b>				<b>0,00</b>	<b>0,00</b>	<b>0,00</b>	<b>0,00</b>	<b>0,00</b>	<b>0,00</b>
<b>SA00</b>	<b>Nettoergebnis nach Zuw./Entn. Haushaltsrücklagen (Saldo 0 +/- SU23)</b>				<b>21.120,83</b>	<b>3.400,00</b>	<b>17.720,83</b>			
<b>Investive Gebarung</b>										
<b>SU 33</b>	<b>Summe Einzahlungen investive Gebarung</b>							<b>0,00</b>	<b>0,00</b>	<b>0,00</b>
<b>SU 34</b>	<b>Summe Auszahlungen investive Gebarung</b>							<b>0,00</b>	<b>0,00</b>	<b>0,00</b>
<b>SA2</b>	<b>Saldo (2) Geldfluss aus der Investiven Gebarung (33 – 34)</b>							<b>0,00</b>	<b>0,00</b>	<b>0,00</b>
<b>SA3</b>	<b>Saldo (3) Nettofinanzierungssaldo (Saldo 1 + Saldo 2)</b>							<b>21.120,83</b>	<b>3.400,00</b>	<b>17.720,83</b>
<b>Finanzierungstätigkeit</b>										
<b>SU 35</b>	<b>Summe Einzahlungen aus der Finanzierungstätigkeit</b>							<b>0,00</b>	<b>0,00</b>	<b>0,00</b>
<b>SU 36</b>	<b>Summe Auszahlungen aus der Finanzierungstätigkeit</b>							<b>0,00</b>	<b>0,00</b>	<b>0,00</b>
<b>SA4</b>	<b>Saldo (4) Geldfluss aus der Finanzierungstätigkeit (35 – 36)</b>							<b>0,00</b>	<b>0,00</b>	<b>0,00</b>
<b>SA5</b>	<b>Saldo (5) Geldfluss aus der voranschlagswirksamen Gebarung (Saldo 3 + Saldo 4)</b>							<b>21.120,83</b>	<b>3.400,00</b>	<b>17.720,83</b>
<b>91</b>	<b>Kapitalvermögen und Stiftungen ohne eigene Rechtspersönlichkeit</b>									
<b>910</b>	<b>Geldverkehr</b>									
<b>910000</b>	<b>Geldverkehr</b>									
<b>Operative Gebarung</b>										
2/910000+823000	Zinsen der Girokonten	2131	3131	14	0,00	300,00	-300,00	0,00	300,00	-300,00
<b>SU 21 / 31</b>	<b>Summe Erträge / Einzahlungen operative Gebarung</b>				<b>0,00</b>	<b>300,00</b>	<b>-300,00</b>	<b>0,00</b>	<b>300,00</b>	<b>-300,00</b>
1/910000-652100	Geldverkehrsspesen	2241	3241	68	-0,27	0,00	-0,27	-0,27	0,00	-0,27
1/910000-659000	Geldverkehrsspesen, KEST	2244	3244	24	1.982,86	1.400,00	582,86	1.982,86	1.400,00	582,86
<b>SU 22 / 32</b>	<b>Summe Aufwendungen / Auszahlungen operative Gebarung</b>				<b>1.982,59</b>	<b>1.400,00</b>	<b>582,59</b>	<b>1.982,59</b>	<b>1.400,00</b>	<b>582,59</b>

	MVAG	MVAG	VCQU	Ergebnisrechnung			Finanzierungsrechnung			
				EH	FH	RA 2023	VA 2023	RA - VA	RA 2023	VA 2023
<b>SA 0 / SA 1</b>	<b>(0) Nettoergebnis (21 - 22) / (1) Geldfluss operative Gebarung (31 - 32)</b>			<b>-1.982,59</b>	<b>-1.100,00</b>	<b>-882,59</b>	<b>-1.982,59</b>	<b>-1.100,00</b>	<b>-882,59</b>	
<b>SU 23</b>	<b>Summe Haushaltsrücklagen</b>			<b>0,00</b>	<b>0,00</b>	<b>0,00</b>	<b>0,00</b>	<b>0,00</b>	<b>0,00</b>	
<b>SA00</b>	<b>Nettoergebnis nach Zuw./Entn. Haushaltsrücklagen (Saldo 0 +/- SU23)</b>			<b>-1.982,59</b>	<b>-1.100,00</b>	<b>-882,59</b>				
<b>Investive Gebarung</b>										
<b>SU 33</b>	<b>Summe Einzahlungen investive Gebarung</b>						<b>0,00</b>	<b>0,00</b>	<b>0,00</b>	
<b>SU 34</b>	<b>Summe Auszahlungen investive Gebarung</b>						<b>0,00</b>	<b>0,00</b>	<b>0,00</b>	
<b>SA2</b>	<b>Saldo (2) Geldfluss aus der Investiven Gebarung (33 - 34)</b>						<b>0,00</b>	<b>0,00</b>	<b>0,00</b>	
<b>SA3</b>	<b>Saldo (3) Nettofinanzierungssaldo (Saldo 1 + Saldo 2)</b>						<b>-1.982,59</b>	<b>-1.100,00</b>	<b>-882,59</b>	
<b>Finanzierungstätigkeit</b>										
<b>SU 35</b>	<b>Summe Einzahlungen aus der Finanzierungstätigkeit</b>						<b>0,00</b>	<b>0,00</b>	<b>0,00</b>	
<b>SU 36</b>	<b>Summe Auszahlungen aus der Finanzierungstätigkeit</b>						<b>0,00</b>	<b>0,00</b>	<b>0,00</b>	
<b>SA4</b>	<b>Saldo (4) Geldfluss aus der Finanzierungstätigkeit (35 - 36)</b>						<b>0,00</b>	<b>0,00</b>	<b>0,00</b>	
<b>SA5</b>	<b>Saldo (5) Geldfluss aus der voranschlagswirksamen Gebarung (Saldo 3 + Saldo 4)</b>						<b>-1.982,59</b>	<b>-1.100,00</b>	<b>-882,59</b>	
<b>92 Öffentliche Abgaben</b>										
<b>920</b>	<b>Ausschließliche Gemeindeabgaben</b>									
<b>920000</b>	<b>Ausschließliche Gemeindeabgaben</b>									
<b>Operative Gebarung</b>										
2/920000+816000	Seuchenvorsorgeabgabe (Aufwandsentschädigung)	2114	3114	13	286,78	300,00	-13,22	286,78	300,00	-13,22
2/920000+823000	Stundungszinsen	2131	3131	14	0,00	500,00	-500,00	0,00	500,00	-500,00
2/920000+830000	Grundsteuer A	2111	3111	10	16.859,48	19.000,00	-2.140,52	16.787,02	19.000,00	-2.212,98
2/920000+831000	Grundsteuer B	2111	3111	10	42.353,02	43.000,00	-646,98	42.413,49	43.000,00	-586,51
2/920000+833100	Kommunalsteuer	2111	3111	10	133.392,05	123.000,00	10.392,05	131.122,38	123.000,00	8.122,38
2/920000+838000	Hundeabgabe	2111	3111	10	1.441,60	1.500,00	-58,40	1.441,60	1.500,00	-58,40
2/920000+841000	Gebrauchsabgabe	2111	3111	10	15.090,33	15.000,00	90,33	15.100,13	15.000,00	100,13
2/920000+849000	Nebenanprüche (SZ, MG)	2111	3111	10	152,69	200,00	-47,31	-28,32	200,00	-228,32
2/920000+850000	Aufschließungsabgaben	2111	3111	10	7.610,95	10.000,00	-2.389,05	7.610,95	10.000,00	-2.389,05
2/920000+856000	Verwaltungsabgaben	2111	3111	10	2.726,94	3.000,00	-273,06	2.855,14	3.000,00	-144,86
2/920000+857000	Kommissionsgebühren	2111	3111	10	373,40	200,00	173,40	373,40	200,00	173,40
<b>SU 21 / 31</b>	<b>Summe Erträge / Einzahlungen operative Gebarung</b>				<b>220.287,24</b>	<b>215.700,00</b>	<b>4.587,24</b>	<b>217.962,57</b>	<b>215.700,00</b>	<b>2.262,57</b>
<b>SU 22 / 32</b>	<b>Summe Aufwendungen / Auszahlungen operative Gebarung</b>				<b>0,00</b>	<b>0,00</b>	<b>0,00</b>	<b>0,00</b>	<b>0,00</b>	<b>0,00</b>
<b>SA 0 / SA 1</b>	<b>(0) Nettoergebnis (21 - 22) / (1) Geldfluss operative Gebarung (31 - 32)</b>				<b>220.287,24</b>	<b>215.700,00</b>	<b>4.587,24</b>	<b>217.962,57</b>	<b>215.700,00</b>	<b>2.262,57</b>
<b>SU 23</b>	<b>Summe Haushaltsrücklagen</b>				<b>0,00</b>	<b>0,00</b>	<b>0,00</b>	<b>0,00</b>	<b>0,00</b>	<b>0,00</b>
<b>SA00</b>	<b>Nettoergebnis nach Zuw./Entn. Haushaltsrücklagen (Saldo 0 +/- SU23)</b>				<b>220.287,24</b>	<b>215.700,00</b>	<b>4.587,24</b>			
<b>Investive Gebarung</b>										
<b>SU 33</b>	<b>Summe Einzahlungen investive Gebarung</b>						<b>0,00</b>	<b>0,00</b>	<b>0,00</b>	

		MVAG	MVAG	VCQU	Ergebnisrechnung			Finanzierungsrechnung		
		EH	FH		RA 2023	VA 2023	RA - VA	RA 2023	VA 2023	RA - VA
SU 34	Summe Auszahlungen investive Gebarung							0,00	0,00	0,00
SA2	Saldo (2) Geldfluss aus der Investiven Gebarung (33 – 34)							0,00	0,00	0,00
SA3	Saldo (3) Nettofinanzierungssaldo (Saldo 1 + Saldo 2)							217.962,57	215.700,00	2.262,57
<b>Finanzierungstätigkeit</b>										
SU 35	Summe Einzahlungen aus der Finanzierungstätigkeit							0,00	0,00	0,00
SU 36	Summe Auszahlungen aus der Finanzierungstätigkeit							0,00	0,00	0,00
SA4	Saldo (4) Geldfluss aus der Finanzierungstätigkeit (35 – 36)							0,00	0,00	0,00
SA5	Saldo (5) Geldfluss aus der voranschlagswirksamen Gebarung (Saldo 3 + Saldo 4)							217.962,57	215.700,00	2.262,57
921	Zwischen Ländern und Gemeinden geteilte Abgaben									
921000	Zwischen Ländern und Gemeinden geteilte Abgaben									
<b>Operative Gebarung</b>										
2/921000+834000	Nächtigungsabgabe	2111	3111	10	15.491,84	13.000,00	2.491,84	15.491,84	13.000,00	2.491,84
2/921000+854000	Landschaftsabgabe	2111	3111	10	159,99	300,00	-140,01	159,99	300,00	-140,01
2/921000+861000	Transfers von Ländern, Landesfonds und Landesammern	2121	3121	15	9.339,27	5.000,00	4.339,27	9.339,27	5.000,00	4.339,27
SU 21 / 31	Summe Erträge / Einzahlungen operative Gebarung				24.991,10	18.300,00	6.691,10	24.991,10	18.300,00	6.691,10
SU 22 / 32	Summe Aufwendungen / Auszahlungen operative Gebarung				0,00	0,00	0,00	0,00	0,00	0,00
SA 0 / SA 1	(0) Nettoergebnis (21 - 22) / (1) Geldfluss operative Gebarung (31 – 32)				24.991,10	18.300,00	6.691,10	24.991,10	18.300,00	6.691,10
SU 23	Summe Haushaltsrücklagen				0,00	0,00	0,00	0,00	0,00	0,00
SA00	Nettoergebnis nach Zuw./Entn. Haushaltsrücklagen (Saldo 0 +/- SU23)				24.991,10	18.300,00	6.691,10			
<b>Investive Gebarung</b>										
SU 33	Summe Einzahlungen investive Gebarung							0,00	0,00	0,00
SU 34	Summe Auszahlungen investive Gebarung							0,00	0,00	0,00
SA2	Saldo (2) Geldfluss aus der Investiven Gebarung (33 – 34)							0,00	0,00	0,00
SA3	Saldo (3) Nettofinanzierungssaldo (Saldo 1 + Saldo 2)							24.991,10	18.300,00	6.691,10
<b>Finanzierungstätigkeit</b>										
SU 35	Summe Einzahlungen aus der Finanzierungstätigkeit							0,00	0,00	0,00
SU 36	Summe Auszahlungen aus der Finanzierungstätigkeit							0,00	0,00	0,00
SA4	Saldo (4) Geldfluss aus der Finanzierungstätigkeit (35 – 36)							0,00	0,00	0,00
SA5	Saldo (5) Geldfluss aus der voranschlagswirksamen Gebarung (Saldo 3 + Saldo 4)							24.991,10	18.300,00	6.691,10
925	Ertragsanteile an gemeinschaftlichen Bundesabgaben									
925000	Ertragsanteile an gemeinschaftlichen Bundesabgaben									
<b>Operative Gebarung</b>										
2/925000+859400	Ertragsanteile	2112	3112	11	858.708,47	875.000,00	-16.291,53	858.708,47	875.000,00	-16.291,53
SU 21 / 31	Summe Erträge / Einzahlungen operative Gebarung				858.708,47	875.000,00	-16.291,53	858.708,47	875.000,00	-16.291,53
SU 22 / 32	Summe Aufwendungen / Auszahlungen operative Gebarung				0,00	0,00	0,00	0,00	0,00	0,00

	MVAG	MVAG	VCQU	Ergebnisrechnung			Finanzierungsrechnung				
				EH	FH	RA 2023	VA 2023	RA - VA	RA 2023	VA 2023	RA - VA
<b>SA 0 / SA 1</b>		<b>(0) Nettoergebnis (21 - 22) / (1) Geldfluss operative Gebarung (31 - 32)</b>			<b>858.708,47</b>	<b>875.000,00</b>	<b>-16.291,53</b>	<b>858.708,47</b>	<b>875.000,00</b>	<b>-16.291,53</b>	
<b>SU 23</b>		<b>Summe Haushaltsrücklagen</b>			<b>0,00</b>	<b>0,00</b>	<b>0,00</b>	<b>0,00</b>	<b>0,00</b>	<b>0,00</b>	
<b>SA00</b>		<b>Nettoergebnis nach Zuw./Entn. Haushaltsrücklagen (Saldo 0 +/- SU23)</b>			<b>858.708,47</b>	<b>875.000,00</b>	<b>-16.291,53</b>				
<b>Investive Gebarung</b>											
<b>SU 33</b>		<b>Summe Einzahlungen investive Gebarung</b>						<b>0,00</b>	<b>0,00</b>	<b>0,00</b>	
<b>SU 34</b>		<b>Summe Auszahlungen investive Gebarung</b>						<b>0,00</b>	<b>0,00</b>	<b>0,00</b>	
<b>SA2</b>		<b>Saldo (2) Geldfluss aus der Investiven Gebarung (33 - 34)</b>						<b>0,00</b>	<b>0,00</b>	<b>0,00</b>	
<b>SA3</b>		<b>Saldo (3) Nettofinanzierungssaldo (Saldo 1 + Saldo 2)</b>						<b>858.708,47</b>	<b>875.000,00</b>	<b>-16.291,53</b>	
<b>Finanzierungstätigkeit</b>											
<b>SU 35</b>		<b>Summe Einzahlungen aus der Finanzierungstätigkeit</b>						<b>0,00</b>	<b>0,00</b>	<b>0,00</b>	
<b>SU 36</b>		<b>Summe Auszahlungen aus der Finanzierungstätigkeit</b>						<b>0,00</b>	<b>0,00</b>	<b>0,00</b>	
<b>SA4</b>		<b>Saldo (4) Geldfluss aus der Finanzierungstätigkeit (35 - 36)</b>						<b>0,00</b>	<b>0,00</b>	<b>0,00</b>	
<b>SA5</b>		<b>Saldo (5) Geldfluss aus der voranschlagswirksamen Gebarung (Saldo 3 + Saldo 4)</b>						<b>858.708,47</b>	<b>875.000,00</b>	<b>-16.291,53</b>	
<b>94 Finanzzuweisungen und Zuschüsse</b>											
<b>940 Bedarfszuweisungen</b>											
<b>940000 Bedarfszuweisungen</b>											
<b>Operative Gebarung</b>											
2/940000+860000		Transfers von Bund, Bundesfonds und Bundeskammern	2121	3121	15	6.695,00	0,00	6.695,00	6.695,00	0,00	6.695,00
2/940000+861000		Bedarfszuweisungen, BZ I und IV	2121	3121	15	24.619,28	22.000,00	2.619,28	24.619,28	22.000,00	2.619,28
2/940000+871100		Kapitaltransfers aus Gemeinde-Bedarfszuweisungsmittel (Härteausgleich)	2121	3121	33	37.772,02	30.000,00	7.772,02	37.772,02	30.000,00	7.772,02
<b>SU 21 / 31</b>		<b>Summe Erträge / Einzahlungen operative Gebarung</b>			<b>69.086,30</b>	<b>52.000,00</b>	<b>17.086,30</b>	<b>69.086,30</b>	<b>52.000,00</b>	<b>17.086,30</b>	
<b>SU 22 / 32</b>		<b>Summe Aufwendungen / Auszahlungen operative Gebarung</b>			<b>0,00</b>	<b>0,00</b>	<b>0,00</b>	<b>0,00</b>	<b>0,00</b>	<b>0,00</b>	
<b>SA 0 / SA 1</b>		<b>(0) Nettoergebnis (21 - 22) / (1) Geldfluss operative Gebarung (31 - 32)</b>			<b>69.086,30</b>	<b>52.000,00</b>	<b>17.086,30</b>	<b>69.086,30</b>	<b>52.000,00</b>	<b>17.086,30</b>	
<b>SU 23</b>		<b>Summe Haushaltsrücklagen</b>			<b>0,00</b>	<b>0,00</b>	<b>0,00</b>	<b>0,00</b>	<b>0,00</b>	<b>0,00</b>	
<b>SA00</b>		<b>Nettoergebnis nach Zuw./Entn. Haushaltsrücklagen (Saldo 0 +/- SU23)</b>			<b>69.086,30</b>	<b>52.000,00</b>	<b>17.086,30</b>				
<b>Investive Gebarung</b>											
<b>SU 33</b>		<b>Summe Einzahlungen investive Gebarung</b>						<b>0,00</b>	<b>0,00</b>	<b>0,00</b>	
<b>SU 34</b>		<b>Summe Auszahlungen investive Gebarung</b>						<b>0,00</b>	<b>0,00</b>	<b>0,00</b>	
<b>SA2</b>		<b>Saldo (2) Geldfluss aus der Investiven Gebarung (33 - 34)</b>						<b>0,00</b>	<b>0,00</b>	<b>0,00</b>	
<b>SA3</b>		<b>Saldo (3) Nettofinanzierungssaldo (Saldo 1 + Saldo 2)</b>						<b>69.086,30</b>	<b>52.000,00</b>	<b>17.086,30</b>	
<b>Finanzierungstätigkeit</b>											
<b>SU 35</b>		<b>Summe Einzahlungen aus der Finanzierungstätigkeit</b>						<b>0,00</b>	<b>0,00</b>	<b>0,00</b>	
<b>SU 36</b>		<b>Summe Auszahlungen aus der Finanzierungstätigkeit</b>						<b>0,00</b>	<b>0,00</b>	<b>0,00</b>	

		MVAG			Ergebnisrechnung			Finanzierungsrechnung		
		EH	FH	VCQU	RA 2023	VA 2023	RA - VA	RA 2023	VA 2023	RA - VA
SA4	Saldo (4) Geldfluss aus der Finanzierungstätigkeit (35 – 36)							0,00	0,00	0,00
SA5	Saldo (5) Geldfluss aus der voranschlagswirksamen Gebarung (Saldo 3 + Saldo 4)							69.086,30	52.000,00	17.086,30
941	Sonstige Finanzzuweisungen nach dem FAG									
941000	Sonstige Finanzzuweisungen nach dem FAG									
<b>Operative Gebarung</b>										
2/941000+860000	Finanzzuweisungen d. Bundes	2121	3121	15	4.202,00	10.000,00	-5.798,00	4.202,00	10.000,00	-5.798,00
SU 21 / 31	Summe Erträge / Einzahlungen operative Gebarung				4.202,00	10.000,00	-5.798,00	4.202,00	10.000,00	-5.798,00
SU 22 / 32	Summe Aufwendungen / Auszahlungen operative Gebarung				0,00	0,00	0,00	0,00	0,00	0,00
SA 0 / SA 1	(0) Nettoergebnis (21 - 22) / (1) Geldfluss operative Gebarung (31 – 32)				4.202,00	10.000,00	-5.798,00	4.202,00	10.000,00	-5.798,00
SU 23	Summe Haushaltsrücklagen				0,00	0,00	0,00	0,00	0,00	0,00
SA00	Nettoergebnis nach Zuw./Entn. Haushaltsrücklagen (Saldo 0 +/- SU23)				4.202,00	10.000,00	-5.798,00			
<b>Investive Gebarung</b>										
SU 33	Summe Einzahlungen investive Gebarung							0,00	0,00	0,00
SU 34	Summe Auszahlungen investive Gebarung							0,00	0,00	0,00
SA2	Saldo (2) Geldfluss aus der Investiven Gebarung (33 – 34)							0,00	0,00	0,00
SA3	Saldo (3) Nettofinanzierungssaldo (Saldo 1 + Saldo 2)							4.202,00	10.000,00	-5.798,00
<b>Finanzierungstätigkeit</b>										
SU 35	Summe Einzahlungen aus der Finanzierungstätigkeit							0,00	0,00	0,00
SU 36	Summe Auszahlungen aus der Finanzierungstätigkeit							0,00	0,00	0,00
SA4	Saldo (4) Geldfluss aus der Finanzierungstätigkeit (35 – 36)							0,00	0,00	0,00
SA5	Saldo (5) Geldfluss aus der voranschlagswirksamen Gebarung (Saldo 3 + Saldo 4)							4.202,00	10.000,00	-5.798,00
99	Jahresergebnis, Übergabe und Übernahme des Jahresergebnisses, Abwicklung der Vorjahre									
990	Überschüsse und Abgänge (soweit nicht zugeordnet)									
990000	Überschüsse und Abgänge (soweit nicht zugeordnet)									
<b>Operative Gebarung</b>										
SU 21 / 31	Summe Erträge / Einzahlungen operative Gebarung				0,00	0,00	0,00	0,00	0,00	0,00
SU 22 / 32	Summe Aufwendungen / Auszahlungen operative Gebarung				0,00	0,00	0,00	0,00	0,00	0,00
SA 0 / SA 1	(0) Nettoergebnis (21 - 22) / (1) Geldfluss operative Gebarung (31 – 32)				0,00	0,00	0,00	0,00	0,00	0,00
1/990000-795077	Zuweisung an allgemeine Haushaltsrücklagen	2401			296.757,18	0,00	-296.757,18	0,00	0,00	0,00
SU 23	Summe Haushaltsrücklagen				-296.757,18	0,00	-296.757,18	0,00	0,00	0,00
SA00	Nettoergebnis nach Zuw./Entn. Haushaltsrücklagen (Saldo 0 +/- SU23)				-296.757,18	0,00	-296.757,18			
<b>Investive Gebarung</b>										
SU 33	Summe Einzahlungen investive Gebarung							0,00	0,00	0,00
SU 34	Summe Auszahlungen investive Gebarung							0,00	0,00	0,00



		MVAG			Ergebnisrechnung			Finanzierungsrechnung		
		EH	FH	VCQU	RA 2023	VA 2023	RA - VA	RA 2023	VA 2023	RA - VA
SA2	Saldo (2) Geldfluss aus der Investiven Gebarung (33 – 34)							0,00	0,00	0,00
SA3	Saldo (3) Nettofinanzierungssaldo (Saldo 1 + Saldo 2)							0,00	0,00	0,00
<b>Finanzierungstätigkeit</b>										
SU 35	Summe Einzahlungen aus der Finanzierungstätigkeit							0,00	0,00	0,00
SU 36	Summe Auszahlungen aus der Finanzierungstätigkeit							0,00	0,00	0,00
SA4	Saldo (4) Geldfluss aus der Finanzierungstätigkeit (35 – 36)							0,00	0,00	0,00
SA5	Saldo (5) Geldfluss aus der voranschlagswirksamen Gebarung (Saldo 3 + Saldo 4)							0,00	0,00	0,00
992	Abgänge an Kassenausgaberesten und Ausfälle an Kasseneinnahmeresten (soweit nicht aufteilbar)									
992000	Abgänge an Kassenausgaberesten und Ausfälle an Kasseneinnahmeresten (s)									
<b>Operative Gebarung</b>										
SU 21 / 31	Summe Erträge / Einzahlungen operative Gebarung				0,00	0,00	0,00	0,00	0,00	0,00
1/992000-729690	Abschreibung uneinbringliche Forderungen	2225	3225	24	1.052,69	700,00	352,69	1.052,69	700,00	352,69
SU 22 / 32	Summe Aufwendungen / Auszahlungen operative Gebarung				1.052,69	700,00	352,69	1.052,69	700,00	352,69
SA 0 / SA 1	(0) Nettoergebnis (21 - 22) / (1) Geldfluss operative Gebarung (31 – 32)				-1.052,69	-700,00	-352,69	-1.052,69	-700,00	-352,69
SU 23	Summe Haushaltsrücklagen				0,00	0,00	0,00	0,00	0,00	0,00
SA00	Nettoergebnis nach Zuw./Entn. Haushaltsrücklagen (Saldo 0 +/- SU23)				-1.052,69	-700,00	-352,69			
<b>Investive Gebarung</b>										
SU 33	Summe Einzahlungen investive Gebarung							0,00	0,00	0,00
SU 34	Summe Auszahlungen investive Gebarung							0,00	0,00	0,00
SA2	Saldo (2) Geldfluss aus der Investiven Gebarung (33 – 34)							0,00	0,00	0,00
SA3	Saldo (3) Nettofinanzierungssaldo (Saldo 1 + Saldo 2)							-1.052,69	-700,00	-352,69
<b>Finanzierungstätigkeit</b>										
SU 35	Summe Einzahlungen aus der Finanzierungstätigkeit							0,00	0,00	0,00
SU 36	Summe Auszahlungen aus der Finanzierungstätigkeit							0,00	0,00	0,00
SA4	Saldo (4) Geldfluss aus der Finanzierungstätigkeit (35 – 36)							0,00	0,00	0,00
SA5	Saldo (5) Geldfluss aus der voranschlagswirksamen Gebarung (Saldo 3 + Saldo 4)							-1.052,69	-700,00	-352,69



Nachweis der Investitionstätigkeit



Vorhaben	Vorhabensbezeichnung		RA 2023	VA 2023	RA - VA	RA Vorjahre	RA Gesamt
Konto	Bezeichnung						
<b>1029000</b>	<b>Gemeindeamt, Amtsgebäude (2023 bis 2026)</b>						
	<b>Auszahlungen - Investitionen - Mittelverwendung</b>		<b>12.000,00</b>	<b>0,00</b>	<b>12.000,00</b>	<b>0,00</b>	<b>12.000,00</b>
	<b>Anschaffungs- oder Herstellungskosten</b>		<b>12.000,00</b>	<b>0,00</b>	<b>12.000,00</b>	<b>0,00</b>	<b>12.000,00</b>
	5/029000-040000      Amtsgebäude		12.000,00	0,00	12.000,00	0,00	12.000,00
	<b>Einzahlungen - Finanzierung - Mittelaufbringung</b>		<b>60.000,00</b>	<b>0,00</b>	<b>60.000,00</b>	<b>0,00</b>	<b>60.000,00</b>
	<b>Mittel aus Geldfluss aus der operativen Gebarung</b>		<b>0,00</b>	<b>0,00</b>	<b>0,00</b>	<b>0,00</b>	<b>0,00</b>
	<b>Bedarfszuweisungen/KTZ</b>		<b>60.000,00</b>	<b>0,00</b>	<b>60.000,00</b>	<b>0,00</b>	<b>60.000,00</b>
	6/029000+871000      Kapitaltransfers aus Gemeinde-Bedarfszuweisungsmittel		60.000,00	0,00	60.000,00	0,00	60.000,00
	<b>Haushaltsrücklagen/Zahlungsmittelreserven</b>		<b>0,00</b>	<b>0,00</b>	<b>0,00</b>	<b>0,00</b>	<b>0,00</b>
	<b>Sonstige Kapitaltransfers und Subventionen</b>		<b>0,00</b>	<b>0,00</b>	<b>0,00</b>	<b>0,00</b>	<b>0,00</b>
	<b>Darlehen</b>		<b>0,00</b>	<b>0,00</b>	<b>0,00</b>	<b>0,00</b>	<b>0,00</b>
	<b>Finanzierungsleasing</b>		<b>0,00</b>	<b>0,00</b>	<b>0,00</b>	<b>0,00</b>	<b>0,00</b>
	<b>Veräußerung langfristiges Vermögen und sonstiges</b>		<b>0,00</b>	<b>0,00</b>	<b>0,00</b>	<b>0,00</b>	<b>0,00</b>
<b>Finanzierungsergebnis 1029000</b>			<b>48.000,00</b>	<b>0,00</b>	<b>48.000,00</b>	<b>0,00</b>	<b>48.000,00</b>
	offene Verbindlichkeiten		0,00				
	offene Forderungen		0,00				

Vorhaben	Vorhabensbezeichnung		RA 2023	VA 2023	RA - VA	RA Vorjahre	RA Gesamt
Konto	Bezeichnung						
<b>1612000</b>	<b>Straßenbau (2007 bis 2099)</b>						
	<b>Auszahlungen - Investitionen - Mittelverwendung</b>		<b>0,00</b>	<b>0,00</b>	<b>0,00</b>	<b>120.930,50</b>	<b>120.930,50</b>
	<b>Anschaffungs- oder Herstellungskosten</b>		<b>0,00</b>	<b>0,00</b>	<b>0,00</b>	<b>120.930,50</b>	<b>120.930,50</b>
	5/612000-002000	Straßenbauten	0,00	0,00	0,00	120.930,50	120.930,50
	<b>Einzahlungen - Finanzierung - Mittelaufbringung</b>		<b>0,00</b>	<b>0,00</b>	<b>0,00</b>	<b>120.930,50</b>	<b>120.930,50</b>
	<b>Mittel aus Geldfluss aus der operativen Gebarung</b>		<b>0,00</b>	<b>0,00</b>	<b>0,00</b>	<b>45.930,50</b>	<b>45.930,50</b>
	5/612000-729911	Zuführung zu Projekt 710 Güterwege	0,00	0,00	0,00	-11.639,52	-11.639,52
	6/612000+829960	Ergebnis 2019	0,00	0,00	0,00	57.570,02	57.570,02
	<b>Bedarfszuweisungen/KTZ</b>		<b>0,00</b>	<b>0,00</b>	<b>0,00</b>	<b>75.000,00</b>	<b>75.000,00</b>
	6/612000+871000	Bedarfszuweisung	0,00	0,00	0,00	75.000,00	75.000,00
	<b>Haushaltsrücklagen/Zahlungsmittelreserven</b>		<b>0,00</b>	<b>0,00</b>	<b>0,00</b>	<b>0,00</b>	<b>0,00</b>
	<b>Sonstige Kapitaltransfers und Subventionen</b>		<b>0,00</b>	<b>0,00</b>	<b>0,00</b>	<b>0,00</b>	<b>0,00</b>
	<b>Darlehen</b>		<b>0,00</b>	<b>0,00</b>	<b>0,00</b>	<b>0,00</b>	<b>0,00</b>
	<b>Finanzierungsleasing</b>		<b>0,00</b>	<b>0,00</b>	<b>0,00</b>	<b>0,00</b>	<b>0,00</b>
	<b>Veräußerung langfristiges Vermögen und sonstiges</b>		<b>0,00</b>	<b>0,00</b>	<b>0,00</b>	<b>0,00</b>	<b>0,00</b>
<b>Finanzierungsergebnis 1612000</b>			<b>0,00</b>	<b>0,00</b>	<b>0,00</b>	<b>0,00</b>	<b>0,00</b>
	offene Verbindlichkeiten		0,00				
	offene Forderungen		0,00				

Vorhaben	Vorhabensbezeichnung		RA 2023	VA 2023	RA - VA	RA Vorjahre	RA Gesamt
Konto	Bezeichnung						
<b>1639000</b>	<b>Hochwasserschutz (2020 bis 2026)</b>						
	<b>Auszahlungen - Investitionen - Mittelverwendung</b>		<b>3.745,75</b>	<b>20.000,00</b>	<b>-16.254,25</b>	<b>34.445,10</b>	<b>38.190,85</b>
	<b>Anschaffungs- oder Herstellungskosten</b>		<b>3.745,75</b>	<b>20.000,00</b>	<b>-16.254,25</b>	<b>34.445,10</b>	<b>38.190,85</b>
5/639000-004000	Wasserbauten und -anlagen		3.745,75	20.000,00	-16.254,25	34.445,10	38.190,85
	<b>Einzahlungen - Finanzierung - Mittelaufbringung</b>		<b>0,00</b>	<b>20.000,00</b>	<b>-20.000,00</b>	<b>34.400,00</b>	<b>34.400,00</b>
	<b>Mittel aus Geldfluss aus der operativen Gebarung</b>		<b>0,00</b>	<b>0,00</b>	<b>0,00</b>	<b>34.400,00</b>	<b>34.400,00</b>
6/639000+829910	Zuführungen		0,00	0,00	0,00	34.400,00	34.400,00
	<b>Bedarfszuweisungen/KTZ</b>		<b>0,00</b>	<b>10.000,00</b>	<b>-10.000,00</b>	<b>0,00</b>	<b>0,00</b>
6/639000+301000	Kapitaltransfers von Ländern, Landesfonds und Landeskammern		0,00	10.000,00	-10.000,00	0,00	0,00
	<b>Haushaltsrücklagen/Zahlungsmittelreserven</b>		<b>0,00</b>	<b>0,00</b>	<b>0,00</b>	<b>0,00</b>	<b>0,00</b>
	<b>Sonstige Kapitaltransfers und Subventionen</b>		<b>0,00</b>	<b>10.000,00</b>	<b>-10.000,00</b>	<b>0,00</b>	<b>0,00</b>
6/639000+300000	Kapitaltransfers von Bund, Bundesfonds und Bundeskammern		0,00	10.000,00	-10.000,00	0,00	0,00
	<b>Darlehen</b>		<b>0,00</b>	<b>0,00</b>	<b>0,00</b>	<b>0,00</b>	<b>0,00</b>
	<b>Finanzierungsleasing</b>		<b>0,00</b>	<b>0,00</b>	<b>0,00</b>	<b>0,00</b>	<b>0,00</b>
	<b>Veräußerung langfristiges Vermögen und sonstiges</b>		<b>0,00</b>	<b>0,00</b>	<b>0,00</b>	<b>0,00</b>	<b>0,00</b>
<b>Finanzierungsergebnis 1639000</b>			<b>-3.745,75</b>	<b>0,00</b>	<b>-3.745,75</b>	<b>-45,10</b>	<b>-3.790,85</b>
	offene Verbindlichkeiten		0,00				
	offene Forderungen		0,00				

Vorhaben	Vorhabensbezeichnung		RA 2023	VA 2023	RA - VA	RA Vorjahre	RA Gesamt
Konto	Bezeichnung						
<b>1710000</b>	<b>Güterwege (2007 bis 2030)</b>						
	<b>Auszahlungen - Investitionen - Mittelverwendung</b>		<b>0,00</b>	<b>23.000,00</b>	<b>-23.000,00</b>	<b>88.007,36</b>	<b>88.007,36</b>
	<b>Anschaffungs- oder Herstellungskosten</b>		<b>0,00</b>	<b>23.000,00</b>	<b>-23.000,00</b>	<b>88.007,36</b>	<b>88.007,36</b>
	5/710000-002000 Straßenbauten		0,00	23.000,00	-23.000,00	29.812,84	29.812,84
	5/710000-611000 Instandhaltung von Straßenbauten		0,00	0,00	0,00	10.507,86	10.507,86
	1/710000-611100 Instandhaltung von Straßenbauten		0,00	0,00	0,00	32.686,66	32.686,66
	5/710000-777000 Kapitaltransfers an private Organisationen ohne Erwerbszweck		0,00	0,00	0,00	15.000,00	15.000,00
	<b>Einzahlungen - Finanzierung - Mittelaufbringung</b>		<b>29.967,84</b>	<b>23.000,00</b>	<b>6.967,84</b>	<b>58.039,52</b>	<b>88.007,36</b>
	<b>Mittel aus Geldfluss aus der operativen Gebarung</b>		<b>13.467,84</b>	<b>6.400,00</b>	<b>7.067,84</b>	<b>42.539,52</b>	<b>56.007,36</b>
	5/710000-729915 Sonstige Aufwendungen		0,00	-30.000,00	30.000,00	0,00	0,00
	6/710000+829910 Zuführungen		13.467,84	36.400,00	-22.932,16	30.900,00	44.367,84
	6/710000+829911 Zuführung von Vorhaben 612 Straßenbau		0,00	0,00	0,00	11.639,52	11.639,52
	<b>Bedarfszuweisungen/KTZ</b>		<b>16.500,00</b>	<b>16.600,00</b>	<b>-100,00</b>	<b>15.500,00</b>	<b>32.000,00</b>
	6/710000+301000 Kapitaltransfers von Ländern, Landesfonds und Landeskammern		8.250,00	8.300,00	-50,00	2.500,00	10.750,00
	2/710000+301000 Kapitaltransfers von Ländern, Landesfonds und Landeskammern		0,00	0,00	0,00	2.750,00	2.750,00
	6/710000+871000 Kapitaltransfers aus Gemeinde-Bedarfszuweisungsmittel		8.250,00	8.300,00	-50,00	10.250,00	18.500,00
	<b>Haushaltsrücklagen/Zahlungsmittelreserven</b>		<b>0,00</b>	<b>0,00</b>	<b>0,00</b>	<b>0,00</b>	<b>0,00</b>
	<b>Sonstige Kapitaltransfers und Subventionen</b>		<b>0,00</b>	<b>0,00</b>	<b>0,00</b>	<b>0,00</b>	<b>0,00</b>
	<b>Darlehen</b>		<b>0,00</b>	<b>0,00</b>	<b>0,00</b>	<b>0,00</b>	<b>0,00</b>
	<b>Finanzierungsleasing</b>		<b>0,00</b>	<b>0,00</b>	<b>0,00</b>	<b>0,00</b>	<b>0,00</b>
	<b>Veräußerung langfristiges Vermögen und sonstiges</b>		<b>0,00</b>	<b>0,00</b>	<b>0,00</b>	<b>0,00</b>	<b>0,00</b>
<b>Finanzierungsergebnis 1710000</b>			<b>29.967,84</b>	<b>0,00</b>	<b>29.967,84</b>	<b>-29.967,84</b>	<b>0,00</b>
	offene Verbindlichkeiten		0,00				
	offene Forderungen		0,00				



Vorhaben	Vorhabensbezeichnung		RA 2023	VA 2023	RA - VA	RA Vorjahre	RA Gesamt
Konto	Bezeichnung						
<b>1771000</b>	<b>Fremdenverkehr (2020 bis 2099)</b>						
	<b>Auszahlungen - Investitionen - Mittelverwendung</b>		<b>0,00</b>	<b>0,00</b>	<b>0,00</b>	<b>0,00</b>	<b>0,00</b>
	<b>Anschaffungs- oder Herstellungskosten</b>		<b>0,00</b>	<b>0,00</b>	<b>0,00</b>	<b>0,00</b>	<b>0,00</b>
	<b>Einzahlungen - Finanzierung - Mittelaufbringung</b>		<b>-41.980,64</b>	<b>0,00</b>	<b>-41.980,64</b>	<b>41.980,64</b>	<b>0,00</b>
	<b>Mittel aus Geldfluss aus der operativen Gebarung</b>		<b>-41.980,64</b>	<b>0,00</b>	<b>-41.980,64</b>	<b>41.980,64</b>	<b>0,00</b>
	5/771000-729910	Sonstige Aufwendungen	-41.980,64	0,00	-41.980,64	0,00	-41.980,64
	6/771000+829960	Ergebnis 2019	0,00	0,00	0,00	41.980,64	41.980,64
	<b>Bedarfszuweisungen/KTZ</b>		<b>0,00</b>	<b>0,00</b>	<b>0,00</b>	<b>0,00</b>	<b>0,00</b>
	<b>Haushaltsrücklagen/Zahlungsmittelreserven</b>		<b>0,00</b>	<b>0,00</b>	<b>0,00</b>	<b>0,00</b>	<b>0,00</b>
	<b>Sonstige Kapitaltransfers und Subventionen</b>		<b>0,00</b>	<b>0,00</b>	<b>0,00</b>	<b>0,00</b>	<b>0,00</b>
	<b>Darlehen</b>		<b>0,00</b>	<b>0,00</b>	<b>0,00</b>	<b>0,00</b>	<b>0,00</b>
	<b>Finanzierungsleasing</b>		<b>0,00</b>	<b>0,00</b>	<b>0,00</b>	<b>0,00</b>	<b>0,00</b>
	<b>Veräußerung langfristiges Vermögen und sonstiges</b>		<b>0,00</b>	<b>0,00</b>	<b>0,00</b>	<b>0,00</b>	<b>0,00</b>
<b>Finanzierungsergebnis 1771000</b>			<b>-41.980,64</b>	<b>0,00</b>	<b>-41.980,64</b>	<b>41.980,64</b>	<b>0,00</b>
	offene Verbindlichkeiten		0,00				
	offene Forderungen		0,00				

Vorhaben	Vorhabensbezeichnung		RA 2023	VA 2023	RA - VA	RA Vorjahre	RA Gesamt
Konto	Bezeichnung						
<b>1816000</b>	<b>Straßenbeleuchtung (2018 bis 2025)</b>						
	<b>Auszahlungen - Investitionen - Mittelverwendung</b>		<b>109.068,28</b>	<b>80.000,00</b>	<b>29.068,28</b>	<b>13.410,38</b>	<b>122.478,66</b>
	<b>Anschaffungs- oder Herstellungskosten</b>		<b>109.068,28</b>	<b>80.000,00</b>	<b>29.068,28</b>	<b>13.410,38</b>	<b>122.478,66</b>
	5/816000-002000 Straßenbeleuchtung		109.068,28	80.000,00	29.068,28	10.718,99	119.787,27
	1/816000-619000 Instandh.d.Straßenbeleuchtung		0,00	0,00	0,00	2.691,39	2.691,39
	<b>Einzahlungen - Finanzierung - Mittelaufbringung</b>		<b>70.624,38</b>	<b>80.000,00</b>	<b>-9.375,62</b>	<b>51.854,28</b>	<b>122.478,66</b>
	<b>Mittel aus Geldfluss aus der operativen Gebarung</b>		<b>10.624,38</b>	<b>-2.700,00</b>	<b>13.324,38</b>	<b>6.854,28</b>	<b>17.478,66</b>
	5/816000-729915 Sonstige Aufwendungen		0,00	-2.700,00	2.700,00	0,00	0,00
	6/816000+829910 Sonstige Erträge		10.624,38	0,00	10.624,38	0,00	10.624,38
	6/816000+829960 Ergebnis 2019		0,00	0,00	0,00	6.854,28	6.854,28
	<b>Bedarfszuweisungen/KTZ</b>		<b>60.000,00</b>	<b>82.700,00</b>	<b>-22.700,00</b>	<b>45.000,00</b>	<b>105.000,00</b>
	6/816000+301000 Kapitaltransfers von Ländern, Landesfonds und Landeskammern		0,00	22.700,00	-22.700,00	0,00	0,00
	6/816000+871000 Kapitaltransfers aus Gemeinde-Bedarfszuweisungsmittel		60.000,00	60.000,00	0,00	45.000,00	105.000,00
	<b>Haushaltsrücklagen/Zahlungsmittelreserven</b>		<b>0,00</b>	<b>0,00</b>	<b>0,00</b>	<b>0,00</b>	<b>0,00</b>
	<b>Sonstige Kapitaltransfers und Subventionen</b>		<b>0,00</b>	<b>0,00</b>	<b>0,00</b>	<b>0,00</b>	<b>0,00</b>
	<b>Darlehen</b>		<b>0,00</b>	<b>0,00</b>	<b>0,00</b>	<b>0,00</b>	<b>0,00</b>
	<b>Finanzierungsleasing</b>		<b>0,00</b>	<b>0,00</b>	<b>0,00</b>	<b>0,00</b>	<b>0,00</b>
	<b>Veräußerung langfristiges Vermögen und sonstiges</b>		<b>0,00</b>	<b>0,00</b>	<b>0,00</b>	<b>0,00</b>	<b>0,00</b>
<b>Finanzierungsergebnis 1816000</b>			<b>-38.443,90</b>	<b>0,00</b>	<b>-38.443,90</b>	<b>38.443,90</b>	<b>0,00</b>
	offene Verbindlichkeiten		0,00				
	offene Forderungen		0,00				

Vorhaben	Vorhabensbezeichnung		RA 2023	VA 2023	RA - VA	RA Vorjahre	RA Gesamt
Konto	Bezeichnung						
<b>1820000</b>	<b>Bauhof (2017 bis 2025)</b>						
	<b>Auszahlungen - Investitionen - Mittelverwendung</b>		<b>69.371,94</b>	<b>60.000,00</b>	<b>9.371,94</b>	<b>254.730,00</b>	<b>324.101,94</b>
	<b>Anschaffungs- oder Herstellungskosten</b>		<b>69.371,94</b>	<b>60.000,00</b>	<b>9.371,94</b>	<b>254.730,00</b>	<b>324.101,94</b>
	5/820000-010000	Bauhof	17.201,94	60.000,00	-42.798,06	54.730,00	71.931,94
	5/820000-040000	Fahrzeuge	52.170,00	0,00	52.170,00	0,00	52.170,00
	5/820000-346000	Investitionsdarlehen von Finanzunternehmen, Rückzahlung	0,00	0,00	0,00	200.000,00	200.000,00
	<b>Einzahlungen - Finanzierung - Mittelaufbringung</b>		<b>60.000,00</b>	<b>60.000,00</b>	<b>0,00</b>	<b>436.783,23</b>	<b>496.783,23</b>
	<b>Mittel aus Geldfluss aus der operativen Gebarung</b>		<b>0,00</b>	<b>0,00</b>	<b>0,00</b>	<b>268.783,23</b>	<b>268.783,23</b>
	6/820000+829100	Sonstige Erträge, Rückerstattung Ust	0,00	0,00	0,00	231,23	231,23
	6/820000+829960	Ergebnis 2019	0,00	0,00	0,00	268.552,00	268.552,00
	<b>Bedarfszuweisungen/KTZ</b>		<b>60.000,00</b>	<b>60.000,00</b>	<b>0,00</b>	<b>168.000,00</b>	<b>228.000,00</b>
	6/820000+871000	Kapitaltransfers aus Gemeinde-Bedarfszuweisungsmittel	60.000,00	60.000,00	0,00	168.000,00	228.000,00
	<b>Haushaltsrücklagen/Zahlungsmittelreserven</b>		<b>0,00</b>	<b>0,00</b>	<b>0,00</b>	<b>0,00</b>	<b>0,00</b>
	<b>Sonstige Kapitaltransfers und Subventionen</b>		<b>0,00</b>	<b>0,00</b>	<b>0,00</b>	<b>0,00</b>	<b>0,00</b>
	<b>Darlehen</b>		<b>0,00</b>	<b>0,00</b>	<b>0,00</b>	<b>0,00</b>	<b>0,00</b>
	<b>Finanzierungsleasing</b>		<b>0,00</b>	<b>0,00</b>	<b>0,00</b>	<b>0,00</b>	<b>0,00</b>
	<b>Veräußerung langfristiges Vermögen und sonstiges</b>		<b>0,00</b>	<b>0,00</b>	<b>0,00</b>	<b>0,00</b>	<b>0,00</b>
<b>Finanzierungsergebnis 1820000</b>			<b>-9.371,94</b>	<b>0,00</b>	<b>-9.371,94</b>	<b>182.053,23</b>	<b>172.681,29</b>
	offene Verbindlichkeiten		0,00				
	offene Forderungen		0,00				

Vorhaben	Vorhabensbezeichnung		RA 2023	VA 2023	RA - VA	RA Vorjahre	RA Gesamt
Konto	Bezeichnung						
<b>1850000</b>	<b>Wasserversorgungsanlage (2007 bis 2099)</b>						
	<b>Auszahlungen - Investitionen - Mittelverwendung</b>		<b>15.946,93</b>	<b>10.000,00</b>	<b>5.946,93</b>	<b>182.744,52</b>	<b>198.691,45</b>
	<b>Anschaffungs- oder Herstellungskosten</b>		<b>15.946,93</b>	<b>10.000,00</b>	<b>5.946,93</b>	<b>182.744,52</b>	<b>198.691,45</b>
	5/850000-004000 Wasserbauten		15.946,93	10.000,00	5.946,93	151.403,03	167.349,96
	5/850000-612000 Instandhaltung von Wasserbauten und -anlagen		0,00	0,00	0,00	31.341,49	31.341,49
	<b>Einzahlungen - Finanzierung - Mittelaufbringung</b>		<b>0,00</b>	<b>10.000,00</b>	<b>-10.000,00</b>	<b>-103.508,92</b>	<b>-103.508,92</b>
	<b>Mittel aus Geldfluss aus der operativen Gebarung</b>		<b>0,00</b>	<b>10.000,00</b>	<b>-10.000,00</b>	<b>-216.850,13</b>	<b>-216.850,13</b>
	5/850000-729960 Ergebnis 2019		0,00	0,00	0,00	-257.966,47	-257.966,47
	6/850000+829100 Ust , Jahreserklärung		0,00	0,00	0,00	1.316,34	1.316,34
	6/850000+829910 Zuführungen		0,00	10.000,00	-10.000,00	39.800,00	39.800,00
	<b>Bedarfszuweisungen/KTZ</b>		<b>0,00</b>	<b>0,00</b>	<b>0,00</b>	<b>0,00</b>	<b>0,00</b>
	<b>Haushaltsrücklagen/Zahlungsmittelreserven</b>		<b>0,00</b>	<b>0,00</b>	<b>0,00</b>	<b>0,00</b>	<b>0,00</b>
	<b>Sonstige Kapitaltransfers und Subventionen</b>		<b>0,00</b>	<b>0,00</b>	<b>0,00</b>	<b>68.181,77</b>	<b>68.181,77</b>
	6/850000+300000 Kapitaltransfers von Bund, Bundesfonds und Bundeskammern (KIP)		0,00	0,00	0,00	68.181,77	68.181,77
	<b>Darlehen</b>		<b>0,00</b>	<b>0,00</b>	<b>0,00</b>	<b>45.159,44</b>	<b>45.159,44</b>
	7/454 Wasserversorgungsanlage		0,00	0,00	0,00	45.159,44	45.159,44
	<b>Finanzierungsleasing</b>		<b>0,00</b>	<b>0,00</b>	<b>0,00</b>	<b>0,00</b>	<b>0,00</b>
	<b>Veräußerung langfristiges Vermögen und sonstiges</b>		<b>0,00</b>	<b>0,00</b>	<b>0,00</b>	<b>0,00</b>	<b>0,00</b>
<b>Finanzierungsergebnis 1850000</b>			<b>-15.946,93</b>	<b>0,00</b>	<b>-15.946,93</b>	<b>-286.253,44</b>	<b>-302.200,37</b>
	offene Verbindlichkeiten		0,00				
	offene Forderungen		0,00				

Vorhaben	Vorhabensbezeichnung		RA 2023	VA 2023	RA - VA	RA Vorjahre	RA Gesamt
Konto	Bezeichnung						
<b>1851000</b>	<b>Kanalbau (2007 bis 2099)</b>						
	<b>Auszahlungen - Investitionen - Mittelverwendung</b>		<b>16.498,45</b>	<b>140.000,00</b>	<b>-123.501,55</b>	<b>109.139,73</b>	<b>125.638,18</b>
	<b>Anschaffungs- oder Herstellungskosten</b>		<b>16.498,45</b>	<b>140.000,00</b>	<b>-123.501,55</b>	<b>109.139,73</b>	<b>125.638,18</b>
	5/851000-004000	Abwasserbauten und -anlagen	16.498,45	140.000,00	-123.501,55	74.608,01	91.106,46
	5/851000-612000	Instandhaltung von Abwasserbauten und -anlagen	0,00	0,00	0,00	34.531,72	34.531,72
	<b>Einzahlungen - Finanzierung - Mittelaufbringung</b>		<b>22.177,83</b>	<b>140.000,00</b>	<b>-117.822,17</b>	<b>82.537,81</b>	<b>104.715,64</b>
	<b>Mittel aus Geldfluss aus der operativen Gebarung</b>		<b>22.177,83</b>	<b>0,00</b>	<b>22.177,83</b>	<b>14.878,37</b>	<b>37.056,20</b>
	5/851000-729960	Ergebnis 2019	0,00	0,00	0,00	-96.921,63	-96.921,63
	6/851000+829910	Zuführungen	22.177,83	0,00	22.177,83	111.800,00	133.977,83
	<b>Bedarfszuweisungen/KTZ</b>		<b>0,00</b>	<b>0,00</b>	<b>0,00</b>	<b>0,00</b>	<b>0,00</b>
	<b>Haushaltsrücklagen/Zahlungsmittelreserven</b>		<b>0,00</b>	<b>0,00</b>	<b>0,00</b>	<b>0,00</b>	<b>0,00</b>
	<b>Sonstige Kapitaltransfers und Subventionen</b>		<b>0,00</b>	<b>0,00</b>	<b>0,00</b>	<b>22.500,00</b>	<b>22.500,00</b>
	6/851000+300000	Kapitaltransfers von Bund, Bundesfonds und Bundeskammern	0,00	0,00	0,00	22.500,00	22.500,00
	<b>Darlehen</b>		<b>0,00</b>	<b>140.000,00</b>	<b>-140.000,00</b>	<b>45.159,44</b>	<b>45.159,44</b>
	7/464	Abwasserbeseitigungsanlage	0,00	0,00	0,00	45.159,44	45.159,44
	7/554	Abwasserbeseitigungsanlage	0,00	140.000,00	-140.000,00	0,00	0,00
	<b>Finanzierungsleasing</b>		<b>0,00</b>	<b>0,00</b>	<b>0,00</b>	<b>0,00</b>	<b>0,00</b>
	<b>Veräußerung langfristiges Vermögen und sonstiges</b>		<b>0,00</b>	<b>0,00</b>	<b>0,00</b>	<b>0,00</b>	<b>0,00</b>
<b>Finanzierungsergebnis 1851000</b>			<b>5.679,38</b>	<b>0,00</b>	<b>5.679,38</b>	<b>-26.601,92</b>	<b>-20.922,54</b>
	offene Verbindlichkeiten		0,00				
	offene Forderungen		0,00				

Vorhaben	Vorhabensbezeichnung		RA 2023	VA 2023	RA - VA	RA Vorjahre	RA Gesamt
Konto	Bezeichnung						
<b>1853000</b>	<b>WOHNUNGSBAU (MEHRZWECKGEBÄUDE) (2007 bis 2023)</b>						
	Auszahlungen - Investitionen - Mittelverwendung		0,00	0,00	0,00	0,00	0,00
	Anschaffungs- oder Herstellungskosten		0,00	0,00	0,00	0,00	0,00
	Einzahlungen - Finanzierung - Mittelaufbringung		0,00	0,00	0,00	0,00	0,00
	Mittel aus Geldfluss aus der operativen Gebarung		0,00	0,00	0,00	0,00	0,00
	Bedarfszuweisungen/KTZ		0,00	0,00	0,00	0,00	0,00
	Haushaltsrücklagen/Zahlungsmittelreserven		0,00	0,00	0,00	0,00	0,00
	Sonstige Kapitaltransfers und Subventionen		0,00	0,00	0,00	0,00	0,00
	Darlehen		0,00	0,00	0,00	0,00	0,00
	Finanzierungsleasing		0,00	0,00	0,00	0,00	0,00
	Veräußerung langfristiges Vermögen und sonstiges		0,00	0,00	0,00	0,00	0,00
<b>Finanzierungsergebnis 1853000</b>			<b>0,00</b>	<b>0,00</b>	<b>0,00</b>	<b>0,00</b>	<b>0,00</b>
	offene Verbindlichkeiten		0,00				
	offene Forderungen		0,00				

Vorhaben	Vorhabensbezeichnung	RA 2023	VA 2023	RA - VA	RA Vorjahre	RA Gesamt
Konto	Bezeichnung					
<b>2000001</b>	<b>Sonstige Investitionen (2020 bis 2099)</b>					
	<b>Auszahlungen - Investitionen - Mittelverwendung</b>	<b>59.597,25</b>	<b>92.100,00</b>	<b>-32.502,75</b>	<b>40.058,64</b>	<b>99.655,89</b>
	<b>Anschaffungs- oder Herstellungskosten</b>	<b>59.597,25</b>	<b>92.100,00</b>	<b>-32.502,75</b>	<b>40.058,64</b>	<b>99.655,89</b>
1/010000-042000	Amtsausstattung	1.340,20	1.000,00	340,20	0,00	1.340,20
1/010000-070000	Computerprogramme Aktivierungsfähige Rechte Computerprogramme	7.910,70	4.000,00	3.910,70	5.530,80	13.441,50
1/179000-020000	Notstromaggregate, Maschinen und maschinelle Anlagen	0,00	50.000,00	-50.000,00	0,00	0,00
1/211000-042100	Schulmöbel, Gebäudeeinrichtung	38.279,19	33.000,00	5.279,19	4.017,76	42.296,95
1/240000-042100	Anschaffungen (Möbel, Spiegelgeräte )	0,00	500,00	-500,00	7.047,39	7.047,39
1/363000-006000	Sonstige Grundstückseinrichtungen Brücken	0,00	0,00	0,00	5.090,56	5.090,56
1/510000-042000	Amts-, Betriebs- und Geschäftsausstattung	1.321,02	100,00	1.221,02	3.190,42	4.511,44
1/612000-006000	Sonstige Grundstückseinrichtungen	3.453,60	3.000,00	453,60	0,00	3.453,60
1/815000-000000	Bebaute Grundstücke	0,00	0,00	0,00	2.066,10	2.066,10
1/815000-002000	Brücke Betreubares Wohnen	0,00	0,00	0,00	7.122,11	7.122,11
1/820000-040000	Fahrzeuge	392,54	0,00	392,54	5.250,00	5.642,54
1/852000-042100	Müllbehälter	0,00	500,00	-500,00	743,50	743,50
1/853000-042000	Amts-, Betriebs- und Geschäftsausstattung	6.900,00	0,00	6.900,00	0,00	6.900,00
	<b>Einzahlungen - Finanzierung - Mittelaufbringung</b>	<b>0,00</b>	<b>0,00</b>	<b>0,00</b>	<b>0,00</b>	<b>0,00</b>
	<b>Mittel aus Geldfluss aus der operativen Gebarung</b>	<b>0,00</b>	<b>0,00</b>	<b>0,00</b>	<b>0,00</b>	<b>0,00</b>
	<b>Bedarfszuweisungen/KTZ</b>	<b>0,00</b>	<b>0,00</b>	<b>0,00</b>	<b>0,00</b>	<b>0,00</b>
	<b>Haushaltsrücklagen/Zahlungsmittelreserven</b>	<b>0,00</b>	<b>0,00</b>	<b>0,00</b>	<b>0,00</b>	<b>0,00</b>
	<b>Sonstige Kapitaltransfers und Subventionen</b>	<b>0,00</b>	<b>0,00</b>	<b>0,00</b>	<b>0,00</b>	<b>0,00</b>
	<b>Darlehen</b>	<b>0,00</b>	<b>0,00</b>	<b>0,00</b>	<b>0,00</b>	<b>0,00</b>
	<b>Finanzierungsleasing</b>	<b>0,00</b>	<b>0,00</b>	<b>0,00</b>	<b>0,00</b>	<b>0,00</b>
	<b>Veräußerung langfristiges Vermögen und sonstiges</b>	<b>0,00</b>	<b>0,00</b>	<b>0,00</b>	<b>0,00</b>	<b>0,00</b>
<b>Finanzierungsergebnis 2000001</b>		<b>-59.597,25</b>	<b>-92.100,00</b>	<b>32.502,75</b>	<b>-40.058,64</b>	<b>-99.655,89</b>
	offene Verbindlichkeiten	0,00				
	offene Forderungen	0,00				

Salden Finanzierungsergebnisse		RA 2023	VA 2023	RA - VA	RA Vorjahre	RA Gesamt
1029000	Gemeindeamt, Amtsgebäude (2023 bis 2026)					
	Auszahlungen - Investitionen - Mittelverwendung	12.000,00	0,00	12.000,00	0,00	12.000,00
	Einzahlungen - Finanzierung - Mittelherkunft	60.000,00	0,00	60.000,00	0,00	60.000,00
		48.000,00	0,00	48.000,00	0,00	48.000,00
	offene Verbindlichkeiten	0,00				
	offene Forderungen	0,00				
1612000	Straßenbau (2007 bis 2099)					
	Auszahlungen - Investitionen - Mittelverwendung	0,00	0,00	0,00	120.930,50	120.930,50
	Einzahlungen - Finanzierung - Mittelherkunft	0,00	0,00	0,00	120.930,50	120.930,50
		0,00	0,00	0,00	0,00	0,00
	offene Verbindlichkeiten	0,00				
	offene Forderungen	0,00				
1639000	Hochwasserschutz (2020 bis 2026)					
	Auszahlungen - Investitionen - Mittelverwendung	3.745,75	20.000,00	-16.254,25	34.445,10	38.190,85
	Einzahlungen - Finanzierung - Mittelherkunft	0,00	20.000,00	-20.000,00	34.400,00	34.400,00
		-3.745,75	0,00	-3.745,75	-45,10	-3.790,85
	offene Verbindlichkeiten	0,00				
	offene Forderungen	0,00				
1710000	Güterwege (2007 bis 2030)					
	Auszahlungen - Investitionen - Mittelverwendung	0,00	23.000,00	-23.000,00	88.007,36	88.007,36
	Einzahlungen - Finanzierung - Mittelherkunft	29.967,84	23.000,00	6.967,84	58.039,52	88.007,36
		29.967,84	0,00	29.967,84	-29.967,84	0,00
	offene Verbindlichkeiten	0,00				
	offene Forderungen	0,00				
1771000	Fremdenverkehr (2020 bis 2099)					
	Auszahlungen - Investitionen - Mittelverwendung	0,00	0,00	0,00	0,00	0,00
	Einzahlungen - Finanzierung - Mittelherkunft	-41.980,64	0,00	-41.980,64	41.980,64	0,00
		-41.980,64	0,00	-41.980,64	41.980,64	0,00
	offene Verbindlichkeiten	0,00				
	offene Forderungen	0,00				
1816000	Straßenbeleuchtung (2018 bis 2025)					
	Auszahlungen - Investitionen - Mittelverwendung	109.068,28	80.000,00	29.068,28	13.410,38	122.478,66
	Einzahlungen - Finanzierung - Mittelherkunft	70.624,38	80.000,00	-9.375,62	51.854,28	122.478,66
		-38.443,90	0,00	-38.443,90	38.443,90	0,00
	offene Verbindlichkeiten	0,00				
	offene Forderungen	0,00				



<b>Salden Finanzierungsergebnisse</b>		<b>RA 2023</b>	<b>VA 2023</b>	<b>RA - VA</b>	<b>RA Vorjahre</b>	<b>RA Gesamt</b>
1820000	Bauhof (2017 bis 2025)					
	Auszahlungen - Investitionen - Mittelverwendung	69.371,94	60.000,00	9.371,94	254.730,00	324.101,94
	Einzahlungen - Finanzierung - Mittelherkunft	60.000,00	60.000,00	0,00	436.783,23	496.783,23
		-9.371,94	0,00	-9.371,94	182.053,23	172.681,29
	offene Verbindlichkeiten	0,00				
	offene Forderungen	0,00				
1850000	Wasserversorgungsanlage (2007 bis 2099)					
	Auszahlungen - Investitionen - Mittelverwendung	15.946,93	10.000,00	5.946,93	182.744,52	198.691,45
	Einzahlungen - Finanzierung - Mittelherkunft	0,00	10.000,00	-10.000,00	-103.508,92	-103.508,92
		-15.946,93	0,00	-15.946,93	-286.253,44	-302.200,37
	offene Verbindlichkeiten	0,00				
	offene Forderungen	0,00				
1851000	Kanalbau (2007 bis 2099)					
	Auszahlungen - Investitionen - Mittelverwendung	16.498,45	140.000,00	-123.501,55	109.139,73	125.638,18
	Einzahlungen - Finanzierung - Mittelherkunft	22.177,83	140.000,00	-117.822,17	82.537,81	104.715,64
		5.679,38	0,00	5.679,38	-26.601,92	-20.922,54
	offene Verbindlichkeiten	0,00				
	offene Forderungen	0,00				
1853000	WOHNUNGSBAU (MEHRZWECKGEBÄUDE) (2007 bis 2023)					
	Auszahlungen - Investitionen - Mittelverwendung	0,00	0,00	0,00	0,00	0,00
	Einzahlungen - Finanzierung - Mittelherkunft	0,00	0,00	0,00	0,00	0,00
		0,00	0,00	0,00	0,00	0,00
	offene Verbindlichkeiten	0,00				
	offene Forderungen	0,00				
<b>Saldo Investive Einzelvorhaben</b>		<b>-25.841,94</b>	<b>0,00</b>	<b>-25.841,94</b>	<b>-80.390,53</b>	<b>-106.232,47</b>
	offene Verbindlichkeiten	0,00				
	offene Forderungen	0,00				

<b>Salden Finanzierungsergebnisse</b>	<b>RA 2023</b>	<b>VA 2023</b>	<b>RA - VA</b>	<b>RA Vorjahre</b>	<b>RA Gesamt</b>
2000001 Sonstige Investitionen (2020 bis 2099)					
Auszahlungen - Investitionen - Mittelverwendung	59.597,25	92.100,00	-32.502,75	40.058,64	99.655,89
Einzahlungen - Finanzierung - Mittelherkunft	0,00	0,00	0,00	0,00	0,00
	-59.597,25	-92.100,00	32.502,75	-40.058,64	-99.655,89
offene Verbindlichkeiten	0,00				
offene Forderungen	0,00				
<b>Saldo Sonstige Investitionen</b>	<b>-59.597,25</b>	<b>-92.100,00</b>	<b>32.502,75</b>	<b>-40.058,64</b>	<b>-99.655,89</b>
offene Verbindlichkeiten	0,00				
offene Forderungen	0,00				
<b>Saldo der gesamten Investitionstätigkeit</b>	<b>-85.439,19</b>	<b>-92.100,00</b>	<b>6.660,81</b>	<b>-120.449,17</b>	<b>-205.888,36</b>
offene Verbindlichkeiten	0,00				
offene Forderungen	0,00				

Nachweis Kundenforderungen



Konto	Bezeichnung	Saldo Brutto 31.12.2022	Saldo Brutto 31.12.2023	Netto	USt
	<b>Nicht voranschlagswirksame Gebarung</b>				
0/000000+361000	Seuchenvorsorgeabgabe	159,01	135,84	135,84	0,00
0/000000+361100	Bundesgebühren	169,00	29,90	29,90	0,00
0/000000+361110	Abrechnung Nächtigungstaxe	3.051,20	3.692,80	3.692,80	0,00
	<b>Summe Nicht voranschlagswirksame Gebarung</b>	<b>3.379,21</b>	<b>3.858,54</b>	<b>3.858,54</b>	<b>0,00</b>
<b>211000</b>	<b>Volksschulen</b>				
2/211000+810000	Elternbeiträge	960,00	1.670,00	1.670,00	0,00
	<b>Summe 211000 Volksschulen</b>	<b>960,00</b>	<b>1.670,00</b>	<b>1.670,00</b>	<b>0,00</b>
<b>240000</b>	<b>Kindergärten</b>				
2/240000+810000	Elternbeiträge	210,00	350,00	309,75	40,25
	<b>Summe 240000 Kindergärten</b>	<b>210,00</b>	<b>350,00</b>	<b>309,75</b>	<b>40,25</b>
<b>850000</b>	<b>Betriebe der Wasserversorgung</b>				
2/850000+852100	Wasserbereitstellungsgebühren	531,24	437,14	397,40	39,74
2/850000+852200	Wasserbezugsgebühren	494,65	1.081,54	973,05	108,49
	<b>Summe 850000 Betriebe der Wasserversorgung</b>	<b>1.025,89</b>	<b>1.518,68</b>	<b>1.370,45</b>	<b>148,23</b>
<b>851000</b>	<b>Betriebe der Abwasserbeseitigung</b>				
2/851000+852000	Kanalbenützungsgebühren	4.273,18	6.060,86	5.509,90	550,96
	<b>Summe 851000 Betriebe der Abwasserbeseitigung</b>	<b>4.273,18</b>	<b>6.060,86</b>	<b>5.509,90</b>	<b>550,96</b>
<b>852000</b>	<b>Betriebe der Müllbeseitigung</b>				
2/852000+852000	Abfallwirtschaftsgebühren	1.246,56	1.110,52	1.009,53	100,99
2/852000+852100	Abfallbehandlungsabgaben	1.031,36	836,73	760,66	76,07
	<b>Summe 852000 Betriebe der Müllbeseitigung</b>	<b>2.277,92</b>	<b>1.947,25</b>	<b>1.770,19</b>	<b>177,06</b>
<b>920000</b>	<b>Ausschließliche Gemeindeabgaben</b>				
2/920000+830000	Grundsteuer A	-311,26	-238,80	-238,80	0,00
2/920000+831000	Grundsteuer B	306,33	245,86	245,86	0,00
2/920000+833100	Kommunalsteuer	0,00	2.269,67	2.269,67	0,00
2/920000+841000	Gebrauchsabgabe	0,00	-9,80	-9,80	0,00
2/920000+849000	Nebenansprüche (SZ, MG)	87,45	268,46	268,46	0,00
2/920000+856000	Verwaltungsabgaben	138,00	9,80	9,80	0,00
	<b>Summe 920000 Ausschließliche Gemeindeabgaben</b>	<b>220,52</b>	<b>2.545,19</b>	<b>2.545,19</b>	<b>0,00</b>

Konto	Bezeichnung	Saldo Brutto 31.12.2022	Saldo Brutto 31.12.2023	Netto	USt
	<b>Gesamt</b>	<b>Brutto</b> 31.12.2022	<b>Brutto</b> 31.12.2023	<b>Netto</b>	<b>USt</b>
		12.346,72	17.950,52	17.034,02	916,50
		Einnahmen	17.950,52	17.034,02	916,50
		Ausgaben	0,00	0,00	0,00

## Forderungen

Konto	Bezeichnung	Saldo lt. Konto 31.12.2022	Saldo lt. Konto 31.12.2023	Offen	Differenz
230000	Kurzfristige Forderungen aus Lieferungen und Leistungen	4.549,21	5.878,54	5.878,54	0,00
231000	Langfristige Forderungen aus Lieferungen und Leistungen	0,00	0,00	0,00	0,00
233000	Forderungen aus Abgaben	7.797,51	12.071,98	12.071,98	0,00
<b>Summe</b>		<b>12.346,72</b>	<b>17.950,52</b>	<b>17.950,52</b>	<b>0,00</b>

Nachweis Lieferantenverbindlichkeiten





## Verbindlichkeiten

Konto	Bezeichnung	Saldo lt. Konto	Saldo lt. Konto	Offen	Differenz
		31.12.2022	31.12.2023		
331000	Kurzfristige Verbindlichkeiten aus Lieferungen und Leistungen	0,00	0,00	0,00	0,00
332000	Langfristige Verbindlichkeiten aus Lieferungen und Leistungen	0,00	0,00	0,00	0,00
333000	Kurzfristige Verbindlichkeiten aus Abgaben	0,00	0,00	0,00	0,00
<b>Summe</b>		<b>0,00</b>	<b>0,00</b>	<b>0,00</b>	<b>0,00</b>



Nettovermögensveränderungsrechnung (Anlage 1d)



Nettovermögensveränderungsrechnung	Saldo der Eröffnungsbilanz	Kumuliertes Nettoergebnis	Haushalts-rücklagen	Neubewertungs-rücklagen	Fremdwährungs-umrechnungs-rücklagen	Summe Nettovermögen
<b>Nettovermögen zum 31.12.2022</b>	<b>876.800,86</b>	<b>638.619,31</b>	<b>18.885,79</b>	<b>0,00</b>	<b>0,00</b>	<b>1.534.305,96</b>
1. Änderungen der Ansatz- und Bewertungsmethoden	0,00	0,00	XXXXXXXXXXXXXXXX	0,00	0,00	0,00
2. Nacherfassung von Vermögenswerten	0,00	0,00	0,00	0,00	0,00	0,00
3. Änderung der erstmaligen Eröffnungsbilanz (gem. § 38 Abs. 8)	0,00	0,00	0,00	0,00	0,00	0,00
<b>Angepasstes Nettovermögen zum 31.12.2022</b>	<b>876.800,86</b>	<b>638.619,31</b>	<b>18.885,79</b>	<b>0,00</b>	<b>0,00</b>	<b>1.534.305,96</b>
4. Veränderung aus der Bewertung von zur Veräußerung verfügbarer Finanzinstrumente	XXXXXXXXXXXXXXXX	XXXXXXXXXXXXXXXX	XXXXXXXXXXXXXXXX	0,00	XXXXXXXXXXXXXXXX	0,00
5. Veränderung aus der Bewertung von Beteiligungen	XXXXXXXXXXXXXXXX	XXXXXXXXXXXXXXXX	XXXXXXXXXXXXXXXX	0,00	XXXXXXXXXXXXXXXX	0,00
6. Veränderung aus der Umrechnung von Vermögen und Fremdmittel in fremder Währung	XXXXXXXXXXXXXXXX	XXXXXXXXXXXXXXXX	XXXXXXXXXXXXXXXX	XXXXXXXXXXXXXXXX	0,00	0,00
<b>Summe Nettoveränderung, die nicht in die Ergebnisrechnung eingegangen ist</b>						
7. Nettoergebnis des Finanzjahres (SA0)	XXXXXXXXXXXXXXXX	-1.727,75	XXXXXXXXXXXXXXXX	XXXXXXXXXXXXXXXX	XXXXXXXXXXXXXXXX	-1.727,75
8. Zuweisung und Entnahmen von Haushaltsrücklagen (SU23)	XXXXXXXXXXXXXXXX	-301.517,18	301.517,18	XXXXXXXXXXXXXXXX	XXXXXXXXXXXXXXXX	0,00
<b>Nettovermögen zum 31.12.2023</b>	<b>876.800,86</b>	<b>335.374,38</b>	<b>320.402,97</b>	<b>0,00</b>	<b>0,00</b>	<b>1.532.578,21</b>



Nachweis über Transferzahlungen (Anlage 6a)





Haushaltskonto	Bezeichnung Ansatz	Bezeichnung Post	Summe Einzahlungen	Summe Auszahlungen
<b>Transferzahlungen von/an Bund, Bundesfonds, Bundeskammern</b>				
<b>Gesamtsumme Transferzahlungen von/an Bund, Bundesfonds, Bundeskammern</b>			<b>983.829,60</b>	<b>0,00</b>
<b>Summe Kapitaltransfers</b>			<b>0,00</b>	<b>0,00</b>
<b>Summe Laufende Transfers</b>			<b>983.829,60</b>	<b>0,00</b>
2/021000+816000	Statistisches Amt	Ersatz für stat. Erhebungen	73,12	
2/850000+860000	Betriebe der Wasserversorgung	Zinsenzuschuss Kommunalkredit	2.397,75	
2/851000+860000	Betriebe der Abwasserbeseitigung	Zinsenzuschuss ÖKK	115.955,26	
2/925000+859400	Ertragsanteile an gemeinschaftliche n Bundesabgaben	Ertragsanteile	858.708,47	
2/940000+860000	Bedarfszuweisungen	Transfers von Bund, Bundesfonds und Bundeskammern	6.695,00	
<b>Transferzahlungen von/an Länder, Landesfonds, Landesammern</b>				
<b>Gesamtsumme Transferzahlungen von/an Länder, Landesfonds, Landesammern</b>			<b>65.037,50</b>	<b>172.858,48</b>
<b>Summe Kapitaltransfers</b>			<b>0,00</b>	<b>0,00</b>
<b>Summe Laufende Transfers</b>			<b>65.037,50</b>	<b>172.858,48</b>
2/024000+816000	Wahlamt	Kostenbeiträge für Wahlen	1.287,50	
2/853000+861100	Betriebe für die Einrichtung und Verwaltung von Wohn- und Geschäftsgeb	Zuschüsse des Landes (Zinsen)	3.750,00	
6/029000+871000	Amtsgebäude	Kapitaltransfers aus Gemeinde-Bedarfszuweisungsmittel	60.000,00	
1/419000-751100	Sonstige Einrichtungen und Maßnahmen	Sozialhilfeumlage		134.563,85
1/439000-751000	Sonstige Einrichtungen und Maßnahmen	Jugendwohlfahrtsumlage		25.832,00
1/510000-751000	Medizinische Bereichsversorgung	Beitrag an Pensionsverband		12.462,63
<b>Transferzahlungen von/an Gemeinden, Gemeindeverbände, Gemeindefonds</b>				
<b>Gesamtsumme Transferzahlungen von/an Gemeinden, Gemeindeverbände, Gemeindefonds</b>			<b>4.839,78</b>	<b>370.692,80</b>
<b>Summe Kapitaltransfers</b>			<b>0,00</b>	<b>0,00</b>
<b>Summe Laufende Transfers</b>			<b>4.839,78</b>	<b>370.692,80</b>
2/852000+816000	Betriebe der Müllbeseitigung	Erlös für Standplatzbetreuung	4.839,78	
1/212000-752000	Hauptschulen	Schulumlage Mittelschulgemeinde		37.715,21
1/213000-752000	Sonderschulen	Schulumlage Sonderschulgemeinde		13.496,08
1/562000-752000	Sprengelbeiträge	Sprengelbeitrag NÖKAS (Zweckaufwand)		235.003,39
1/631000-752000	Konkurrenzwässer	Beiträge an Wasserverbände		11.618,12
1/851000-752000	Betriebe der Abwasserbeseitigung	Beiträge an Abwasserverbände		70.700,00
1/852000-752000	Betriebe der Müllbeseitigung	Beit.a.Müllbeseitigungsverband		2.160,00

Haushaltskonto	Bezeichnung Ansatz	Bezeichnung Post	Summe Einzahlungen	Summe Auszahlungen
<b>Transferzahlungen von/an Sozialversicherungsträger</b>				
	<b>Gesamtsumme Transferzahlungen von/an Sozialversicherungsträger</b>		<b>0,00</b>	<b>8.518,12</b>
	<b>Summe Kapitaltransfers</b>		<b>0,00</b>	<b>0,00</b>
	<b>Summe Laufende Transfers</b>		<b>0,00</b>	<b>8.518,12</b>
1/851000-752100	Betriebe der Abwasserbeseitigung	Beitrag an Rohr/Geb.		8.518,12
<b>Transferzahlungen von/an sonst. Träger des öffentlichen Rechts</b>				
	<b>Gesamtsumme Transferzahlungen von/an sonst. Träger des öffentlichen Rechts</b>		<b>0,00</b>	<b>0,00</b>
	<b>Summe Kapitaltransfers</b>		<b>0,00</b>	<b>0,00</b>
	<b>Summe Laufende Transfers</b>		<b>0,00</b>	<b>0,00</b>
<b>Gesamtsumme</b>			<b>1.053.706,88</b>	<b>552.069,40</b>

Nachweis über Haushaltsrücklagen und  
Zahlungsmittelreserven (Anlage 6b)



Haushaltsrücklagen		Rücklagenstand			Zahlungsmittelreserven			
Nr.	Verwendungszweck	31.12.2022	Zuführungen	Entnahmen	31.12.2023	31.12.2022	31.12.2023	Konto-/Sparbuchnummer
8/9990934/00004	Abfertigungsrücklage , Raika Sparbuch 30.252.605	14.875,06	2.760,00	0,00	17.635,06	14.875,06	17.635,06	ZW 904 294011
8/9990934/00005	Jubiläumsrücklagen, Raika Sparbuch 30.253.934	4.010,73	2.000,00	0,00	6.010,73	4.010,73	6.010,73	ZW 905 294012
<b>Zweckgebundene Haushaltsrücklagen</b>		<b>18.885,79</b>	<b>4.760,00</b>	<b>0,00</b>	<b>23.645,79</b>	<b>18.885,79</b>	<b>23.645,79</b>	
8/9997935/00001	Rücklage Kumuliertes Haushaltspotenzial	0,00	296.757,18	0,00	296.757,18			
<b>Rücklagen ohne Zahlungsmittelreserve</b>		<b>0,00</b>	<b>296.757,18</b>	<b>0,00</b>	<b>296.757,18</b>			
<b>Gesamtsummen</b>		<b>18.885,79</b>	<b>301.517,18</b>	<b>0,00</b>	<b>320.402,97</b>	<b>18.885,79</b>	<b>23.645,79</b>	



Einzelnachweis über Finanzschulden und Schuldendienst  
(Anlage 6c)

Kontonummer Darlehensnr.	Ansatz	Darlehensgeber/Staat Aktenzahl	Verwendungszweck Genehmigungsdatum/-vermerk	Beschluss- Datum	Zinssatz Zinsindikator	Währung	Laufzeit
<b>1. Darlehen für Investitionszwecke</b>							
<b>1.1. ... von Trägern des öffentlichen Rechts</b>							
<b>1.1.1. ... von Bund, Bundesfonds, Bundeskammern</b>							
<b>1.1.2. ... von Ländern, Landesfonds, Landeskammern</b>							
11 94	510000	Wohnbauförderung NÖ Landesregierung/AT AT63 5310 0073 2033 3002, HYINAT22	Ordination und Arztwohnung, Hypo NÖ Gruppe Bank AG /GRUNDBUCH	Medizinische Bereichsversorgung	0,500%	EUR	01.01.1982 - 31.12.2030
<b>1.1.3. ... von Gemeinden, Gemeindeverbänden, Gemeindefonds</b>							
<b>1.1.4. ... von Sozialversicherungsträgern</b>							
<b>1.1.5. ... von sonstigen Trägern des öffentlichen Rechts</b>							
<b>1.2. ... von Beteiligungen der Gebietskörperschaft (ohne Finanzunternehmungen)</b>							
<b>1.3. ... von Unternehmen (ohne Beteiligungen und ohne Finanzunternehmungen)</b>							
<b>1.4. ... von Finanzunternehmen</b>							
<b>1.4.1. ... von Finanzunternehmen im Inland</b>							
7 184	853000	Raiffeisenbank Traisen-Gölsental/AT AT33 3244 7004 0020 0048, RLNWATWWL	Wohnungsbau im Mehrzweckgebäude /GRUNDBUCH	Betriebe für die Einrichtung und Verwaltung von W	1,000%	EUR	01.01.2001 - 31.12.2026
7 194	851000	Raiffeisenbank Traisen-Gölsental/AT AT42 3244 7002 0020 0048, RLNWATWWL	Abwasserbeseitigungsanlage /Grundbuch	Betriebe der Abwasserbeseitigung	1,375%	EUR	01.01.1999 - 31.12.2028
7 204	851000	Raiffeisenbank Traisen-Gölsental/AT AT86 3244 7003 0020 0048, RLNWATWWF	Abwasserbeseitigungsanlage /Grundbuch	Betriebe der Abwasserbeseitigung	1,375%	EUR	01.01.1999 - 31.12.2028
7 224	850000	Raiffeisenbank Traisen-Gölsental/AT AT68 3244 7007 0020 0048, RLNWATWWF	WVA, Raiffeisenbank Traisen-Gölsental /GRUNDBUCH	Betriebe der Wasserversorgung	1,375%	EUR	01.01.2001 - 31.12.2033
7 234	851000	Raiffeisenbank Traisen-Gölsental/AT AT24 3244 7006 0020 0048, RLNWATWWF	Abwasserbeseitigungsanlage /GRUNDBUCH	Betriebe der Abwasserbeseitigung	1,375%	EUR	01.01.2001 - 31.12.2034
7 294	710000	Raiffeisenbank Traisen-Gölsental/AT AT94 3244 7012 0012 0020 0048	Güterweginstandhaltung	Land- und Forstwirtschaftlicher Weg ebau	1,125%	EUR euribor6m	01.01.2015 - 31.12.2026



Kontonummer Darlehensnr.	Darlehenshöhe Gesamt	Buchwert 31.12.2022	Zugang	Tilgung	Zinsen	Summe Schuldendienst	Schuldendienst- ersätze	Buchwert 31.12.2023	Kursgewinn/ -verlust	Buchwert inkl. KG/KV	Netto Schuldendienst
11 94	49.781,00	5.916,99	0,00	793,05	28,59	821,64	0,00	5.123,94	0,00	5.123,94	821,64
7 184	145.346,00	29.628,62	0,00	7.282,14	320,46	7.602,60	3.750,00	22.346,48	0,00	22.346,48	3.852,60
7 194	436.037,00	118.515,07	0,00	21.534,00	5.327,79	26.861,79	0,00	96.981,07	0,00	96.981,07	26.861,79
7 204	581.383,00	151.432,15	0,00	27.515,01	6.807,54	34.322,55	0,00	123.917,14	0,00	123.917,14	34.322,55
7 224	428.770,00	132.039,09	0,00	21.545,92	5.968,32	27.514,24	0,00	110.493,17	0,00	110.493,17	27.514,24
7 234	872.074,00	337.690,76	0,00	38.469,73	15.485,67	53.955,40	0,00	299.221,03	0,00	299.221,03	53.955,40
7 294	10.000,00	4.000,00	0,00	1.000,00	0,00	1.000,00	0,00	3.000,00	0,00	3.000,00	1.000,00

Kontonummer Darlehensnr.	Ansatz	Darlehensgeber/Staat Aktenzahl	Verwendungszweck Genehmigungsdatum/-vermerk	Beschluss- Datum	Zinssatz Zinsindikator	Währung	Laufzeit
7 304	850000	Raiffeisenbank Traisen-Gölsental/AT AT41 32447 013-00.200.048	Wasserversorgungsanlage	Betriebe der Wasserversorgung	1,125%	EUR	01.01.2014 - 29.12.2026
7 314	850000	Raiffeisenbank Traisen-Gölsental/AT AT50 3244 7011 0020 0048, RLNWATWWL	Wasserversorgungsanlage	Betriebe der Wasserversorgung	1,250%	EUR	01.01.2015 - 31.12.2025
7 454	850000	Raiffeisenbank Traisen-Gölsental/AT AT85 3244 7014 0020 0048	Wasserversorgungsanlage	Wasserversorgungsanlage	0,000%	EUR euribor6m	01.01.2019 - 31.12.2032
7 464	851000	Raiffeisenbank Traisen-Gölsental/AT AT32 3244 7015 0020 0048	Abwasserbeseitigungsanlage	Abwasserbeseitigungsanla ge	0,000%	EUR euribor6m	01.01.2019 - 31.12.2032
12 394	851000	Sparkasse NÖ Mitte /AT	Abwasserbeseitigungsanlage	Abwasserbeseitigungsanla ge	0,070%	EUR euribor6m	01.01.2018 - 31.12.2038
12 404	850000	Sparkasse NÖ Mitte /AT	Wasserversorgungsanlage	Wasserversorgungsanlage	0,070%	EUR euribor6m	01.01.2018 - 31.12.2038
40 374	240000	Hypo Noe Gruppe/AT	Kindergartenzubau	13.12.2016 Kindergartenzubau	0,740%	EUR	01.01.2017 - 31.12.2042

## 1.4.2. ... von Finanzunternehmen im Ausland

## 1.5. ... von Sonstigen

**Zwischensumme****2. Finanzschulden für den laufenden Aufwand**

## 2.1. ... von Trägern des öffentlichen Rechts

## 2.1.1. ... von Bund, Bundesfonds, Bundeskammern

## 2.1.2. ... von Ländern, Landesfonds, Landeskammern

## 2.1.3. ... von Gemeinden, Gemeindeverbänden, Gemeindefonds

## 2.1.4. ... von Sozialversicherungsträgern

## 2.1.5. ... von sonstigen Trägern des öffentlichen Rechts

## 2.2. ... von Beteiligungen der Gebietskörperschaft (ohne Finanzunternehmungen)

## 2.3. ... von Unternehmen (ohne Beteiligungen und ohne Finanzunternehmungen)

Kontonummer Darlehensnr.	Darlehenshöhe Gesamt	Buchwert 31.12.2022	Zugang	Tilgung	Zinsen	Summe Schuldendienst	Schuldendienst- ersätze	Buchwert 31.12.2023	Kursgewinn/ -verlust	Buchwert inkl. KG/KV	Netto Schuldendienst
7 304	40.000,00	16.000,00	0,00	4.000,00	0,00	4.000,00	0,00	12.000,00	0,00	12.000,00	4.000,00
7 314	40.000,00	6.613,44	0,00	2.555,03	272,59	2.827,62	0,00	4.058,41	0,00	4.058,41	2.827,62
7 454	45.000,00	40.601,11	0,00	1.888,61	835,73	2.724,34	0,00	38.712,50	0,00	38.712,50	2.724,34
7 464	45.000,00	40.601,11	0,00	1.888,61	835,73	2.724,34	0,00	38.712,50	0,00	38.712,50	2.724,34
12 394	100.000,00	87.489,16	0,00	3.052,10	2.160,59	5.212,69	0,00	84.437,06	0,00	84.437,06	5.212,69
12 404	50.000,00	43.744,58	0,00	1.526,05	1.080,29	2.606,34	0,00	42.218,53	0,00	42.218,53	2.606,34
40 374	420.000,00	178.982,76	0,00	6.289,20	7.527,17	13.816,37	0,00	172.693,56	0,00	172.693,56	13.816,37
		<b>1.193.254,84</b>	<b>0,00</b>	<b>139.339,45</b>	<b>46.650,47</b>	<b>185.989,92</b>	<b>3.750,00</b>	<b>1.053.915,39</b>	<b>0,00</b>	<b>1.053.915,39</b>	<b>182.239,92</b>

Kontonummer Darlehensnr.	Ansatz	Darlehensgeber/Staat Aktenzahl	Verwendungszweck Genehmigungsdatum/-vermerk	Beschluss- Datum	Zinssatz Zinsindikator	Währung	Laufzeit
<b>2.4. ... von Finanzunternehmen</b>							
<b>2.4.1. ... von Finanzunternehmen im Inland</b>							
7 214	851000	Raiffeisenbank Traisen-Gölsental/AT AT77 3244 7005 0020 0048, RLNWATWWF	Abwasserbeseitigungsanlage /Grundbuch	Betriebe der Abwasserbeseitigung	1,375%	EUR	01.01.2000 - 31.12.2030
<b>2.4.2. ... von Finanzunternehmen im Ausland</b>							
<b>2.5. ... von Sonstigen</b>							

**Zwischensumme**

**SUMME (1 und 2)**

Davon ohne A85-89

Davon A85-89

Kontonummer Darlehensnr.	Darlehenshöhe Gesamt	Buchwert 31.12.2022	Zugang	Tilgung	Zinsen	Summe Schuldendienst	Schuldendienst- ersätze	Buchwert 31.12.2023	Kursgewinn/ -verlust	Buchwert inkl. KG/KV	Netto Schuldendienst
7 214	981.083,00	326.702,64	0,00	44.017,15	14.891,15	58.908,30	0,00	282.685,49	0,00	282.685,49	58.908,30
		<b>326.702,64</b>	<b>0,00</b>	<b>44.017,15</b>	<b>14.891,15</b>	<b>58.908,30</b>	<b>0,00</b>	<b>282.685,49</b>	<b>0,00</b>	<b>282.685,49</b>	<b>58.908,30</b>
		<b>1.519.957,48</b>	<b>0,00</b>	<b>183.356,60</b>	<b>61.541,62</b>	<b>244.898,22</b>	<b>3.750,00</b>	<b>1.336.600,88</b>	<b>0,00</b>	<b>1.336.600,88</b>	<b>241.148,22</b>
		<b>188.899,75</b>	<b>0,00</b>	<b>8.082,25</b>	<b>7.555,76</b>	<b>15.638,01</b>	<b>0,00</b>	<b>180.817,50</b>	<b>0,00</b>	<b>180.817,50</b>	<b>15.638,01</b>
		<b>1.331.057,73</b>	<b>0,00</b>	<b>175.274,35</b>	<b>53.985,86</b>	<b>229.260,21</b>	<b>3.750,00</b>	<b>1.155.783,38</b>	<b>0,00</b>	<b>1.155.783,38</b>	<b>225.510,21</b>



Nachweis über hausinterne Vergütungen (Anlage 6f)





<b>Gruppenebene</b>		<b>Erträge</b>	<b>Aufwendungen</b>
0	Vertretungskörper und allgemeine Verwaltung	1.500,00	0,00
1	Öffentliche Ordnung und Sicherheit	0,00	0,00
2	Unterricht, Erziehung, Sport und Wissenschaft	0,00	0,00
3	Kunst, Kultur und Kultus	0,00	0,00
4	Soziale Wohlfahrt und Wohnbauförderung	0,00	0,00
5	Gesundheit	0,00	0,00
6	Straßen- und Wasserbau, Verkehr	0,00	0,00
7	Wirtschaftsförderung	0,00	0,00
8	Dienstleistungen	0,00	1.500,00
9	Finanzwirtschaft	0,00	0,00
<b>Summe</b>		<b>1.500,00</b>	<b>1.500,00</b>
<b>Nicht voranschlagswirksame Gebarung</b>		<b>Mittelaufbringung</b>	<b>Mittelverwendung</b>
270	Finanzamt Vorsteuerbeträge (nicht voranschlagswirksame Gebarung)	0,00	0,00
360	Umsatzsteuer (nicht voranschlagswirksame Gebarung)	0,00	0,00
<b>Summe</b>		<b>0,00</b>	<b>0,00</b>



Anlagenspiegel Einzelkonten (Anlage 6g)



Ansatz MVAG Konto	Bezeichnung	Inbetrieb- nahme	RND	ND	Buchwert 31.12.2022	Zugänge/ + Umbuchungen -	Abgänge/	Wertaufholung+/ Wertminderung-	Abschreibung	Buchwert 31.12.2023
<b>010000 Zentralamt</b>					<b>11.222,92</b>	<b>21.250,90</b>	<b>0,00</b>	<b>0,00</b>	<b>1.237,37</b>	<b>31.236,45</b>
<b>1010 Immaterielle Vermögenswerte</b>					<b>7.018,80</b>	<b>0,00</b>	<b>0,00</b>	<b>0,00</b>	<b>0,00</b>	<b>7.018,80</b>
4/0440001/00086	Lizenzen	06.04.2018	0,0	0,0	7.018,80	0,00	0,00	0,00	0,00	7.018,80
<b>1021 Grundstücke, Grundstückseinrichtungen und Infrastruktur</b>					<b>0,00</b>	<b>12.000,00</b>	<b>0,00</b>	<b>0,00</b>	<b>0,00</b>	<b>12.000,00</b>
2/0060001/00156	Gebäude incl. Arzt u. Kindergarten	01.01.1969	0,0	50,0	0,00	12.000,00	0,00	0,00	0,00	12.000,00
<b>1026 Amts-, Betriebs- und Geschäftsausstattung</b>					<b>4.204,12</b>	<b>9.250,90</b>	<b>0,00</b>	<b>0,00</b>	<b>1.237,37</b>	<b>12.217,65</b>
2/0100004/00001	Tresor	30.03.2023	24,0	25,0	0,00	1.340,20	0,00	0,00	53,61	1.286,59
2/0180001/00085	Server	06.04.2018	1,0	7,0	967,71	0,00	0,00	0,00	483,86	483,85
2/0180003/00048	Zusätzliche Arbeitsplatzausstattung	01.04.2019	0,0	4,0	0,00	2.452,80	0,00	0,00	0,00	2.452,80
2/0330001/00257	Telefonanlage	01.05.2013	0,0	5,0	0,00	0,00	0,00	0,00	0,00	0,00
2/0420001/00001	Programme Gemdat	01.08.2023	4,5	5,0	0,00	5.457,90	0,00	0,00	545,79	4.912,11
4/0100004/00046	Büroausstattung Stahlschrank	22.01.2019	20,0	25,0	3.236,41	0,00	0,00	0,00	154,11	3.082,30
4/0180003/00047	Computerarbeitsplätze	01.02.2018	0,0	4,0	0,00	0,00	0,00	0,00	0,00	0,00
<b>026000 Sonstige Einrichtungen</b>					<b>16.001,59</b>	<b>0,00</b>	<b>0,00</b>	<b>0,00</b>	<b>1.223,87</b>	<b>14.777,72</b>
<b>1021 Grundstücke, Grundstückseinrichtungen und Infrastruktur</b>					<b>16.001,59</b>	<b>0,00</b>	<b>0,00</b>	<b>0,00</b>	<b>1.223,87</b>	<b>14.777,72</b>
2/0040005/00161	Brücke über den Halbach und Bachweggeländer	01.01.2013	9,0	20,0	7.158,14	0,00	0,00	0,00	715,81	6.442,33
2/0040005/00177	Stege (Schneidergraben)	01.10.2015	11,5	20,0	1.899,39	0,00	0,00	0,00	151,95	1.747,44
2/0040005/00178	Steg, Betreubares Wohnen	13.09.2022	18,5	20,0	6.944,06	0,00	0,00	0,00	356,11	6.587,95
<b>029000 Amtsgebäude</b>					<b>13.158,60</b>	<b>0,00</b>	<b>0,00</b>	<b>0,00</b>	<b>0,00</b>	<b>13.158,60</b>
<b>1021 Grundstücke, Grundstückseinrichtungen und Infrastruktur</b>					<b>13.158,60</b>	<b>0,00</b>	<b>0,00</b>	<b>0,00</b>	<b>0,00</b>	<b>13.158,60</b>
1/0020001/00102	Grundstück Nr. 946/1, KG-Nr. 19046, Bauflächen Gebäude	01.01.1900			12.600,00	0,00	0,00	0,00	0,00	12.600,00
1/0020001/00098	Grundstück Nr. 919, KG-Nr. 19046, Gewässer Fließende G	01.01.1900			558,60	0,00	0,00	0,00	0,00	558,60
<b>1026 Amts-, Betriebs- und Geschäftsausstattung</b>					<b>0,00</b>	<b>0,00</b>	<b>0,00</b>	<b>0,00</b>	<b>0,00</b>	<b>0,00</b>
5/0100005/00147	Büroeinrichtung	24.06.2002	0,0	10,0	0,00	0,00	0,00	0,00	0,00	0,00
<b>031000 Amt für Raumordnung und Raumplanung</b>					<b>4.498,42</b>	<b>0,00</b>	<b>0,00</b>	<b>0,00</b>	<b>1.124,61</b>	<b>3.373,81</b>
<b>1026 Amts-, Betriebs- und Geschäftsausstattung</b>					<b>4.498,42</b>	<b>0,00</b>	<b>0,00</b>	<b>0,00</b>	<b>1.124,61</b>	<b>3.373,81</b>
4/0420001/00282	Flächenwidmungsplan 2016	01.01.2017	3,0	10,0	4.498,42	0,00	0,00	0,00	1.124,61	3.373,81
<b>163000 Freiwillige Feuerwehren</b>					<b>700,00</b>	<b>0,00</b>	<b>0,00</b>	<b>0,00</b>	<b>700,00</b>	<b>0,00</b>
<b>1025 Technische Anlagen, Fahrzeuge und Maschinen</b>					<b>700,00</b>	<b>0,00</b>	<b>0,00</b>	<b>0,00</b>	<b>700,00</b>	<b>0,00</b>
4/0130001/00170	Maschinen und Geräte Gem. Anteil	31.12.2018	0,0	5,0	700,00	0,00	0,00	0,00	700,00	0,00
4/0150002/00167	Kommandofahrzeug	11.02.2009	0,0	10,0	0,00	0,00	0,00	0,00	0,00	0,00
4/0150002/00224	Tanklöschfahrzeug	01.01.2010	0,0	10,0	0,00	0,00	0,00	0,00	0,00	0,00

Ansatz MVAG Konto	Bezeichnung	Inbetrieb- nahme	RND	ND	Buchwert 31.12.2022	Zugänge/ + Umbuchungen -	Abgänge/	Wertaufholung+/ Wertminderung-	Abschreibung	Buchwert 31.12.2023
<b>211000 Volksschulen</b>					<b>-1.473,08</b>	<b>38.279,19</b>	<b>0,00</b>	<b>0,00</b>	<b>7.832,19</b>	<b>28.973,92</b>
<b>1022 Gebäude und Bauten</b>					<b>0,00</b>	<b>10.791,19</b>	<b>0,00</b>	<b>0,00</b>	<b>0,00</b>	<b>10.791,19</b>
2/0060001/00157	Schulgebäude	01.01.1945	0,0	50,0	0,00	0,00	0,00	0,00	0,00	0,00
2/0060001/00289	Neue Haustüre 2023	29.11.2023	20,0	20,0	0,00	10.791,19	0,00	0,00	0,00	10.791,19
<b>1026 Amts-, Betriebs- und Geschäftsausstattung</b>					<b>12.895,63</b>	<b>27.488,00</b>	<b>0,00</b>	<b>0,00</b>	<b>8.147,99</b>	<b>32.235,64</b>
2/0110001/00042	Bodenbelag	01.09.2018	0,0	5,0	963,87	0,00	0,00	0,00	963,87	0,00
2/0110002/00255	Tisch und Sesseln für Nachmittagsbetreuung	14.11.2022	8,5	10,0	3.218,60	0,00	0,00	0,00	338,80	2.879,80
2/0290003/00165	Matten für Turnsaal	13.12.2021	7,5	10,0	535,29	0,00	0,00	0,00	62,98	472,31
2/0400002/00078	Lehrmittel	01.09.2016	0,0	5,0	0,00	0,00	0,00	0,00	0,00	0,00
4/0100005/00172	Schulmöbel 2	15.05.2013	0,0	10,0	0,00	0,00	0,00	0,00	0,00	0,00
4/0100005/00284	Schulmöbel 2009	15.05.2009	0,0	10,0	0,00	0,00	0,00	0,00	0,00	0,00
4/0100005/00378	Schultische und Sesseln, 2023	15.02.2023	9,0	10,0	0,00	11.181,93	0,00	0,00	1.118,19	10.063,74
4/0100005/00379	Schrankwand Nachmittagsbetreuung	26.04.2023	9,0	10,0	0,00	2.852,00	0,00	0,00	285,20	2.566,80
4/0100005/00040	Möbel f. Nachmittagsbetreuung	01.09.2018	4,5	10,0	8.107,00	0,00	0,00	0,00	1.474,00	6.633,00
4/0440001/00087	Tablets für Schule	09.11.2023	4,0	4,0	0,00	1.429,08	0,00	0,00	1.429,08	0,00
5/0180003/00293	Laptop	21.10.2019	0,0	4,0	70,87	0,00	0,00	0,00	70,87	0,00
5/0410001/00003	Sonnenschutz, Raffstore	27.06.2023	4,0	5,0	0,00	12.024,99	0,00	0,00	2.405,00	9.619,99
<b>1311 Investitionszuschüsse von Trägern öffentlichen Rechts</b>					<b>-14.368,71</b>	<b>0,00</b>	<b>0,00</b>	<b>0,00</b>	<b>-315,80</b>	<b>-14.052,91</b>
3/0060001/00376	Förderung Schulsanierung Schul- u. Kindergartenfond	12.09.2018	44,5	50,0	-14.368,71	0,00	0,00	0,00	-315,80	-14.052,91
4/0100005/00377	Förderung 2009	31.12.2009	0,0	10,0	0,00	0,00	0,00	0,00	0,00	0,00
<b>240000 Kindergärten</b>					<b>478.259,70</b>	<b>0,00</b>	<b>0,00</b>	<b>0,00</b>	<b>15.712,83</b>	<b>462.546,87</b>
<b>1021 Grundstücke, Grundstückseinrichtungen und Infrastruktur</b>					<b>1.382,07</b>	<b>0,00</b>	<b>0,00</b>	<b>0,00</b>	<b>89,17</b>	<b>1.292,90</b>
2/0040008/00056	Gitterzaun	30.11.2018	14,5	20,0	1.382,07	0,00	0,00	0,00	89,17	1.292,90
<b>1022 Gebäude und Bauten</b>					<b>460.712,67</b>	<b>0,00</b>	<b>0,00</b>	<b>0,00</b>	<b>10.125,55</b>	<b>450.587,12</b>
3/0060001/00011	Kindergartenzubau	01.07.2018	44,5	50,0	460.712,67	0,00	0,00	0,00	10.125,55	450.587,12
3/0110002/00049	Kindergarten Altbau Ausstattung	01.01.2000	0,0	10,0	0,00	0,00	0,00	0,00	0,00	0,00
<b>1026 Amts-, Betriebs- und Geschäftsausstattung</b>					<b>28.973,07</b>	<b>0,00</b>	<b>0,00</b>	<b>0,00</b>	<b>5.773,55</b>	<b>23.199,52</b>
2/0040008/00057	Gitterzaun Abgrenzung zu Sportplatz	07.06.2022	18,0	20,0	3.488,87	0,00	0,00	0,00	183,62	3.305,25
3/0100005/00055	Einrichtung	01.07.2018	4,5	10,0	19.588,39	0,00	0,00	0,00	3.561,53	16.026,86
3/0110001/00053	Bodenbeläge	01.07.2018	0,0	5,0	793,99	0,00	0,00	0,00	793,99	0,00
4/0290003/00077	Kletterturm incl. Fallschutzmatten	14.08.2018	4,5	10,0	3.076,89	0,00	0,00	0,00	559,43	2.517,46
4/0400002/00074	Lehrmittel	15.02.2017	0,0	5,0	0,00	0,00	0,00	0,00	0,00	0,00
5/0410001/00001	Sonnensegel	05.03.2021	2,0	5,0	2.024,93	0,00	0,00	0,00	674,98	1.349,95
<b>1311 Investitionszuschüsse von Trägern öffentlichen Rechts</b>					<b>-12.808,11</b>	<b>0,00</b>	<b>0,00</b>	<b>0,00</b>	<b>-275,44</b>	<b>-12.532,67</b>
3/0060001/00326	Förderung Zubau Kindergarten	31.12.2019	45,5	50,0	-12.808,11	0,00	0,00	0,00	-275,44	-12.532,67

Ansatz MVAG Konto	Bezeichnung	Inbetrieb- nahme	RND	ND	Buchwert 31.12.2022	Zugänge/ + Umbuchungen -	Abgänge/	Wertaufholung+/ Wertminderung-	Abschreibung	Buchwert 31.12.2023
3/0100005/00375	Förderung Schul- u. KG Fond	31.12.2009	0,0	10,0	0,00	0,00	0,00	0,00	0,00	0,00
<b>262000 Sportplätze</b>					<b>3.466,94</b>	<b>0,00</b>	<b>0,00</b>	<b>0,00</b>	<b>711,29</b>	<b>2.755,65</b>
<b>1024 Sonderanlagen</b>					<b>116,70</b>	<b>0,00</b>	<b>0,00</b>	<b>0,00</b>	<b>116,70</b>	<b>0,00</b>
2/0290003/00083	Beachvolleyballplatz	30.05.2014	0,0	10,0	116,70	0,00	0,00	0,00	116,70	0,00
<b>1026 Amts-, Betriebs- und Geschäftsausstattung</b>					<b>3.350,24</b>	<b>0,00</b>	<b>0,00</b>	<b>0,00</b>	<b>594,59</b>	<b>2.755,65</b>
4/0290003/00174	Seilbahn	02.10.2019	5,5	10,0	2.781,64	0,00	0,00	0,00	427,94	2.353,70
4/0290003/00082	Tischtennistisch	18.06.2019	5,0	10,0	482,34	0,00	0,00	0,00	80,39	401,95
4/0290003/00084	Spielekombination	01.08.2013	0,0	10,0	86,26	0,00	0,00	0,00	86,26	0,00
<b>321000 Einrichtungen der Musikpflege</b>					<b>0,00</b>	<b>0,00</b>	<b>0,00</b>	<b>0,00</b>	<b>0,00</b>	<b>0,00</b>
<b>1026 Amts-, Betriebs- und Geschäftsausstattung</b>					<b>0,00</b>	<b>0,00</b>	<b>0,00</b>	<b>0,00</b>	<b>0,00</b>	<b>0,00</b>
2/0110002/00166	Ausstattung Musikschule u. Musikkapelle Kontoblatt 2000	01.01.2001	0,0	10,0	0,00	0,00	0,00	0,00	0,00	0,00
<b>510000 Medizinische Bereichsversorgung</b>					<b>2.871,38</b>	<b>1.321,02</b>	<b>0,00</b>	<b>0,00</b>	<b>385,09</b>	<b>3.807,31</b>
<b>1026 Amts-, Betriebs- und Geschäftsausstattung</b>					<b>2.871,38</b>	<b>1.321,02</b>	<b>0,00</b>	<b>0,00</b>	<b>385,09</b>	<b>3.807,31</b>
4/0140001/00001	Warmwasserspeicher , Arztwohnung	27.09.2023	9,5	10,0	0,00	1.321,02	0,00	0,00	66,05	1.254,97
4/0310001/00001	Defibrillator	30.06.2022	8,0	10,0	2.871,38	0,00	0,00	0,00	319,04	2.552,34
<b>612000 Gemeindestraßen</b>					<b>1.343.096,57</b>	<b>3.453,60</b>	<b>0,00</b>	<b>0,00</b>	<b>101.520,68</b>	<b>1.245.029,49</b>
<b>1021 Grundstücke, Grundstückseinrichtungen und Infrastruktur</b>					<b>1.343.096,57</b>	<b>3.453,60</b>	<b>0,00</b>	<b>0,00</b>	<b>101.520,68</b>	<b>1.245.029,49</b>
1/0020001/00117	Solbachstraße, 1020/16, 1021/2, 2395 m²	01.01.1900			15.521,52	0,00	0,00	0,00	0,00	15.521,52
1/0040001/00140	Zufahrt Betreubares Wohnen, 926/1, 368 m²	01.01.1900			2.340,00	0,00	0,00	0,00	0,00	2.340,00
1/0040001/00153	Ebenwaldstraße, 1103/1103/3, 864/15, 1817, 1816, 77/7 54	01.01.1955			32.473,24	0,00	0,00	0,00	0,00	32.473,24
1/0040001/00178	Weg zu Suchtal, 297/2, 308/3, 983 m²	01.01.1900			19.953,73	0,00	0,00	0,00	0,00	19.953,73
1/0040001/00183	Gehsteig, Ortsgebiet, 895/14, 257 m²	01.01.1900			1.631,42	0,00	0,00	0,00	0,00	1.631,42
1/0040001/00187	Wehrstraße, 941/12, 943/3 1503,00 m²	01.01.1970			18.182,24	0,00	0,00	0,00	0,00	18.182,24
1/0040001/00189	Halbachsiedlungstraße, 947/16 u. 17, 948/11, 2377 m²	01.01.1950			20.868,25	0,00	0,00	0,00	0,00	20.868,25
1/0040001/00192	Teichgasse	01.12.2021			35.713,84	0,00	0,00	0,00	0,00	35.713,84
2/0040001/00130	Befestigte Parkstreifen innerorts, Klasse 2 Lfm 810	01.07.2006	15,5	33,0	15.654,88	0,00	0,00	0,00	948,78	14.706,10
2/0040001/00136	Randbefestigung, Klasse 1 Lfm 2032	01.07.2012	21,5	33,0	27.607,08	0,00	0,00	0,00	1.226,98	26.380,10
2/0040001/00137	Randbefestigung Klasse 3 3076 lfm	01.07.2000	9,5	33,0	17.818,87	0,00	0,00	0,00	1.697,04	16.121,83
2/0040001/00138	Befestigte Geh- u. Radwege außerorts Klasse 2	01.07.2006	15,5	33,0	6.649,09	0,00	0,00	0,00	402,98	6.246,11
2/0040001/00139	Befestigte Fahrbahn außerorts, Klasse 2 Lfm 22791	01.07.2006	15,5	33,0	550.321,68	0,00	0,00	0,00	33.352,83	516.968,85
2/0040001/00142	Befestigte Fahrbahn innerorts, Klasse 2 Lfm 7876	01.07.2004	13,5	33,0	185.184,60	0,00	0,00	0,00	12.771,35	172.413,25
2/0040001/00143	Befestigte Geh- u. Radwege innerorts, Klasse 1 lfm 696	01.07.2012	21,5	33,0	18.901,69	0,00	0,00	0,00	840,08	18.061,61
2/0040001/00144	Befestigte Fahrbahn innerorts Klasse 3 Lfm 5437	01.07.1998	7,5	33,0	73.945,24	0,00	0,00	0,00	8.699,44	65.245,80
2/0040001/00145	Befestigte Fahrbahn innerorts, Klasse 4 Lfm 759	01.07.1992	1,5	33,0	2.920,76	0,00	0,00	0,00	1.168,30	1.752,46

Ansatz MVAG Konto	Bezeichnung	Inbetrieb- nahme	RND	ND	Buchwert 31.12.2022	Zugänge/ + Umbuchungen	Abgänge/ -	Wertaufholung+/ Wertminderung-	Abschreibung	Buchwert 31.12.2023
2/0040001/00146	Befestigte Fahbahn außerorts, Klasse 3 Lfm 14121	01.07.2000	9,5	33,0	204.507,40	0,00	0,00	0,00	19.476,90	185.030,50
2/0040001/00147	Befestigte Geh u. Radwege innerorts, Klasse 3 Lfm 74	01.07.1998	7,5	33,0	803,76	0,00	0,00	0,00	94,56	709,20
2/0040001/00148	Befestigte Geh u. Radwege innerorts, Klasse 2 Lfm 2301	01.07.2005	14,5	33,0	43.890,44	0,00	0,00	0,00	2.831,64	41.058,80
2/0040001/00149	Zufahrt Hauptstraße 19 (Gehsteig Anpassung)	07.09.2021	30,5	33,0	3.874,60	0,00	0,00	0,00	123,00	3.751,60
2/0040002/00001	Unbefestigte Straßen, außerorts, Klasse 1 Lfm 6086	01.07.1994	3,5	33,0	32.862,17	0,00	0,00	0,00	7.302,70	25.559,47
2/0040002/00002	Unbefestigte Straßen, außerorts, Klasse 3 Lfm 26438	01.07.1990	0,0	33,0	9.987,56	0,00	0,00	0,00	9.987,56	0,00
2/0040002/00003	Unbefestigte Straßen innerorts, Klasse 3 fLm 842	01.07.2013	0,0	10,0	318,00	0,00	0,00	0,00	318,00	0,00
2/0040002/00004	Unbefestigte Geh- u. Radwege Innerorts, Klasse 3 Lfm 337	01.07.2012	0,0	10,0	0,00	0,00	0,00	0,00	0,00	0,00
2/0040008/00058	Geländer bei Wehrbach	31.01.2023	19,0	20,0	0,00	3.453,60	0,00	0,00	172,68	3.280,92
4/0040012/00079	Orientierungsschilder incl. Befestigungsmaterial	01.03.2019	10,0	15,0	1.164,51	0,00	0,00	0,00	105,86	1.058,65
<b>639000 Hochwasserschutz</b>					<b>34.445,10</b>	<b>3.745,75</b>	<b>0,00</b>	<b>0,00</b>	<b>0,00</b>	<b>38.190,85</b>
<b>1023</b>	<b>Wasser- und Abwasserbauten und -anlagen</b>				<b>34.445,10</b>	<b>3.745,75</b>	<b>0,00</b>	<b>0,00</b>	<b>0,00</b>	<b>38.190,85</b>
2/0080002/00001	Hochwasserschutz Planung				34.445,10	3.745,75	0,00	0,00	0,00	38.190,85
<b>710000 Land- und Forstwirtschaftlicher Weg ebau</b>					<b>-9.855,94</b>	<b>0,00</b>	<b>8.250,00</b>	<b>0,00</b>	<b>-450,72</b>	<b>-17.655,22</b>
<b>1311</b>	<b>Investitionszuschüsse von Trägern öffentlichen Rechts</b>				<b>-9.855,94</b>	<b>0,00</b>	<b>8.250,00</b>	<b>0,00</b>	<b>-450,72</b>	<b>-17.655,22</b>
2/0040001/00141	Güterwege Förderung	21.09.2020	29,5	33,0	-4.931,70	0,00	8.250,00	0,00	-299,20	-12.882,50
4/0040001/00001	Förderung Güterwege, ABB 2022	08.11.2022	31,5	33,0	-4.924,24	0,00	0,00	0,00	-151,52	-4.772,72
<b>770000 Einrichtungen zur Förderung des Fremdenverkehrs</b>					<b>68.609,26</b>	<b>0,00</b>	<b>0,00</b>	<b>0,00</b>	<b>5.869,75</b>	<b>62.739,51</b>
<b>1022</b>	<b>Gebäude und Bauten</b>				<b>54.600,00</b>	<b>0,00</b>	<b>0,00</b>	<b>0,00</b>	<b>1.200,00</b>	<b>53.400,00</b>
2/0060001/00057	Anschaffungskosten Parkcafe	30.12.2018	44,5	50,0	54.600,00	0,00	0,00	0,00	1.200,00	53.400,00
<b>1026</b>	<b>Amts-, Betriebs- und Geschäftsausstattung</b>				<b>14.009,26</b>	<b>0,00</b>	<b>0,00</b>	<b>0,00</b>	<b>4.669,75</b>	<b>9.339,51</b>
2/0110002/00253	Ausstattung	01.01.2016	2,0	10,0	14.009,26	0,00	0,00	0,00	4.669,75	9.339,51
<b>771000 Maßnahmen zur Förderung des Fremdenverkehrs</b>					<b>1.985,69</b>	<b>0,00</b>	<b>0,00</b>	<b>0,00</b>	<b>351,64</b>	<b>1.634,05</b>
<b>1025</b>	<b>Technische Anlagen, Fahrzeuge und Maschinen</b>				<b>0,00</b>	<b>0,00</b>	<b>0,00</b>	<b>0,00</b>	<b>0,00</b>	<b>0,00</b>
4/0150003/00151	Pistengerät Ankauf	01.08.2012	0,0	10,0	0,00	0,00	0,00	0,00	0,00	0,00
<b>1026</b>	<b>Amts-, Betriebs- und Geschäftsausstattung</b>				<b>1.985,69</b>	<b>0,00</b>	<b>0,00</b>	<b>0,00</b>	<b>351,64</b>	<b>1.634,05</b>
2/0040010/00175	Blumentrog und Sitzbank	30.04.2018	4,0	10,0	1.000,00	0,00	0,00	0,00	200,00	800,00
4/0040010/00173	Bänke	05.09.2019	5,5	10,0	985,69	0,00	0,00	0,00	151,64	834,05
<b>1027</b>	<b>Kulturgüter</b>				<b>0,00</b>	<b>0,00</b>	<b>0,00</b>	<b>0,00</b>	<b>0,00</b>	<b>0,00</b>
4/0400003/00179	Holzskulpturen	15.08.2015	0,0	5,0	0,00	0,00	0,00	0,00	0,00	0,00



Ansatz MVAG Konto	Bezeichnung	Inbetrieb- nahme	RND	ND	Buchwert 31.12.2022	Zugänge/ + Umbuchungen -	Abgänge/	Wertaufholung+/ Wertminderung-	Abschreibung	Buchwert 31.12.2023
<b>810000 Wasserversorgung</b>					<b>0,00</b>	<b>0,00</b>	<b>0,00</b>	<b>0,00</b>	<b>0,00</b>	<b>0,00</b>
<b>1023</b>	<b>Wasser- und Abwasserbauten und -anlagen</b>				<b>0,00</b>	<b>0,00</b>	<b>0,00</b>	<b>0,00</b>	<b>0,00</b>	<b>0,00</b>
3/0130003/00035	UV Anlage Kaltenbrunn	19.02.2009	0,0	10,0	0,00	0,00	0,00	0,00	0,00	0,00
<b>815000 Park- und Gartenanlagen, Kinderspie lplätze</b>					<b>9.984,05</b>	<b>0,00</b>	<b>0,00</b>	<b>0,00</b>	<b>1.417,66</b>	<b>8.566,39</b>
<b>1022</b>	<b>Gebäude und Bauten</b>				<b>8.537,78</b>	<b>0,00</b>	<b>0,00</b>	<b>0,00</b>	<b>1.004,44</b>	<b>7.533,34</b>
4/0070002/00123	Holzhütten	01.08.2011	7,5	20,0	8.537,78	0,00	0,00	0,00	1.004,44	7.533,34
<b>1026</b>	<b>Amts-, Betriebs- und Geschäftsausstattung</b>				<b>1.446,27</b>	<b>0,00</b>	<b>0,00</b>	<b>0,00</b>	<b>413,22</b>	<b>1.033,05</b>
5/0410001/00002	Sonnensegel	04.10.2021	2,5	5,0	1.446,27	0,00	0,00	0,00	413,22	1.033,05
<b>816000 Öffentliche Beleuchtung und öffentl iche Uhren</b>					<b>9.861,13</b>	<b>109.068,28</b>	<b>0,00</b>	<b>0,00</b>	<b>4.944,82</b>	<b>113.984,59</b>
<b>1021</b>	<b>Grundstücke, Grundstückseinrichtungen und Infrastruktur</b>				<b>9.861,13</b>	<b>109.068,28</b>	<b>0,00</b>	<b>0,00</b>	<b>4.944,82</b>	<b>113.984,59</b>
2/0040012/00257	Straßenbeleuchtung NEU LED Lampen	16.09.2021	12,5	15,0	9.861,13	109.068,28	0,00	0,00	4.944,82	113.984,59
<b>817000 Friedhöfe (einschließlich Einsegnun gshallen und Krematorien)</b>					<b>884,26</b>	<b>0,00</b>	<b>0,00</b>	<b>0,00</b>	<b>221,07</b>	<b>663,19</b>
<b>1022</b>	<b>Gebäude und Bauten</b>				<b>884,26</b>	<b>0,00</b>	<b>0,00</b>	<b>0,00</b>	<b>221,07</b>	<b>663,19</b>
2/0060001/00069	Aufbahnhalle	01.01.1977	3,0	50,0	884,26	0,00	0,00	0,00	221,07	663,19
<b>820000 Wirtschaftshöfe</b>					<b>382.667,92</b>	<b>69.764,48</b>	<b>0,00</b>	<b>0,00</b>	<b>27.335,87</b>	<b>425.096,53</b>
<b>1021</b>	<b>Grundstücke, Grundstückseinrichtungen und Infrastruktur</b>				<b>212.070,11</b>	<b>17.201,94</b>	<b>0,00</b>	<b>0,00</b>	<b>5.017,50</b>	<b>224.254,55</b>
2/0060001/00006	Kauf Bauhof	01.06.2017	43,0	50,0	212.070,11	17.201,94	0,00	0,00	5.017,50	224.254,55
<b>1022</b>	<b>Gebäude und Bauten</b>				<b>130.622,02</b>	<b>0,00</b>	<b>0,00</b>	<b>0,00</b>	<b>4.963,66</b>	<b>125.658,36</b>
1/0020001/00090	Grundstück Nr. .343, KG-Nr. 19046, Bauflächen Gebäuden	01.01.1900			6.570,00	0,00	0,00	0,00	0,00	6.570,00
3/0060001/00120	Gebäude Alter Bauhof	01.01.2007	33,0	50,0	106.714,52	0,00	0,00	0,00	3.138,66	103.575,86
5/0230001/00001	Salz- und Splittstreugerät	15.12.2022	8,5	10,0	17.337,50	0,00	0,00	0,00	1.825,00	15.512,50
<b>1025</b>	<b>Technische Anlagen, Fahrzeuge und Maschinen</b>				<b>24.638,86</b>	<b>52.562,54</b>	<b>0,00</b>	<b>0,00</b>	<b>14.837,99</b>	<b>62.363,41</b>
2/0290001/00076	Rasenmäher	15.06.2012	0,0	8,0	0,00	0,00	0,00	0,00	0,00	0,00
3/0290001/00075	Werkzeug	12.10.2015	0,0	8,0	201,36	0,00	0,00	0,00	201,36	0,00
4/0150002/00225	Anhängvorrichtung f. Gem. Auto	01.08.2023	9,5	10,0	0,00	392,54	0,00	0,00	19,63	372,91
5/0150002/00059	Ankauf Komunalfahrzeug	15.09.2015	1,5	10,0	18.500,00	0,00	0,00	0,00	7.400,00	11.100,00
5/0150002/00060	Gemeindeauto	01.07.2013	0,0	10,0	1.475,00	0,00	0,00	0,00	1.475,00	0,00
5/0150002/00061	Ankauf Rasentraktor	19.08.2021	7,5	10,0	4.462,50	0,00	0,00	0,00	525,00	3.937,50
5/0150002/00062	Ford Transit Pritische 2023	13.06.2023	9,0	10,0	0,00	52.170,00	0,00	0,00	5.217,00	46.953,00
5/0360003/00064	Arbeitsgewand	01.03.2019	0,0	3,0	0,00	0,00	0,00	0,00	0,00	0,00
<b>1026</b>	<b>Amts-, Betriebs- und Geschäftsausstattung</b>				<b>15.336,93</b>	<b>0,00</b>	<b>0,00</b>	<b>0,00</b>	<b>2.516,72</b>	<b>12.820,21</b>
2/0110002/00254	Einrichtung Bauhof	01.11.2019	5,5	10,0	12.568,89	0,00	0,00	0,00	1.933,68	10.635,21
2/0110002/00063	Ausstattung u. Einrichtung Regale Containertreppe	05.02.2019	5,0	10,0	1.380,00	0,00	0,00	0,00	230,00	1.150,00

Ansatz MVAG Konto	Bezeichnung	Inbetrieb- nahme	RND	ND	Buchwert 31.12.2022	Zugänge/ + Umbuchungen -	Abgänge/ -	Wertaufholung+/ Wertminderung-	Abschreibung	Buchwert 31.12.2023
2/0110002/00067	Ausstattung Regale	30.11.2018	4,5	10,0	1.265,00	0,00	0,00	0,00	230,00	1.035,00
4/0500002/00122	Hundekotbehälter	01.09.2015	0,0	8,0	123,04	0,00	0,00	0,00	123,04	0,00
<b>827000 Öffentliche Waagen</b>					<b>986,06</b>	<b>0,00</b>	<b>0,00</b>	<b>0,00</b>	<b>89,64</b>	<b>896,42</b>
<b>1022 Gebäude und Bauten</b>					<b>986,06</b>	<b>0,00</b>	<b>0,00</b>	<b>0,00</b>	<b>89,64</b>	<b>896,42</b>
2/0070002/00178	Brückenwaagenhaus	01.01.2014	10,0	20,0	986,06	0,00	0,00	0,00	89,64	896,42
<b>1025 Technische Anlagen, Fahrzeuge und Maschinen</b>					<b>0,00</b>	<b>0,00</b>	<b>0,00</b>	<b>0,00</b>	<b>0,00</b>	<b>0,00</b>
2/0350001/00118	Brückenwaage	01.03.2010	0,0	10,0	0,00	0,00	0,00	0,00	0,00	0,00
<b>840000 Grundbesitz</b>					<b>413.686,92</b>	<b>0,00</b>	<b>0,00</b>	<b>0,00</b>	<b>0,00</b>	<b>413.686,92</b>
<b>1021 Grundstücke, Grundstückseinrichtungen und Infrastruktur</b>					<b>412.572,52</b>	<b>0,00</b>	<b>0,00</b>	<b>0,00</b>	<b>0,00</b>	<b>412.572,52</b>
1/0020001/00100	Grundstück Nr. 923/1, KG-Nr. 19046, Gewässer Gewässern 01.01.1900				109,20	0,00	0,00	0,00	0,00	109,20
1/0020001/00101	Grundstück Nr. 937/2, KG-Nr. 19046, Gewässer Gewässern 01.01.1900				306,60	0,00	0,00	0,00	0,00	306,60
1/0020001/00104	Grundstück Nr. 946/1, KG-Nr. 19046, Sonstige Freizeifläch 01.01.1900				14.085,00	0,00	0,00	0,00	0,00	14.085,00
1/0020001/00107	Grundstück Nr. .363, KG-Nr. 19046, Sonstige Verkehrsran 01.01.1900				603,00	0,00	0,00	0,00	0,00	603,00
1/0020001/00108	Grundstück Nr. 948/1, KG-Nr. 19046, Gewässer Stehende 01.01.1900				575,40	0,00	0,00	0,00	0,00	575,40
1/0020001/00109	Grundstück Nr. 948/1, KG-Nr. 19046, Bauflächen Gebäude 01.01.1900				4.140,00	0,00	0,00	0,00	0,00	4.140,00
1/0020001/00110	Grundstück Nr. 948/4, KG-Nr. 19046, Bauflächen Gebäude 01.01.1900				7.695,00	0,00	0,00	0,00	0,00	7.695,00
1/0020001/00111	Grundstück Nr. 948/1, KG-Nr. 19046, Sonstige Freizeifläch 01.01.1900				52.686,00	0,00	0,00	0,00	0,00	52.686,00
1/0020001/00112	Grundstück Nr. 946/2, KG-Nr. 19046, Bauflächen Gebäude 01.01.1900				17.865,00	0,00	0,00	0,00	0,00	17.865,00
1/0020001/00114	Grundstück Nr. 947/3, KG-Nr. 19046, Gärten Gärten, 85,00 01.01.1900				3.060,00	0,00	0,00	0,00	0,00	3.060,00
1/0020001/00115	Grundstück Nr. .358, KG-Nr. 19046, Bauflächen Gebäude, 01.01.1900				40.905,00	0,00	0,00	0,00	0,00	40.905,00
1/0020001/00116	Grundstück Nr. 979/2, KG-Nr. 19046, Sonstige Sonstiges (c 01.01.1900				20.457,00	0,00	0,00	0,00	0,00	20.457,00
1/0020001/00087	Grundstück Nr. .326, KG-Nr. 19046, Sonstige Sonstiges (of 01.01.1900				2.592,00	0,00	0,00	0,00	0,00	2.592,00
1/0020001/00092	Grundstück Nr. 1086/2, KG-Nr. 19046, Rechtlich Rechtlich 01.01.1900				138,32	0,00	0,00	0,00	0,00	138,32
1/0020001/00093	Grundstück Nr. 1105/12, KG-Nr. 19046, Gewässer Stehend 01.01.1900				1.547,00	0,00	0,00	0,00	0,00	1.547,00
1/0020001/00094	Grundstück Nr. 926/1, KG-Nr. 19046, Bauflächen Gebäude 01.01.1900				145.260,00	0,00	0,00	0,00	0,00	145.260,00
1/0020001/00095	Grundstück Nr. 1105/4, KG-Nr. 19046, Sonstige Verkehrsra 01.01.1900				3.393,00	0,00	0,00	0,00	0,00	3.393,00
1/0020001/00097	Grundstück Nr. 896/1, KG-Nr. 19046, Bauflächen Gebäude 01.01.1900				73.575,00	0,00	0,00	0,00	0,00	73.575,00
1/0020001/00099	Grundstück Nr. 920/2, KG-Nr. 19046, Bauflächen Gebäude 01.01.1900				23.580,00	0,00	0,00	0,00	0,00	23.580,00
<b>1023 Wasser- und Abwasserbauten und -anlagen</b>					<b>1.114,40</b>	<b>0,00</b>	<b>0,00</b>	<b>0,00</b>	<b>0,00</b>	<b>1.114,40</b>
1/0020001/00091	Grundstück Nr. 1014/2, KG-Nr. 19046, Gewässer Stehende 01.01.1900				1.114,40	0,00	0,00	0,00	0,00	1.114,40
<b>850000 Betriebe der Wasserversorgung</b>					<b>-38.073,34</b>	<b>14.641,26</b>	<b>6.243,23</b>	<b>0,00</b>	<b>182,72</b>	<b>-29.858,03</b>
<b>1023 Wasser- und Abwasserbauten und -anlagen</b>					<b>264.374,35</b>	<b>13.871,26</b>	<b>0,00</b>	<b>0,00</b>	<b>17.541,53</b>	<b>260.704,08</b>
3/0130003/00010	UV-Anlage	01.01.2001	0,0	10,0	1.560,54	0,00	0,00	0,00	0,00	1.560,54
3/0460001/00013	Hochbehälter	06.12.2017	26,5	33,0	49.055,63	0,00	0,00	0,00	1.783,84	47.271,79
3/0460001/00036	Hochbehälter	01.10.2019	28,5	33,0	17.213,72	0,00	0,00	0,00	583,52	16.630,20

Ansatz MVAG Konto	Bezeichnung	Inbetrieb- nahme	RND	ND	Buchwert 31.12.2022	Zugänge/ + Umbuchungen -	Abgänge/	Wertaufholung+/ Wertminderung-	Abschreibung	Buchwert 31.12.2023
3/0460002/00045	E-Ausrüstung 2019	01.03.2019	8,0	13,0	11.974,36	0,00	0,00	0,00	1.330,48	10.643,88
3/0460002/00046	Drucksteigerungsanlage Solbachsiedlung	14.11.2022	11,5	13,0	105.748,53	558,86	0,00	0,00	8.504,59	97.802,80
3/0460003/00014	Wasserleitungen, Straßenkappen , Schieber etc.	01.01.2008	17,0	33,0	53.394,11	13.312,40	0,00	0,00	3.460,96	63.245,55
5/0270002/00001	Überwachungsanlage WVA 2021	16.09.2021	12,5	15,0	23.394,10	0,00	0,00	0,00	1.732,90	21.661,20
5/0270002/00003	Drucksteigerungsanlage, Solbachsiedlung	30.06.2022	13,0	15,0	2.033,36	0,00	0,00	0,00	145,24	1.888,12
<b>1026</b>	<b>Amts-, Betriebs- und Geschäftsausstattung</b>				<b>8.595,83</b>	<b>770,00</b>	<b>0,00</b>	<b>0,00</b>	<b>154,00</b>	<b>9.211,83</b>
3/0460003/00386	Niveausonde	30.03.2023	4,0	5,0	0,00	770,00	0,00	0,00	154,00	616,00
5/0460003/00222	Hydranten	01.01.1965	0,0	33,0	8.595,83	0,00	0,00	0,00	0,00	8.595,83
<b>1311</b>	<b>Investitionszuschüsse von Trägern öffentlichen Rechts</b>				<b>-195.952,87</b>	<b>0,00</b>	<b>4.441,52</b>	<b>0,00</b>	<b>-8.922,89</b>	<b>-191.471,50</b>
3/0450001/00363	KPC Barwert A801642 Pommersiedlung u. Gedesag, ABA	31.12.2020	46,5	50,0	-1.615,05	0,00	0,00	0,00	-34,00	-1.581,05
3/0460001/00037	KIP Förderung 2021	08.11.2021	30,5	33,0	-21.477,27	0,00	0,00	0,00	-681,82	-20.795,45
3/0460003/00353	Förderungen 2019, KPC	31.12.2019	28,5	33,0	-1.985,70	0,00	0,00	0,00	-67,31	-1.918,39
3/0460003/00354	Förderungen 2018, KPC	31.12.2018	27,5	33,0	-3.865,74	0,00	0,00	0,00	-135,64	-3.730,10
3/0460003/00355	Förderungen 2017, KPC	31.12.2017	26,5	33,0	-3.767,66	0,00	0,00	0,00	-137,01	-3.630,65
3/0460003/00356	Förderungen 2016, KPC	31.12.2016	25,5	33,0	-3.667,24	0,00	0,00	0,00	-138,39	-3.528,85
3/0460003/00357	Förderungen 2015, KPC	31.12.2015	24,5	33,0	-3.564,43	0,00	0,00	0,00	-139,78	-3.424,65
3/0460003/00358	Förderungen 2014, KPC	31.12.2014	23,5	33,0	-3.459,15	0,00	0,00	0,00	-141,19	-3.317,96
3/0460003/00359	Förderungen 2013, KPC	31.12.2013	22,5	33,0	-3.351,39	0,00	0,00	0,00	-142,61	-3.208,78
3/0460003/00360	Förderungen 2012, WWF	31.12.2012	21,5	33,0	-2.687,96	0,00	0,00	0,00	-119,46	-2.568,50
3/0460003/00361	Förderungen 2011, KPC	31.12.2011	20,5	33,0	-3.128,26	0,00	0,00	0,00	-145,50	-2.982,76
3/0460003/00362	Förderungen 2010, KPC	31.12.2010	19,5	33,0	-4.190,67	0,00	0,00	0,00	-204,42	-3.986,25
3/0460003/00363	Förderungen 2009, KPC	31.12.2009	18,5	33,0	-2.894,71	0,00	0,00	0,00	-148,45	-2.746,26
3/0460003/00364	Förderungen, 2009 WWF	31.12.2009	18,5	33,0	-9.848,96	0,00	0,00	0,00	-505,07	-9.343,89
3/0460003/00365	Förderungen KPC 2007	31.12.2007	16,5	33,0	-2.650,45	0,00	0,00	0,00	-151,45	-2.499,00
3/0460003/00366	Förderungen 2008, KPC	31.12.2008	17,5	33,0	-2.773,94	0,00	0,00	0,00	-149,94	-2.624,00
3/0460003/00367	Förderungen 2007, Investitions- u. Tilgungszuschuss	31.12.2007	16,5	33,0	-9.002,78	0,00	0,00	0,00	-514,44	-8.488,34
3/0460003/00368	Förderung 2006, KPC	31.12.2006	15,5	33,0	-2.524,16	0,00	0,00	0,00	-152,98	-2.371,18
3/0460003/00369	Förderung, 2006 Investitions- u. Tilgungszuschuss	31.12.2006	15,5	33,0	-6.549,97	0,00	0,00	0,00	-396,97	-6.153,00
3/0460003/00370	Förderung 2005, KPC	31.12.2005	14,5	33,0	-3.577,01	0,00	0,00	0,00	-230,77	-3.346,24
3/0460003/00371	Förderung 2005, WWF	31.12.2005	14,5	33,0	-8.953,65	0,00	0,00	0,00	-577,65	-8.376,00
3/0460003/00372	Förderungen 2002; KPC	31.12.2002	11,5	33,0	-11.505,69	0,00	0,00	0,00	-920,46	-10.585,23
3/0460003/00373	Förderungen 2003, KPC	31.12.2003	12,5	33,0	-7.798,02	0,00	0,00	0,00	-577,63	-7.220,39
3/0460003/00374	Förderung 2004, KPC	31.12.2004	13,5	33,0	-5.884,80	0,00	0,00	0,00	-405,85	-5.478,95
3/0460003/00375	Förderung WWF, BA05	15.12.2020	29,5	33,0	-10.830,27	0,00	0,00	0,00	-355,09	-10.475,18
3/0460003/00376	KPC A 00946 WVA 2021	30.06.2021	30,0	33,0	-984,08	0,00	0,00	0,00	-31,74	-952,34
3/0460003/00377	KPC B700857 2021	30.06.2021	30,0	33,0	-1.276,64	0,00	0,00	0,00	-41,18	-1.235,46
3/0460003/00378	KPC Barwert A400946, BA 3 WVA 2020	31.12.2020	29,5	33,0	-972,31	0,00	0,00	0,00	-31,88	-940,43
3/0460003/00379	KPC Barwert B700857, BA 5, WVA 2020	31.12.2020	29,5	33,0	-1.288,62	0,00	0,00	0,00	-42,25	-1.246,37

Ansatz MVAG Konto	Bezeichnung	Inbetrieb- nahme	RND	ND	Buchwert 31.12.2022	Zugänge/ + Umbuchungen -	Abgänge/	Wertaufholung+/ Wertminderung-	Abschreibung	Buchwert 31.12.2023
3/0460003/00382	KPC Förderung 2022, BA 5 Kleinzell B700857	05.07.2022	31,5	33,0	-2.605,91	0,00	0,00	0,00	-80,18	-2.525,73
3/0460003/00383	KPC Förderung BA 2022, 3 Kleinzell A400946	05.07.2022	31,5	33,0	-1.931,14	0,00	0,00	0,00	-59,42	-1.871,72
3/0460003/00384	Förderung WWF 2022, BA 05	24.10.2022	31,5	33,0	-349,62	0,00	0,00	0,00	-10,76	-338,86
3/0460003/00385	KIP Förderung 2022, PDL Solbachsiedlung	05.12.2022	31,5	33,0	-44.989,62	0,00	0,00	0,00	-1.384,30	-43.605,32
3/0460003/00388	Förderung, KPC A400946 2023 BA 3	04.07.2023	32,5	33,0	0,00	0,00	917,43	0,00	-13,90	-903,53
3/0460003/00389	Förderung, KPC 2023, B700857 BA 5	04.07.2023	32,5	33,0	0,00	0,00	3.524,09	0,00	-53,40	-3.470,69
<b>1313</b>	<b>Investitionszuschüsse von Übrigen</b>				<b>-115.090,65</b>	<b>0,00</b>	<b>1.801,71</b>	<b>0,00</b>	<b>-8.589,92</b>	<b>-108.302,44</b>
3/0460003/00310	Wasseranschlussgebühren 2019	01.01.2019	28,0	33,0	-397,15	0,00	0,00	0,00	-13,69	-383,46
3/0460003/00311	Wasseranschlussgebühren 2018	01.01.2018	27,0	33,0	-148,65	0,00	0,00	0,00	-5,31	-143,34
3/0460003/00312	Wasseranschlussgebühren 2017	01.01.2017	26,0	33,0	-806,22	0,00	0,00	0,00	-29,86	-776,36
3/0460003/00313	Wasseranschlussgebühren 2016	01.01.2016	25,0	33,0	-506,93	0,00	0,00	0,00	-19,50	-487,43
3/0460003/00314	Wasseranschlussgebühren 2015	01.01.2015	24,0	33,0	-1.577,09	0,00	0,00	0,00	-63,08	-1.514,01
3/0460003/00315	Wasseranschlussgebühren 2014	01.01.2014	23,0	33,0	-4.061,44	0,00	0,00	0,00	-169,23	-3.892,21
3/0460003/00316	Wasseranschlussgebühren 2013	01.01.2013	22,0	33,0	-2.231,12	0,00	0,00	0,00	-97,01	-2.134,11
3/0460003/00317	Wasseranschlussgebühren 2011	01.01.2011	20,0	33,0	-891,97	0,00	0,00	0,00	-42,47	-849,50
3/0460003/00318	Wasseranschlussgebühren 2010	01.01.2010	19,0	33,0	-1.407,10	0,00	0,00	0,00	-70,36	-1.336,74
3/0460003/00319	Wasseranschlussgebühren 2009	01.01.2009	18,0	33,0	-7.108,22	0,00	0,00	0,00	-374,12	-6.734,10
3/0460003/00320	Wasseranschlussgebühren 2008	01.01.2008	17,0	33,0	-6.911,61	0,00	0,00	0,00	-383,98	-6.527,63
3/0460003/00321	Wasseranschlussgebühren 2007	01.01.2007	16,0	33,0	-5.897,22	0,00	0,00	0,00	-346,90	-5.550,32
3/0460003/00322	Wasseranschlussgebühren 2006	01.01.2006	15,0	33,0	-9.184,95	0,00	0,00	0,00	-574,06	-8.610,89
3/0460003/00323	Wasseranschlussgebühren 2005	01.01.2005	14,0	33,0	-4.310,10	0,00	0,00	0,00	-287,34	-4.022,76
3/0460003/00324	Wasseranschlussgebühren 2004	01.01.2004	13,0	33,0	-9.884,32	0,00	0,00	0,00	-706,02	-9.178,30
3/0460003/00325	Wasseranschlussgebühren 2000	01.01.2000	9,0	33,0	-51.041,52	0,00	0,00	0,00	-5.104,15	-45.937,37
3/0460003/00380	Wasseranschlussgebühren 2021	21.12.2021	30,5	33,0	-5.814,74	0,00	0,00	0,00	-184,59	-5.630,15
3/0460003/00381	Wasseranschlussgebühren 2022	10.02.2022	31,0	33,0	-2.910,30	0,00	0,00	0,00	-90,95	-2.819,35
3/0460003/00390	Wasseranschlussgebühren, 2023	13.11.2023	32,5	33,0	0,00	0,00	1.801,71	0,00	-27,30	-1.774,41
<b>851000 Betriebe der Abwasserbeseitigung</b>					<b>-846.140,47</b>	<b>17.804,12</b>	<b>49.541,26</b>	<b>0,00</b>	<b>-4.798,16</b>	<b>-873.079,45</b>
<b>1023</b>	<b>Wasser- und Abwasserbauten und -anlagen</b>				<b>2.446.685,61</b>	<b>17.804,12</b>	<b>0,00</b>	<b>0,00</b>	<b>88.386,71</b>	<b>2.376.103,02</b>
3/0240001/00152	Kaplift Werkzeug f. Hebung Kanaldeckel	08.03.2016	2,0	10,0	1.210,33	0,00	0,00	0,00	403,44	806,89
3/0450001/00025	ON + Sammler 2001 Leitungen	01.01.2001	27,0	50,0	765.274,16	0,00	0,00	0,00	27.331,22	737.942,94
3/0450001/00026	ON 2003 Leitungen Leitungen	01.01.2003	29,0	50,0	749.425,20	0,00	0,00	0,00	24.980,84	724.444,36
3/0450001/00027	ON 2000 Leitungen Leitungen	01.01.2000	26,0	50,0	648.000,00	0,00	0,00	0,00	24.000,00	624.000,00
3/0450001/00028	Abwasserleitungen	01.01.2008	34,0	50,0	98.154,70	7.743,81	0,00	0,00	2.969,71	102.928,80
3/0450001/00030	Gedesag Leitungen A	01.01.2015	41,0	50,0	17.066,28	0,00	0,00	0,00	406,34	16.659,94
3/0450001/00034	ON 2000 Anlagen	01.01.2000	26,0	50,0	103.084,38	0,00	0,00	0,00	3.817,94	99.266,44
3/0450001/00369	Kanalschächte und Abdeckungen	01.12.2022	48,5	50,0	277,53	4.606,80	0,00	0,00	98,67	4.785,66
3/0450006/00001	Abwasserpumpe	24.02.2021	10,0	13,0	6.610,37	2.540,00	0,00	0,00	831,85	8.318,52

Ansatz MVAG Konto	Bezeichnung	Inbetrieb- nahme	RND	ND	Buchwert 31.12.2022	Zugänge/ + Umbuchungen -	Abgänge/	Wertaufholung+/ Wertminderung-	Abschreibung	Buchwert 31.12.2023
3/0450006/00002	PDL Salzerbad	15.12.2022	11,5	13,0	5.638,92	2.913,51	0,00	0,00	572,51	7.979,92
5/0270002/00002	Überwachungsanlage ABA 2021	16.09.2021	12,5	15,0	23.394,10	0,00	0,00	0,00	1.732,90	21.661,20
5/0450001/00001	Betonringe und Schachtabdeckungen	20.05.2021	22,0	25,0	28.549,64	0,00	0,00	0,00	1.241,29	27.308,35
<b>1311</b>	<b>Investitionszuschüsse von Trägern öffentlichen Rechts</b>				<b>-2.989.230,78</b>	<b>0,00</b>	<b>48.830,98</b>	<b>0,00</b>	<b>-82.992,41</b>	<b>-2.955.069,35</b>
3/0450001/00327	Förderung 2019, KPC	28.06.2019	45,0	50,0	-79.099,17	0,00	0,00	0,00	-1.719,55	-77.379,62
3/0450001/00328	Förderung 2018 KPC	31.12.2018	44,5	50,0	-158.647,78	0,00	0,00	0,00	-3.486,76	-155.161,02
3/0450001/00329	Förderung 2017 KPC	31.12.2017	43,5	50,0	-161.959,06	0,00	0,00	0,00	-3.639,53	-158.319,53
3/0450001/00330	Förderung 2016, KPC	31.12.2016	42,5	50,0	-156.391,05	0,00	0,00	0,00	-3.595,20	-152.795,85
3/0450001/00331	Förderung 2015, KPC	31.12.2015	41,5	50,0	-160.857,40	0,00	0,00	0,00	-3.784,88	-157.072,52
3/0450001/00332	Förderung 2014, KPC	31.12.2014	40,5	50,0	-149.684,33	0,00	0,00	0,00	-3.606,85	-146.077,48
3/0450001/00333	Förderung 2013, KPC	31.12.2013	39,5	50,0	-147.550,07	0,00	0,00	0,00	-3.643,21	-143.906,86
3/0450001/00334	Förderung 2012, KPC	31.12.2012	38,5	50,0	-169.867,03	0,00	0,00	0,00	-4.300,43	-165.566,60
3/0450001/00335	Förderung 2011, KPC	31.12.2011	37,5	50,0	-143.994,79	0,00	0,00	0,00	-3.740,12	-140.254,67
3/0450001/00336	Förderung 2010, KPC	31.12.2010	36,5	50,0	-141.667,79	0,00	0,00	0,00	-3.777,81	-137.889,98
3/0450001/00337	Förderung 2009, KPC	31.12.2009	35,5	50,0	-137.662,24	0,00	0,00	0,00	-3.771,57	-133.890,67
3/0450001/00338	Förderung 2008, KPC	31.12.2008	34,5	50,0	-133.659,04	0,00	0,00	0,00	-3.765,04	-129.894,00
3/0450001/00339	Förderung 2007, KPC	31.12.2007	33,5	50,0	-131.202,78	0,00	0,00	0,00	-3.802,98	-127.399,80
3/0450001/00340	Förderung 2007, Investitions- u. Tilgungszuschüsse	31.12.2007	33,5	50,0	-57.082,05	0,00	0,00	0,00	-1.654,55	-55.427,50
3/0450001/00341	Förderung 2006, KPC	31.12.2006	32,5	50,0	-128.683,41	0,00	0,00	0,00	-3.841,30	-124.842,11
3/0450001/00342	Förderung 2006	31.12.2006	32,5	50,0	-54.415,14	0,00	0,00	0,00	-1.624,33	-52.790,81
3/0450001/00343	Förderung 2005, KPC	31.12.2005	31,5	50,0	-129.395,91	0,00	0,00	0,00	-3.981,41	-125.414,50
3/0450001/00344	Förderung 2005	31.12.2005	31,5	50,0	-38.727,17	0,00	0,00	0,00	-1.191,61	-37.535,56
3/0450001/00345	Förderung 2004 WWF Tilgungs- u. Insvestionszuschuss	31.12.2005	31,5	50,0	-33.476,03	0,00	0,00	0,00	-1.030,03	-32.446,00
3/0450001/00346	Förderung 2004 KPC	31.12.2004	30,5	50,0	-127.138,19	0,00	0,00	0,00	-4.036,13	-123.102,06
3/0450001/00347	Förderung KPC, 2003	31.12.2003	29,5	50,0	-110.718,20	0,00	0,00	0,00	-3.630,10	-107.088,10
3/0450001/00348	Förderung 2003, Tilgungs- u. Investitionszuschüsse	31.12.2003	29,5	50,0	-26.925,54	0,00	0,00	0,00	-882,80	-26.042,74
3/0450001/00349	Förderung 2002, KPC	31.12.2002	28,5	50,0	-89.908,33	0,00	0,00	0,00	-3.047,74	-86.860,59
3/0450001/00350	Förderung 2003 Investitions- u. Tilgungszuschüsse	31.12.2002	28,5	50,0	-17.125,45	0,00	0,00	0,00	-580,52	-16.544,93
3/0450001/00351	Förderung 2000, KPC	31.12.2000	26,5	50,0	-160.359,87	0,00	0,00	0,00	-5.831,27	-154.528,60
3/0450001/00352	Förderung KPC, 2001	31.12.2001	27,5	50,0	-19.789,97	0,00	0,00	0,00	-694,38	-19.095,59
3/0450001/00356	KPC 9800085 2021 BA 1 Ortskanalisation	21.07.2021	47,5	50,0	-16.923,86	0,00	0,00	0,00	-348,95	-16.574,91
3/0450001/00357	KPC 9800089 2021 BA 2 Ortskanalisation	21.07.2021	47,5	50,0	-18.877,00	0,00	0,00	0,00	-389,22	-18.487,78
3/0450001/00358	KPC 9800334 2021 BA 3 Sammler	30.06.2021	47,0	50,0	-16.040,55	0,00	0,00	0,00	-334,18	-15.706,37
3/0450001/00359	KPC A801642 2021 Pommersiedlung und Gedesag	30.06.2021	47,0	50,0	-833,59	0,00	0,00	0,00	-17,37	-816,22
3/0450001/00365	KPC Förderung 2022 BA 1 Ortskanalisation, 9800085	05.07.2022	48,5	50,0	-16.162,78	0,00	0,00	0,00	-326,52	-15.836,26
3/0450001/00366	KPC Förderung 2022, BA 2 Ortskanalisation 9800089	05.07.2022	48,5	50,0	-18.206,43	0,00	0,00	0,00	-367,81	-17.838,62
3/0450001/00367	KPC Förderung 2022, BA 3 Sammler 9800334	05.07.2022	48,5	50,0	-15.478,78	0,00	0,00	0,00	-312,70	-15.166,08
3/0450001/00368	KPC Förderung 2022, BA 5 Pommersiedlung u. Gedesag A	05.07.2022	48,5	50,0	-816,15	0,00	0,00	0,00	-16,49	-799,66

Ansatz MVAG Konto	Bezeichnung	Inbetrieb- nahme	RND	ND	Buchwert 31.12.2022	Zugänge/ + Umbuchungen -	Abgänge/ -	Wertaufholung+/ Wertminderung-	Abschreibung	Buchwert 31.12.2023
3/0450001/00371	Förderung KPC 2023, A801642 Pommersiedlung, Gedesaç	04.07.2023	49,5	50,0	0,00	0,00	1.545,08	0,00	-15,45	-1.529,63
3/0450001/00372	Förderung KPC 2023, 9800334, Sammler Kleinzell	04.07.2023	49,5	50,0	0,00	0,00	14.630,34	0,00	-146,30	-14.484,04
3/0450001/00373	Förderung, KPC 2023, 9800089 BA 2 Ortskanalisation	04.07.2023	49,5	50,0	0,00	0,00	8.566,45	0,00	-85,66	-8.480,79
3/0450001/00374	Förderung, KPC 2023, 9800085, BA 1 Ortskanalisation	04.07.2023	49,5	50,0	0,00	0,00	24.089,11	0,00	-240,89	-23.848,22
3/0450002/00001	KIP Förderung 2021	08.11.2021	10,5	13,0	-19.903,85	0,00	0,00	0,00	-1.730,77	-18.173,08
<b>1313</b>	<b>Investitionszuschüsse von Übrigen</b>				<b>-303.595,30</b>	<b>0,00</b>	<b>710,28</b>	<b>0,00</b>	<b>-10.192,46</b>	<b>-294.113,12</b>
3/0450001/00294	Kanaleinmündungsabgaben 2019	18.06.2019	45,0	50,0	-565,68	0,00	0,00	0,00	-12,30	-553,38
3/0450001/00295	Kanaleinmündungsabgaben 2017	01.01.2017	43,0	50,0	-1.332,36	0,00	0,00	0,00	-30,28	-1.302,08
3/0450001/00296	Kanaleinmündungsabgaben 2016	01.01.2016	42,0	50,0	-3.033,44	0,00	0,00	0,00	-70,55	-2.962,89
3/0450001/00297	Kanaleinmündungsabgaben 2015	01.01.2015	41,0	50,0	-3.477,20	0,00	0,00	0,00	-82,79	-3.394,41
3/0450001/00298	Kanaleinmündungsabgaben 2014	01.01.2014	40,0	50,0	-1.262,05	0,00	0,00	0,00	-30,78	-1.231,27
3/0450001/00299	Kanaleinmündungsabgaben 2013	01.01.2013	39,0	50,0	-3.356,62	0,00	0,00	0,00	-83,92	-3.272,70
3/0450001/00300	Kanaleinmündungsabgaben 2011	01.01.2011	37,0	50,0	-6.265,82	0,00	0,00	0,00	-164,89	-6.100,93
3/0450001/00301	Kanaleinmündungsabgaben 2010	01.01.2010	36,0	50,0	-1.279,75	0,00	0,00	0,00	-34,59	-1.245,16
3/0450001/00302	Kanaleinmündungsabgaben 2009	01.01.2009	35,0	50,0	-8.888,82	0,00	0,00	0,00	-246,91	-8.641,91
3/0450001/00303	Kanaleinmündungsabgaben 2007	01.01.2007	33,0	50,0	-516,81	0,00	0,00	0,00	-15,20	-501,61
3/0450001/00304	Kanaleinmündungsabgaben 2006	01.01.2006	32,0	50,0	-13.960,81	0,00	0,00	0,00	-423,05	-13.537,76
3/0450001/00305	Kanaleinmündungsabgaben 2005	01.01.2005	31,0	50,0	-11.976,92	0,00	0,00	0,00	-374,28	-11.602,64
3/0450001/00306	Kanaleinmündungsabgaben 2008	01.01.2008	34,0	50,0	-4.191,53	0,00	0,00	0,00	-119,76	-4.071,77
3/0450001/00307	Kanaleinmündungsabgaben 2004	01.01.2004	30,0	50,0	-13.405,79	0,00	0,00	0,00	-432,44	-12.973,35
3/0450001/00308	Kanaleinmündungsabgaben 2003	01.01.2003	29,0	50,0	-56.736,45	0,00	0,00	0,00	-1.891,22	-54.845,23
3/0450001/00309	Kanaleinmündungsabgaben 2000	01.01.2000	26,0	50,0	-157.568,60	0,00	0,00	0,00	-5.835,87	-151.732,73
3/0450001/00355	Kanaleinmündungsabgabe	06.08.2020	46,5	50,0	-11.561,14	0,00	0,00	0,00	-243,39	-11.317,75
3/0450001/00364	Kanaleinmündungsabgaben 2022	10.02.2022	48,0	50,0	-4.215,51	0,00	0,00	0,00	-86,03	-4.129,48
3/0450001/00370	Kanaleinmündungsabgabe 2023	18.01.2023	49,0	50,0	0,00	0,00	710,28	0,00	-14,21	-696,07
<b>852000 Betriebe der Müllbeseitigung</b>					<b>802,04</b>	<b>0,00</b>	<b>0,00</b>	<b>0,00</b>	<b>317,04</b>	<b>485,00</b>
<b>1026</b>	<b>Amts-, Betriebs- und Geschäftsausstattung</b>				<b>802,04</b>	<b>0,00</b>	<b>0,00</b>	<b>0,00</b>	<b>317,04</b>	<b>485,00</b>
4/0500002/00153	Hundekotstationen	08.09.2015	0,0	8,0	123,04	0,00	0,00	0,00	123,04	0,00
5/0500002/00061	Müllcotainer	01.08.2018	2,5	8,0	679,00	0,00	0,00	0,00	194,00	485,00
<b>853000 Betriebe für die Einrichtung und Verwaltung von Wohn- und Geschäftsgel</b>					<b>697.716,01</b>	<b>6.900,00</b>	<b>0,00</b>	<b>0,00</b>	<b>28.665,13</b>	<b>675.950,88</b>
<b>1022</b>	<b>Gebäude und Bauten</b>				<b>656.801,68</b>	<b>0,00</b>	<b>0,00</b>	<b>0,00</b>	<b>23.883,70</b>	<b>632.917,98</b>
2/0060001/00158	Mehrzweckgebäude	01.09.2000	26,5	50,0	656.801,68	0,00	0,00	0,00	23.883,70	632.917,98
3/0060001/00287	Gebäude	01.01.1945	0,0	50,0	0,00	0,00	0,00	0,00	0,00	0,00
<b>1026</b>	<b>Amts-, Betriebs- und Geschäftsausstattung</b>				<b>40.914,33</b>	<b>6.900,00</b>	<b>0,00</b>	<b>0,00</b>	<b>4.781,43</b>	<b>43.032,90</b>
2/0040013/00223	Veranstaltungsraum u. Turnsaal Haushaltskonto 2000	01.01.2000	9,0	33,0	40.914,33	0,00	0,00	0,00	4.091,43	36.822,90

Ansatz MVAG Konto	Bezeichnung	Inbetrieb- nahme	RND	ND	Buchwert 31.12.2022	Zugänge/ + Umbuchungen -	Abgänge/ -	Wertaufholung+/ Wertminderung-	Abschreibung	Buchwert 31.12.2023
5/0100005/00148	Küche Gemeindewohnung	28.06.2023	9,0	10,0	0,00	6.900,00	0,00	0,00	690,00	6.210,00
<b>Gesamtsumme</b>					<b>2.599.361,73</b>	<b>286.228,60</b>	<b>64.034,49</b>	<b>0,00</b>	<b>194.594,39</b>	<b>2.626.961,45</b>





Anlagenspiegel Einzelkonten Kapitaltransfer (Anlage 6g)



Ansatz MVAG Konto	Bezeichnung	Inbetrieb- nahme	RND	ND	Buchwert 31.12.2022	Zugänge/ + Umbuchungen	Abgänge/ -	Wertaufholung+/ Wertminderung-	Abschreibung	Buchwert 31.12.2023
<b>211000 Volksschulen</b>					<b>-14.368,71</b>	<b>0,00</b>	<b>0,00</b>	<b>0,00</b>	<b>-315,80</b>	<b>-14.052,91</b>
<b>1311</b>	<b>Investitionszuschüsse von Trägern öffentlichen Rechts</b>				<b>-14.368,71</b>	<b>0,00</b>	<b>0,00</b>	<b>0,00</b>	<b>-315,80</b>	<b>-14.052,91</b>
3/0060001/00376	Förderung Schulsanierung Schul- u. Kindergartenfond	12.09.2018	44,5	50,0	-14.368,71	0,00	0,00	0,00	-315,80	-14.052,91
4/0100005/00377	Förderung 2009	31.12.2009	0,0	10,0	0,00	0,00	0,00	0,00	0,00	0,00
<b>240000 Kindergärten</b>					<b>-12.808,11</b>	<b>0,00</b>	<b>0,00</b>	<b>0,00</b>	<b>-275,44</b>	<b>-12.532,67</b>
<b>1311</b>	<b>Investitionszuschüsse von Trägern öffentlichen Rechts</b>				<b>-12.808,11</b>	<b>0,00</b>	<b>0,00</b>	<b>0,00</b>	<b>-275,44</b>	<b>-12.532,67</b>
3/0060001/00326	Förderung Zubau Kindergarten	31.12.2019	45,5	50,0	-12.808,11	0,00	0,00	0,00	-275,44	-12.532,67
3/0100005/00375	Förderung Schul- u. KG Fond	31.12.2009	0,0	10,0	0,00	0,00	0,00	0,00	0,00	0,00
<b>710000 Land- und Forstwirtschaftlicher Weg ebau</b>					<b>-9.855,94</b>	<b>0,00</b>	<b>8.250,00</b>	<b>0,00</b>	<b>-450,72</b>	<b>-17.655,22</b>
<b>1311</b>	<b>Investitionszuschüsse von Trägern öffentlichen Rechts</b>				<b>-9.855,94</b>	<b>0,00</b>	<b>8.250,00</b>	<b>0,00</b>	<b>-450,72</b>	<b>-17.655,22</b>
2/0040001/00141	Güterwege Förderung	21.09.2020	29,5	33,0	-4.931,70	0,00	8.250,00	0,00	-299,20	-12.882,50
4/0040001/00001	Förderung Güterwege, ABB 2022	08.11.2022	31,5	33,0	-4.924,24	0,00	0,00	0,00	-151,52	-4.772,72
<b>850000 Betriebe der Wasserversorgung</b>					<b>-311.043,52</b>	<b>0,00</b>	<b>6.243,23</b>	<b>0,00</b>	<b>-17.512,81</b>	<b>-299.773,94</b>
<b>1311</b>	<b>Investitionszuschüsse von Trägern öffentlichen Rechts</b>				<b>-195.952,87</b>	<b>0,00</b>	<b>4.441,52</b>	<b>0,00</b>	<b>-8.922,89</b>	<b>-191.471,50</b>
3/0450001/00363	KPC Barwert A801642 Pommersiedlung u. Gedesag, ABA	31.12.2020	46,5	50,0	-1.615,05	0,00	0,00	0,00	-34,00	-1.581,05
3/0460001/00037	KIP Förderung 2021	08.11.2021	30,5	33,0	-21.477,27	0,00	0,00	0,00	-681,82	-20.795,45
3/0460003/00353	Förderungen 2019, KPC	31.12.2019	28,5	33,0	-1.985,70	0,00	0,00	0,00	-67,31	-1.918,39
3/0460003/00354	Förderungen 2018, KPC	31.12.2018	27,5	33,0	-3.865,74	0,00	0,00	0,00	-135,64	-3.730,10
3/0460003/00355	Förderungen 2017, KPC	31.12.2017	26,5	33,0	-3.767,66	0,00	0,00	0,00	-137,01	-3.630,65
3/0460003/00356	Förderungen 2016, KPC	31.12.2016	25,5	33,0	-3.667,24	0,00	0,00	0,00	-138,39	-3.528,85
3/0460003/00357	Förderungen 2015, KPC	31.12.2015	24,5	33,0	-3.564,43	0,00	0,00	0,00	-139,78	-3.424,65
3/0460003/00358	Förderungen 2014, KPC	31.12.2014	23,5	33,0	-3.459,15	0,00	0,00	0,00	-141,19	-3.317,96
3/0460003/00359	Förderungen 2013, KPC	31.12.2013	22,5	33,0	-3.351,39	0,00	0,00	0,00	-142,61	-3.208,78
3/0460003/00360	Förderungen 2012, WWF	31.12.2012	21,5	33,0	-2.687,96	0,00	0,00	0,00	-119,46	-2.568,50
3/0460003/00361	Förderungen 2011, KPC	31.12.2011	20,5	33,0	-3.128,26	0,00	0,00	0,00	-145,50	-2.982,76
3/0460003/00362	Förderungen 2010, KPC	31.12.2010	19,5	33,0	-4.190,67	0,00	0,00	0,00	-204,42	-3.986,25
3/0460003/00363	Förderungen 2009, KPC	31.12.2009	18,5	33,0	-2.894,71	0,00	0,00	0,00	-148,45	-2.746,26
3/0460003/00364	Förderungen, 2009 WWF	31.12.2009	18,5	33,0	-9.848,96	0,00	0,00	0,00	-505,07	-9.343,89
3/0460003/00365	Förderungen KPC 2007	31.12.2007	16,5	33,0	-2.650,45	0,00	0,00	0,00	-151,45	-2.499,00
3/0460003/00366	Förderungen 2008, KPC	31.12.2008	17,5	33,0	-2.773,94	0,00	0,00	0,00	-149,94	-2.624,00
3/0460003/00367	Förderungen 2007, Investitions- u. Tilgungszuschuss	31.12.2007	16,5	33,0	-9.002,78	0,00	0,00	0,00	-514,44	-8.488,34
3/0460003/00368	Förderung 2006, KPC	31.12.2006	15,5	33,0	-2.524,16	0,00	0,00	0,00	-152,98	-2.371,18
3/0460003/00369	Förderung, 2006 Investitions- u. Tilgungszuschuss	31.12.2006	15,5	33,0	-6.549,97	0,00	0,00	0,00	-396,97	-6.153,00
3/0460003/00370	Förderung 2005, KPC	31.12.2005	14,5	33,0	-3.577,01	0,00	0,00	0,00	-230,77	-3.346,24
3/0460003/00371	Förderung 2005, WWF	31.12.2005	14,5	33,0	-8.953,65	0,00	0,00	0,00	-577,65	-8.376,00
3/0460003/00372	Förderungen 2002; KPC	31.12.2002	11,5	33,0	-11.505,69	0,00	0,00	0,00	-920,46	-10.585,23

Ansatz	MVAG	Bezeichnung	Inbetrieb-	RND	ND	Buchwert	Zugänge/	Abgänge/	Wertaufholung+/	Abschreibung	Buchwert
	Konto		nahme			31.12.2022	+ Umbuchungen	-	Wertminderung-		31.12.2023
	3/0460003/00373	Förderungen 2003, KPC	31.12.2003	12,5	33,0	-7.798,02	0,00	0,00	0,00	-577,63	-7.220,39
	3/0460003/00374	Förderung 2004, KPC	31.12.2004	13,5	33,0	-5.884,80	0,00	0,00	0,00	-405,85	-5.478,95
	3/0460003/00375	Förderung WWF, BA05	15.12.2020	29,5	33,0	-10.830,27	0,00	0,00	0,00	-355,09	-10.475,18
	3/0460003/00376	KPC A 00946 WVA 2021	30.06.2021	30,0	33,0	-984,08	0,00	0,00	0,00	-31,74	-952,34
	3/0460003/00377	KPC B700857 2021	30.06.2021	30,0	33,0	-1.276,64	0,00	0,00	0,00	-41,18	-1.235,46
	3/0460003/00378	KPC Barwert A400946, BA 3 WVA 2020	31.12.2020	29,5	33,0	-972,31	0,00	0,00	0,00	-31,88	-940,43
	3/0460003/00379	KPC Barwert B700857, BA 5, WVA 2020	31.12.2020	29,5	33,0	-1.288,62	0,00	0,00	0,00	-42,25	-1.246,37
	3/0460003/00382	KPC Förderung 2022, BA 5 Kleinzell B700857	05.07.2022	31,5	33,0	-2.605,91	0,00	0,00	0,00	-80,18	-2.525,73
	3/0460003/00383	KPC Förderung BA 2022, 3 Kleinzell A400946	05.07.2022	31,5	33,0	-1.931,14	0,00	0,00	0,00	-59,42	-1.871,72
	3/0460003/00384	Förderung WWF 2022, BA 05	24.10.2022	31,5	33,0	-349,62	0,00	0,00	0,00	-10,76	-338,86
	3/0460003/00385	KIP Förderung 2022, PDL Solbachsiedlung	05.12.2022	31,5	33,0	-44.989,62	0,00	0,00	0,00	-1.384,30	-43.605,32
	3/0460003/00388	Förderung, KPC A400946 2023 BA 3	04.07.2023	32,5	33,0	0,00	0,00	917,43	0,00	-13,90	-903,53
	3/0460003/00389	Förderung, KPC 2023, B700857 BA 5	04.07.2023	32,5	33,0	0,00	0,00	3.524,09	0,00	-53,40	-3.470,69
	<b>1313</b>	<b>Investitionszuschüsse von Übrigen</b>				<b>-115.090,65</b>	<b>0,00</b>	<b>1.801,71</b>	<b>0,00</b>	<b>-8.589,92</b>	<b>-108.302,44</b>
	3/0460003/00310	Wasseranschlussgebühren 2019	01.01.2019	28,0	33,0	-397,15	0,00	0,00	0,00	-13,69	-383,46
	3/0460003/00311	Wasseranschlussgebühren 2018	01.01.2018	27,0	33,0	-148,65	0,00	0,00	0,00	-5,31	-143,34
	3/0460003/00312	Wasseranschlussgebühren 2017	01.01.2017	26,0	33,0	-806,22	0,00	0,00	0,00	-29,86	-776,36
	3/0460003/00313	Wasseranschlussgebühren 2016	01.01.2016	25,0	33,0	-506,93	0,00	0,00	0,00	-19,50	-487,43
	3/0460003/00314	Wasseranschlussgebühren 2015	01.01.2015	24,0	33,0	-1.577,09	0,00	0,00	0,00	-63,08	-1.514,01
	3/0460003/00315	Wasseranschlussgebühren 2014	01.01.2014	23,0	33,0	-4.061,44	0,00	0,00	0,00	-169,23	-3.892,21
	3/0460003/00316	Wasseranschlussgebühren 2013	01.01.2013	22,0	33,0	-2.231,12	0,00	0,00	0,00	-97,01	-2.134,11
	3/0460003/00317	Wasseranschlussgebühren 2011	01.01.2011	20,0	33,0	-891,97	0,00	0,00	0,00	-42,47	-849,50
	3/0460003/00318	Wasseranschlussgebühren 2010	01.01.2010	19,0	33,0	-1.407,10	0,00	0,00	0,00	-70,36	-1.336,74
	3/0460003/00319	Wasseranschlussgebühren 2009	01.01.2009	18,0	33,0	-7.108,22	0,00	0,00	0,00	-374,12	-6.734,10
	3/0460003/00320	Wasseranschlussgebühren 2008	01.01.2008	17,0	33,0	-6.911,61	0,00	0,00	0,00	-383,98	-6.527,63
	3/0460003/00321	Wasseranschlussgebühren 2007	01.01.2007	16,0	33,0	-5.897,22	0,00	0,00	0,00	-346,90	-5.550,32
	3/0460003/00322	Wasseranschlussgebühren 2006	01.01.2006	15,0	33,0	-9.184,95	0,00	0,00	0,00	-574,06	-8.610,89
	3/0460003/00323	Wasseranschlussgebühren 2005	01.01.2005	14,0	33,0	-4.310,10	0,00	0,00	0,00	-287,34	-4.022,76
	3/0460003/00324	Wasseranschlussgebühren 2004	01.01.2004	13,0	33,0	-9.884,32	0,00	0,00	0,00	-706,02	-9.178,30
	3/0460003/00325	Wasseranschlussgebühren 2000	01.01.2000	9,0	33,0	-51.041,52	0,00	0,00	0,00	-5.104,15	-45.937,37
	3/0460003/00380	Wasseranschlussgebühren 2021	21.12.2021	30,5	33,0	-5.814,74	0,00	0,00	0,00	-184,59	-5.630,15
	3/0460003/00381	Wasseranschlussgebühren 2022	10.02.2022	31,0	33,0	-2.910,30	0,00	0,00	0,00	-90,95	-2.819,35
	3/0460003/00390	Wasseranschlussgebühren, 2023	13.11.2023	32,5	33,0	0,00	0,00	1.801,71	0,00	-27,30	-1.774,41
	<b>851000</b>	<b>Betriebe der Abwasserbeseitigung</b>				<b>-3.292.826,08</b>	<b>0,00</b>	<b>49.541,26</b>	<b>0,00</b>	<b>-93.184,87</b>	<b>-3.249.182,47</b>
	<b>1311</b>	<b>Investitionszuschüsse von Trägern öffentlichen Rechts</b>				<b>-2.989.230,78</b>	<b>0,00</b>	<b>48.830,98</b>	<b>0,00</b>	<b>-82.992,41</b>	<b>-2.955.069,35</b>
	3/0450001/00327	Förderung 2019, KPC	28.06.2019	45,0	50,0	-79.099,17	0,00	0,00	0,00	-1.719,55	-77.379,62
	3/0450001/00328	Förderung 2018 KPC	31.12.2018	44,5	50,0	-158.647,78	0,00	0,00	0,00	-3.486,76	-155.161,02

Ansatz MVAG Konto	Bezeichnung	Inbetrieb- nahme	RND	ND	Buchwert 31.12.2022	Zugänge/ + Umbuchungen	Abgänge/ -	Wertaufholung+/ Wertminderung-	Abschreibung	Buchwert 31.12.2023
3/0450001/00329	Förderung 2017 KPC	31.12.2017	43,5	50,0	-161.959,06	0,00	0,00	0,00	-3.639,53	-158.319,53
3/0450001/00330	Förderung 2016, KPC	31.12.2016	42,5	50,0	-156.391,05	0,00	0,00	0,00	-3.595,20	-152.795,85
3/0450001/00331	Förderung 2015, KPC	31.12.2015	41,5	50,0	-160.857,40	0,00	0,00	0,00	-3.784,88	-157.072,52
3/0450001/00332	Förderung 2014, KPC	31.12.2014	40,5	50,0	-149.684,33	0,00	0,00	0,00	-3.606,85	-146.077,48
3/0450001/00333	Förderung 2013, KPC	31.12.2013	39,5	50,0	-147.550,07	0,00	0,00	0,00	-3.643,21	-143.906,86
3/0450001/00334	Förderung 2012, KPC	31.12.2012	38,5	50,0	-169.867,03	0,00	0,00	0,00	-4.300,43	-165.566,60
3/0450001/00335	Förderung 2011, KPC	31.12.2011	37,5	50,0	-143.994,79	0,00	0,00	0,00	-3.740,12	-140.254,67
3/0450001/00336	Förderung 2010, KPC	31.12.2010	36,5	50,0	-141.667,79	0,00	0,00	0,00	-3.777,81	-137.889,98
3/0450001/00337	Förderung 2009, KPC	31.12.2009	35,5	50,0	-137.662,24	0,00	0,00	0,00	-3.771,57	-133.890,67
3/0450001/00338	Förderung 2008, KPC	31.12.2008	34,5	50,0	-133.659,04	0,00	0,00	0,00	-3.765,04	-129.894,00
3/0450001/00339	Förderung 2007, KPC	31.12.2007	33,5	50,0	-131.202,78	0,00	0,00	0,00	-3.802,98	-127.399,80
3/0450001/00340	Förderung 2007, Investitions- u. Tilgungszuschüsse	31.12.2007	33,5	50,0	-57.082,05	0,00	0,00	0,00	-1.654,55	-55.427,50
3/0450001/00341	Förderung 2006, KPC	31.12.2006	32,5	50,0	-128.683,41	0,00	0,00	0,00	-3.841,30	-124.842,11
3/0450001/00342	Förderung 2006	31.12.2006	32,5	50,0	-54.415,14	0,00	0,00	0,00	-1.624,33	-52.790,81
3/0450001/00343	Förderung 2005, KPC	31.12.2005	31,5	50,0	-129.395,91	0,00	0,00	0,00	-3.981,41	-125.414,50
3/0450001/00344	Förderung 2005	31.12.2005	31,5	50,0	-38.727,17	0,00	0,00	0,00	-1.191,61	-37.535,56
3/0450001/00345	Förderung 2004 WWF Tilgungs- u. Investitionszuschuss	31.12.2005	31,5	50,0	-33.476,03	0,00	0,00	0,00	-1.030,03	-32.446,00
3/0450001/00346	Förderung 2004 KPC	31.12.2004	30,5	50,0	-127.138,19	0,00	0,00	0,00	-4.036,13	-123.102,06
3/0450001/00347	Förderung KPC, 2003	31.12.2003	29,5	50,0	-110.718,20	0,00	0,00	0,00	-3.630,10	-107.088,10
3/0450001/00348	Förderung 2003, Tilgungs- u. Investitionszuschüsse	31.12.2003	29,5	50,0	-26.925,54	0,00	0,00	0,00	-882,80	-26.042,74
3/0450001/00349	Förderung 2002, KPC	31.12.2002	28,5	50,0	-89.908,33	0,00	0,00	0,00	-3.047,74	-86.860,59
3/0450001/00350	Förderung 2003 Investitions- u. Tilgungszuschüsse	31.12.2002	28,5	50,0	-17.125,45	0,00	0,00	0,00	-580,52	-16.544,93
3/0450001/00351	Förderung 2000, KPC	31.12.2000	26,5	50,0	-160.359,87	0,00	0,00	0,00	-5.831,27	-154.528,60
3/0450001/00352	Förderung KPC, 2001	31.12.2001	27,5	50,0	-19.789,97	0,00	0,00	0,00	-694,38	-19.095,59
3/0450001/00356	KPC 9800085 2021 BA 1 Ortskanalisation	21.07.2021	47,5	50,0	-16.923,86	0,00	0,00	0,00	-348,95	-16.574,91
3/0450001/00357	KPC 9800089 2021 BA 2 Ortskanalisation	21.07.2021	47,5	50,0	-18.877,00	0,00	0,00	0,00	-389,22	-18.487,78
3/0450001/00358	KPC 9800334 2021 BA 3 Sammler	30.06.2021	47,0	50,0	-16.040,55	0,00	0,00	0,00	-334,18	-15.706,37
3/0450001/00359	KPC A801642 2021 Pommersiedlung und Gedesag	30.06.2021	47,0	50,0	-833,59	0,00	0,00	0,00	-17,37	-816,22
3/0450001/00365	KPC Förderung 2022 BA 1 Ortskanalisation, 9800085	05.07.2022	48,5	50,0	-16.162,78	0,00	0,00	0,00	-326,52	-15.836,26
3/0450001/00366	KPC Förderung 2022, BA 2 Ortskanalisation 9800089	05.07.2022	48,5	50,0	-18.206,43	0,00	0,00	0,00	-367,81	-17.838,62
3/0450001/00367	KPC Förderung 2022, BA 3 Sammler 9800334	05.07.2022	48,5	50,0	-15.478,78	0,00	0,00	0,00	-312,70	-15.166,08
3/0450001/00368	KPC Förderung 2022, BA 5 Pommersiedlung u. Gedesag A	05.07.2022	48,5	50,0	-816,15	0,00	0,00	0,00	-16,49	-799,66
3/0450001/00371	Förderung KPC 2023, A801642 Pommersiedlung, Gedesag	04.07.2023	49,5	50,0	0,00	0,00	1.545,08	0,00	-15,45	-1.529,63
3/0450001/00372	Förderung KPC 2023, 9800334, Sammler Kleinzell	04.07.2023	49,5	50,0	0,00	0,00	14.630,34	0,00	-146,30	-14.484,04
3/0450001/00373	Förderung, KPC 2023, 9800089 BA 2 Ortskanalisation	04.07.2023	49,5	50,0	0,00	0,00	8.566,45	0,00	-85,66	-8.480,79
3/0450001/00374	Förderung, KPC 2023, 9800085, BA 1 Ortskanalisation	04.07.2023	49,5	50,0	0,00	0,00	24.089,11	0,00	-240,89	-23.848,22
3/0450002/00001	KIP Förderung 2021	08.11.2021	10,5	13,0	-19.903,85	0,00	0,00	0,00	-1.730,77	-18.173,08

Ansatz MVAG Konto	Bezeichnung	Inbetrieb- nahme	RND	ND	Buchwert 31.12.2022	Zugänge/ + Umbuchungen -	Abgänge/ -	Wertaufholung+/ Wertminderung-	Abschreibung	Buchwert 31.12.2023
<b>1313</b>	<b>Investitionszuschüsse von Übrigen</b>				<b>-303.595,30</b>	<b>0,00</b>	<b>710,28</b>	<b>0,00</b>	<b>-10.192,46</b>	<b>-294.113,12</b>
3/0450001/00294	Kanaleinmündungsabgaben 2019	18.06.2019	45,0	50,0	-565,68	0,00	0,00	0,00	-12,30	-553,38
3/0450001/00295	Kanaleinmündungsabgaben 2017	01.01.2017	43,0	50,0	-1.332,36	0,00	0,00	0,00	-30,28	-1.302,08
3/0450001/00296	Kanaleinmündungsabgaben 2016	01.01.2016	42,0	50,0	-3.033,44	0,00	0,00	0,00	-70,55	-2.962,89
3/0450001/00297	Kanaleinmündungsabgaben 2015	01.01.2015	41,0	50,0	-3.477,20	0,00	0,00	0,00	-82,79	-3.394,41
3/0450001/00298	Kanaleinmündungsabgaben 2014	01.01.2014	40,0	50,0	-1.262,05	0,00	0,00	0,00	-30,78	-1.231,27
3/0450001/00299	Kanaleinmündungsabgaben 2013	01.01.2013	39,0	50,0	-3.356,62	0,00	0,00	0,00	-83,92	-3.272,70
3/0450001/00300	Kanaleinmündungsabgaben 2011	01.01.2011	37,0	50,0	-6.265,82	0,00	0,00	0,00	-164,89	-6.100,93
3/0450001/00301	Kanaleinmündungsabgaben 2010	01.01.2010	36,0	50,0	-1.279,75	0,00	0,00	0,00	-34,59	-1.245,16
3/0450001/00302	Kanaleinmündungsabgaben 2009	01.01.2009	35,0	50,0	-8.888,82	0,00	0,00	0,00	-246,91	-8.641,91
3/0450001/00303	Kanaleinmündungsabgaben 2007	01.01.2007	33,0	50,0	-516,81	0,00	0,00	0,00	-15,20	-501,61
3/0450001/00304	Kanaleinmündungsabgaben 2006	01.01.2006	32,0	50,0	-13.960,81	0,00	0,00	0,00	-423,05	-13.537,76
3/0450001/00305	Kanaleinmündungsabgaben 2005	01.01.2005	31,0	50,0	-11.976,92	0,00	0,00	0,00	-374,28	-11.602,64
3/0450001/00306	Kanaleinmündungsabgaben 2008	01.01.2008	34,0	50,0	-4.191,53	0,00	0,00	0,00	-119,76	-4.071,77
3/0450001/00307	Kanaleinmündungsabgaben 2004	01.01.2004	30,0	50,0	-13.405,79	0,00	0,00	0,00	-432,44	-12.973,35
3/0450001/00308	Kanaleinmündungsabgaben 2003	01.01.2003	29,0	50,0	-56.736,45	0,00	0,00	0,00	-1.891,22	-54.845,23
3/0450001/00309	Kanaleinmündungsabgaben 2000	01.01.2000	26,0	50,0	-157.568,60	0,00	0,00	0,00	-5.835,87	-151.732,73
3/0450001/00355	Kanaleinmündungsabgabe	06.08.2020	46,5	50,0	-11.561,14	0,00	0,00	0,00	-243,39	-11.317,75
3/0450001/00364	Kanaleinmündungsabgaben 2022	10.02.2022	48,0	50,0	-4.215,51	0,00	0,00	0,00	-86,03	-4.129,48
3/0450001/00370	Kanaleinmündungsabgabe 2023	18.01.2023	49,0	50,0	0,00	0,00	710,28	0,00	-14,21	-696,07
<b>Gesamtsumme</b>					<b>-3.640.902,36</b>	<b>0,00</b>	<b>64.034,49</b>	<b>0,00</b>	<b>-111.739,64</b>	<b>-3.593.197,21</b>

Leasingspiegel (Anlage 6i)





## Finanzierungsleasing

Ansatz- oder Projektbezeichnung	Anschaffungskosten	Buchwert 31.12.2022	Buchwert 31.12.2023	Summe ausstehender Mindestleasing- zahlungen	Laufzeit	Restlaufzeit in Jahren
<b>Summe</b>	<b>0,00</b>	<b>0,00</b>	<b>0,00</b>	<b>0,00</b>		

## Wirtschaftliche Unternehmungen, Betriebe, betriebsähnliche Einrichtungen gem. § 1 Abs. 2

<b>Summe</b>	<b>0,00</b>	<b>0,00</b>	<b>0,00</b>	<b>0,00</b>		
--------------	-------------	-------------	-------------	-------------	--	--

## Operating Leasing

Ansatz- oder Projektbezeichnung	Laufzeit Grundmietzeit in Jahren	Gesamtkosten	Einmalkautio	Leasingentgelt (ohne laufender Kautio)	Laufende Kautio	Restlaufzeit in Jahren	Kumulierte Restzahlungen
Ankauf Stapler (820000)	01.10.2019 - 31.12.2025 6,25	9.000,00	0,00	1.748,16	0,00	2,00	3.496,32
<b>Summe</b>		<b>9.000,00</b>	<b>0,00</b>	<b>1.748,16</b>	<b>0,00</b>		<b>3.496,32</b>

## Wirtschaftliche Unternehmungen, Betriebe, betriebsähnliche Einrichtungen gem. § 1 Abs. 2

<b>Summe</b>		<b>0,00</b>	<b>0,00</b>	<b>0,00</b>	<b>0,00</b>		<b>0,00</b>
--------------	--	-------------	-------------	-------------	-------------	--	-------------



Nachweis über unmittelbare Beteiligungen  
der Gebietskörperschaft (Anlage 6j)







Nachweis über mittelbare Beteiligungen  
der Gebietskörperschaft (Anlage 6k)









Nachweis über aktive Finanzinstrumente (Anlage 6m)



Kategorie	Buchwert Stand 31.12.2023	Wechselkurs- differenzen	beizulegender Zeitwert	durchschn. Nominal- verzinsung in %	durchschnittliche Rendite in %	durchschnittliche RLZ in Jahren
<b>bis zur Endfälligkeit gehalten</b>	<b>0,00</b>					
in heimischer Währung	0,00					
in fremder Währung	0,00					
<b>zur Veräußerung verfügbar</b>	<b>0,00</b>					
in heimischer Währung	0,00					
in fremder Währung	0,00					
<b>Partizipations- und Hybridkapital</b>	<b>0,00</b>					
Partizipationskapital	0,00					
Hybridkapital	0,00					
<b>Summe</b>	<b>0,00</b>					



Einzelnachweis über aktive Finanzinstrumente (Anlage 6n)





Wertpapierbezeichnung	Währung	Stand bei Anschaffung in Euro	Buchwert 31.12.2022 in Euro	Zugang in Euro	Abgang in Euro	Buchwert 31.12.2023 in Euro	Wechsel- kurs bei Anschaffung	Wechsel- kurs 31.12.2022	Wechsel- kurs 31.12.2023	Buchwert bei Anschaffung in Fremdwährung	Buchwert 31.12.2022 in Fremdwährung	Stand 31.12.2023 in Fremdwährung
<b>bis zur Endfälligkeit gehalten</b>		0,00	0,00	0,00	0,00	0,00						
in heimischer Währung		0,00	0,00	0,00	0,00	0,00						
in fremder Währung		0,00	0,00	0,00	0,00	0,00						
<b>zur Veräußerung verfügbar</b>		0,00	0,00	0,00	0,00	0,00						
in heimischer Währung		0,00	0,00	0,00	0,00	0,00						
in fremder Währung		0,00	0,00	0,00	0,00	0,00						
<b>Partizipations- und Hybridkapital</b>		0,00	0,00	0,00	0,00	0,00						
Partizipationskapital		0,00	0,00	0,00	0,00	0,00						
Hybridkapital		0,00	0,00	0,00	0,00	0,00						
<b>Summe</b>		<b>0,00</b>	<b>0,00</b>	<b>0,00</b>	<b>0,00</b>	<b>0,00</b>						



Rückstellungsspiegel (Anlage 6q)



Rückstellung	Stand 31.12.2022	Dotierungen (+)	Verbrauch (-)	Auflösung (-)	Stand 31.12.2023
<b>Kurzfristig</b>	<b>0,00</b>	<b>0,00</b>	<b>0,00</b>	<b>0,00</b>	<b>0,00</b>
Rückstellungen für Prozesskosten	0,00	0,00	0,00	0,00	0,00
Rückstellungen für nicht konsumierte Urlaube	0,00	0,00	0,00	0,00	0,00
Rückstellungen für ausstehende Rechnungen	0,00	0,00	0,00	0,00	0,00
Sonstige kurzfristige Rückstellungen	0,00	0,00	0,00	0,00	0,00
<b>Langfristig</b>	<b>0,00</b>	<b>0,00</b>	<b>0,00</b>	<b>0,00</b>	<b>0,00</b>
Rückstellungen für Abfertigungen	0,00	0,00	0,00	0,00	0,00
Rückstellungen für Jubiläumszuwendungen	0,00	0,00	0,00	0,00	0,00
Rückstellungen für Haftungen	0,00	0,00	0,00	0,00	0,00
Rückstellungen für Sanierung von Altlasten	0,00	0,00	0,00	0,00	0,00
Rückstellungen für Pensionen (Säule I)	0,00	0,00	0,00	0,00	0,00
Sonstige langfristige Rückstellungen	0,00	0,00	0,00	0,00	0,00
<b>Gesamtsumme</b>	<b>0,00</b>	<b>0,00</b>	<b>0,00</b>	<b>0,00</b>	<b>0,00</b>



Haftungsnachweis (Anlage 6r)





## Teil A - Haftungspositionen relevant iSd Art. 15a Vereinbarung HOG

Bezeichnung der/des Haftungsnehmerin/s oder einer Gruppe gleichartiger Haftungen	Haftungsrahmen	Stand 31.12.2022	Zugänge (+)	Abgänge (-)	Stand 31.12.2023	davon Umklassifizierungen
<b>Untergruppe 1 - Haftungen für Kredit- und Finanzinstitute</b>						
Unbekannt - Kredit Abwasserverband	0,00	0,00	0,00	0,00	0,00	
Unbekannt - Kredit Abwasserverband, Sammler	251.500,00	0,00	0,00	0,00	0,00	
Unbekannt - Kredit Abwasserverband Umgehungs kanal	78.000,00	20.575,73	0,00	540,94	20.034,79	
Unbekannt - Kredit Abwasserverband, Rechenanlage	88.500,00	7.683,93	0,00	686,45	6.997,48	
Unbekannt - Kredit Abwasserverband, RR-Becken BA 4	478.300,00	354.068,78	0,00	9.308,53	344.760,25	
Unbekannt - Kredit Abfallverband, Kläranlage BA 5	2.601.600,00	1.723.565,68	0,00	153.976,68	1.569.589,00	
Unbekannt - Kredit Abwasserverband, Endfinanzierung BA 05	185.900,00	140.347,84	0,00	12.538,13	127.809,71	
<b>Zwischensumme - Untergruppe 1</b>	<b>3.683.800,00</b>	<b>2.246.241,96</b>	<b>0,00</b>	<b>177.050,73</b>	<b>2.069.191,23</b>	
<b>Untergruppe 2 - Grundbücherlich besicherte Haftungen von Wohnbau-Darlehen</b>						
<b>Zwischensumme - Untergruppe 2</b>	<b>0,00</b>	<b>0,00</b>	<b>0,00</b>	<b>0,00</b>	<b>0,00</b>	
<b>Untergruppe 3 - Sonstige Wirtschaftshaftungen</b>						
<b>Zwischensumme - Untergruppe 3</b>	<b>0,00</b>	<b>0,00</b>	<b>0,00</b>	<b>0,00</b>	<b>0,00</b>	
<b>Summe A</b>	<b>3.683.800,00</b>	<b>2.246.241,96</b>	<b>0,00</b>	<b>177.050,73</b>	<b>2.069.191,23</b>	
<b>Haftung der staatlichen, außerbudgetären Einheiten gem. ESVG iSd Art. 15a Vereinbarung HOG</b>						
<b>Untergruppe 1 - Haftungen für Kredit- und Finanzinstitute</b>						
<b>Zwischensumme - Untergruppe 1</b>	<b>0,00</b>	<b>0,00</b>	<b>0,00</b>	<b>0,00</b>	<b>0,00</b>	
<b>Untergruppe 2 - Grundbücherlich besicherte Haftungen von Wohnbau-Darlehen</b>						
<b>Zwischensumme - Untergruppe 2</b>	<b>0,00</b>	<b>0,00</b>	<b>0,00</b>	<b>0,00</b>	<b>0,00</b>	
<b>Untergruppe 3 - Sonstige Wirtschaftshaftungen</b>						
<b>Zwischensumme - Untergruppe 3</b>	<b>0,00</b>	<b>0,00</b>	<b>0,00</b>	<b>0,00</b>	<b>0,00</b>	
<b>Summe B</b>	<b>0,00</b>	<b>0,00</b>	<b>0,00</b>	<b>0,00</b>	<b>0,00</b>	
<b>Gesamtsumme</b>	<b>3.683.800,00</b>	<b>2.246.241,96</b>	<b>0,00</b>	<b>177.050,73</b>	<b>2.069.191,23</b>	

## Teil B - Haftungspositionen nicht relevant iSd Art. 15a Vereinbarung HOG

Bezeichnung der/des Haftungsnehmerin/s oder einer Gruppe gleichartiger Haftungen	Haftungsrahmen	Stand 31.12.2022	Zugänge (+)	Abgänge (-)	Stand 31.12.2023	davon Umklassifizierungen
<b>Untergruppe 1 - Haftungen für Kredit- und Finanzinstitute</b>						
Zwischensumme - Untergruppe 1	0,00	0,00	0,00	0,00	0,00	
<b>Untergruppe 2 - Grundbücherlich besicherte Haftungen von Wohnbau-Darlehen</b>						
Zwischensumme - Untergruppe 2	0,00	0,00	0,00	0,00	0,00	
<b>Untergruppe 3 - Sonstige Wirtschaftshaftungen</b>						
Zwischensumme - Untergruppe 3	0,00	0,00	0,00	0,00	0,00	
<b>Gesamtsumme</b>	<b>0,00</b>	<b>0,00</b>	<b>0,00</b>	<b>0,00</b>	<b>0,00</b>	
<b>Gesamtsumme Haftungen (Teil A + Teil B)</b>	<b>3.683.800,00</b>	<b>2.246.241,96</b>	<b>0,00</b>	<b>177.050,73</b>	<b>2.069.191,23</b>	

Einzelnachweis über die nicht voranschlagswirksame Gebarung  
gemäß § 12 (Anlage 6t)



## Einzelnachweis der vermögenswirksamen Bestandskonten

Konto	Kontenbezeichnung	Stand 31.12.2022	Umsatz Soll	Umsatz Haben	Stand 31.12.2023
<b>Veränderung der nicht voranschlagswirksamen Forderungen</b>					
270000	Finanzamt Vorsteuerbeträge (nicht voranschlagswirksame Gebarung)	22.460,42	34.170,87	53.417,81	3.213,48
271000	Umsatzsteuer Verrechnungskonto – Gutschrift (nicht voranschlagswirksame Gebarung)	0,00	43.972,74	43.972,74	0,00
279000	Sonstige für Dritte geleistete Vorschüsse (nicht voranschlagswirksame Gebarung)	5.946,01	4.034,09	392,00	9.588,10
287000	Sonstige kurzfristige Forderungen (nicht voranschlagswirksame Gebarung)	0,00	6.860,00	6.860,00	0,00
	<b>Summe</b>	<b>28.406,43</b>	<b>89.037,70</b>	<b>104.642,55</b>	<b>12.801,58</b>
<b>Veränderung der nicht voranschlagswirksamen Verbindlichkeiten</b>					
360000	Umsatzsteuer (nicht voranschlagswirksame Gebarung)	586,82	43.170,50	43.654,93	1.071,25
361000	Erläge von/für Dienststellen der Gebietskörperschaften (nicht voranschlagswirksame Gebarung)	13.679,71	52.074,24	50.437,40	12.042,87
362000	Gehaltsabzugsgebarungen (nicht voranschlagswirksame Gebarung)	12.967,46	191.002,09	194.020,68	15.986,05
369000	Sonstige Erläge (nicht voranschlagswirksame Gebarung)	91.889,03	66.362,15	61.890,71	87.417,59
379000	Sonstige Verbindlichkeiten (nicht voranschlagswirksame Gebarung)	0,00	399.069,52	399.069,52	0,00
	<b>Summe</b>	<b>119.123,02</b>	<b>751.678,50</b>	<b>749.073,24</b>	<b>116.517,76</b>

## Einzelnachweis der finanzierungswirksamen Vorschuss- und Verwahrgeldkonten

(inkl. anteiliger Kundenforderungen und Lieferantenverbindlichkeiten)

Konto	Kontenbezeichnung	Stand 31.12.2022	Umsatz Soll	Umsatz Haben	Stand 31.12.2023
<b>Veränderung der nicht voranschlagswirksamen Forderungen</b>					
270000	Ust-Vorsteuer	22.460,42	53.417,81	34.170,87	3.213,48
271000	Finanzamt Guthaben	0,00	43.972,74	43.972,74	0,00
279000	Diverse Vorschüsse	5.946,01	0,00	3.642,09	9.588,10
279100	Totenbeschaugebühr	0,00	392,00	392,00	0,00
287777	Kassenbestandsveränderungen	0,00	6.860,00	6.860,00	0,00
	<b>Summe</b>	<b>28.406,43</b>	<b>104.642,55</b>	<b>89.037,70</b>	<b>12.801,58</b>
<b>Veränderung der nicht voranschlagswirksamen Verbindlichkeiten</b>					
360000	Ust-Mehrwertsteuer	-115,64	43.440,89	43.170,50	154,75
361000	Seuchenvorsorgeabgabe	1.421,58	5.779,37	5.735,44	1.465,51
361100	Bundesgebühren	385,20	2.090,70	1.967,20	508,70
361110	Abrechnung Nächtigungstaxe	8.493,72	42.088,00	44.371,60	6.210,12
362000	Lohnsteuer	2.955,72	36.156,45	35.946,37	3.165,80
362100	BVA-Mandatäre	0,00	4.752,96	4.752,96	0,00
362200	BVA Bedienstete	9.023,70	138.725,23	136.079,74	11.669,19
362400	Dienstgeberbeitrag	938,04	13.786,04	13.623,02	1.101,06
362800	Pensionsbeitrag	50,00	600,00	600,00	50,00
369000	Diverse Verwahrgelder	0,00	5.962,32	5.962,32	0,00
369001	Raika Sparbuch 30.218.564 laufende Ausg. Grabpflege Hieblin	1.995,71	0,29	609,56	1.386,44
369002	Raika Sparbuch 30.235.097 Sparkonto Grabpflege Hiebling	37.375,94	5,22	1,31	37.379,85
369020	Fraktionsbeitrag SPÖ	0,00	151,20	151,20	0,00
369030	Fraktionsbeitrag FPÖ	0,00	129,60	129,60	0,00
369100	Fraktionsbeitrag ÖVP	0,00	3.235,12	3.235,12	0,00
369300	Rechnungsübernahme Kindergarten u. Volksschule	0,00	1.141,20	1.141,20	0,00
369500	Unklare Ein/Auszahlungen	0,00	1.489,67	1.489,67	0,00
369600	Jagdrecht Sonstige Erläge (nicht voranschlagswirksame Gebar	52.517,38	49.776,09	53.642,17	48.651,30
379000	Finanzamt Zahllast	0,00	33.725,16	33.725,16	0,00
379099	Bezüge d. Bediensteten u. Organe	0,00	365.344,36	365.344,36	0,00
	<b>Summe</b>	<b>115.041,35</b>	<b>748.379,87</b>	<b>751.678,50</b>	<b>111.742,72</b>

Personaldaten iSd ÖStp (Anlage 4)





Gruppe 1 - gesamt	Dienstverhältnis zu Gemeinde, dienstleistend in einer Dienststelle, bezahlt aus dem Budget		Personalaufwendungen, Aktive, betriebsmäßige Darstellung exklusive Ausgliederungen				
	Köpfe	VBÄ	davon melden Gemeinden optional				gesamt
Bezüge (L und G: Unterklasse 50-55)			Nebengebühren (L und G: Gruppen 564-569)	Dienstgeberbeiträge (L und G: Unterklasse 58)	Weitere Aufwendungen	Kontenklasse 5	
BeamtInnen	0,00	0,00	0,00				
Vertragsbedienstete	13,00	6,75	330.890,14				
KV-Bedienstete (Kollektivvertrag)	0,00	0,00	40.369,71				
Summe	13,00	6,75	371.259,85	2.282,28	92.688,34	0,00	466.230,47
<b>darunter (Teilmengen der Gruppe 1)</b>							
MusikschullehrerInnen	0,00	0,00					
KindergärtnerInnen und	0,00	0,00					
Bedienstete nicht-ausgliederter Krankenanstalten	0,00	0,00					
<b>Gruppe 1a - Ausbildungsverhältnisse (insb. Lehrlinge)</b>							
	0,00						

Gruppe 2 - gesamt	Dienstverhältnis zur Gemeinde, dienstleistend bei sonstigem Rechtsträger, bezahlt aus dem Budget		Personalaufwendungen, Aktive, Ausgliederter				
	Köpfe	VBÄ	davon melden Gemeinden optional				gesamt
Bezüge (L und G: Unterklasse 50-55)			Nebengebühren (L und G: Gruppen 564-569)	Dienstgeberbeiträge (L und G: Unterklasse 58)	Weitere Aufwendungen	Kontenklasse 5	
BeamtInnen	0,00	0,00					
Vertragsbedienstete	0,00	0,00					
Summe	0,00	0,00					

BeamtInnen-PensionistInnen zum 31.12.2023			
	Anzahl	Ø-Pensionshöhe / Mt. <sup>1)</sup>	
RuhegenussbezieherInnen	1,0	0,0	
Hinterbliebene <sup>2)</sup>	0,0	0,0	
<b>Neue RuhegenussbezieherInnen im Bezugsjahr 2023</b>			
	Anzahl	Ø-Pensionsantrittsalter	Ø-Pensionshöhe / Mt. <sup>1)</sup>
Alterspension <sup>3)</sup>	0,0	0,0	0,0
Dienstunfähigkeit <sup>4)</sup>	0,0	0,0	0,0
vorzeitige Pensionierung mit Abschlag <sup>5)</sup>	0,0	0,0	0,0
vorzeitige Pensionierung ohne Abschlag <sup>6)</sup>	0,0	0,0	0,0
Pensionierungen gesamt	0,0	0,0	0,0
<p>1) Durchschnittspension im Dezember laut Personalstatistik-Festlegungen ohne Sonderzahlungen, ohne Pflegegeld und ohne sonstige Transferleistungen; brutto</p> <p>2) Witwen-, Witwer-, Waisenversorgungsbezüge und vergleichbare Leistungen</p> <p>3) Ruhebezüge aufgrund einer Ruhestandsversetzung durch Erklärung iSd § 15 iVm § 236c Abs. 1 BDG 1979, eines Übertritts in den Ruhestand oder einer vergleichbaren Regelung</p> <p>4) Ruhebezüge aufgrund einer Ruhestandsversetzung wegen dauernder Dienstunfähigkeit</p> <p>5) Ruhebezüge aufgrund einer Ruhestandsversetzung vor dem Mindestalter für eine Ruhestandsversetzung durch Erklärung iSd Z 3, die eine Minderung der Bemessungsgrundlage bewirkt (z.B. § 207n BDG 1979)</p> <p>6) Ruhebezüge aufgrund einer Ruhestandsversetzung vor dem Mindestalter für eine Ruhestandsversetzung durch Erklärung iSd Z 3, die keine Minderung der Bemessungsgrundlage bewirkt (z.B. § 207n BDG 1979)</p>			
<b>Pensionsausgaben für das Bezugsjahr 2023</b>			
Summe	0,00		

# Dienstpostenplan 2023



Rechnungsabschluss 2023

(veranschlagt) Dienstpostenplan lt. § 17 Abs. 2 Z. 10+11

Dienst- Posten- Plan Nr.	Dienstzweig Nr.	Anzahl	VERWENDUNGSGRUPPE (Entlohnungsgruppe)		davon Funktionsdienstposten	Funktions- gruppe	Personalzulagen- anspruch
			Beamte	VB			
1	12	5		3			
2	2	4		5			
3	71	1		5	1 Leitender Bediensteter	VII	ja
4	85	1		5			
5	85	1		6			

## Rechnungsabschluss 2023

(verrechnet) Dienstpostenplan lt. § 17 Abs. 2 Z. 10+11

Dienst- Posten- Plan Nr.	Dienstzweig Nr.	Anzahl	VERWENDUNGSGRUPPE (Entlohnungsgruppe)		davon Funktionsdienstposten	Funktions- gruppe	Personalzulagen- anspruch
			Beamte	VB			
1	12	5		3			
2	2	4		5			
3	71	1		5	1 Leitender Bediensteter	VII	ja
4	85	1		5			
5	85	1		6			

Nachweis Pensionisten 2023





**Gem. VRV 2015**

---

**Ausgaben aus dem Budget der Gemeinde**

**Bürgermeister:**

**Beamte: 1**



Nachweis über Personalaufwand VRV2015



Gruppe	Abschnitt	Ansatz	Vertragsbedienstete I 510000 - 510999	Vertragsbedienstete II 511000 - 511999	Arbeiter ganzjährig beschäftigt 521000 - 521999	Nebengebühren und Geldaushilfen 560000 - 569999	DGB für Finanzamt (FLAB) 580000 - 580999	Leistungen aus der Selbstträgerschaft 582000 - 582999	Gesamtsumme
0	01	010000 Zentralamt	59.249,47	8.670,80		2.282,28	2.594,28	14.960,54	87.757,37
		<b>Summe Gruppe 0</b>	<b>59.249,47</b>	<b>8.670,80</b>		<b>2.282,28</b>	<b>2.594,28</b>	<b>14.960,54</b>	<b>87.757,37</b>
2	21	211000 Volksschulen		58.668,74	9.523,10		2.512,00	13.468,88	84.172,72
	24	240000 Kindergärten		74.692,36			2.750,79	15.489,41	92.932,56
		<b>Summe Gruppe 2</b>		<b>133.361,10</b>	<b>9.523,10</b>		<b>5.262,79</b>	<b>28.958,29</b>	<b>177.105,28</b>
5	51	510000 Medizinische Bereichsversorgung		20.231,88			740,87	4.975,07	25.947,82
		<b>Summe Gruppe 5</b>		<b>20.231,88</b>			<b>740,87</b>	<b>4.975,07</b>	<b>25.947,82</b>
6	61	612000 Gemeindestraßen		6.212,65	3.284,66		277,40	1.602,97	11.377,68
		<b>Summe Gruppe 6</b>		<b>6.212,65</b>	<b>3.284,66</b>		<b>277,40</b>	<b>1.602,97</b>	<b>11.377,68</b>
7	77	771000 Maßnahmen zur Förderung des Fremdenverkehrs	4.000,00	3.106,35	1.642,38		138,71	801,86	9.689,30
		<b>Summe Gruppe 7</b>	<b>4.000,00</b>	<b>3.106,35</b>	<b>1.642,38</b>		<b>138,71</b>	<b>801,86</b>	<b>9.689,30</b>
8	81	816000 Öffentliche Beleuchtung und öffentliche Uhren		4.212,65	3.284,66		277,40	1.602,97	9.377,68
	82	820000 Wirtschaftshöfe		6.212,65	3.284,66		277,40	1.602,97	11.377,68
	85	850000 Betriebe der Wasserversorgung	16.538,60	7.425,42	4.569,37		1.388,94	8.020,62	37.942,95
		851000 Betriebe der Abwasserbeseitigung	22.538,32	5.925,42	8.211,75		1.449,47	8.371,35	46.496,31
		852000 Betriebe der Müllbeseitigung	20.173,11	13.031,72	6.569,13		1.378,78	7.949,75	49.102,49
		<b>Summe Gruppe 8</b>	<b>59.250,03</b>	<b>36.807,86</b>	<b>25.919,57</b>		<b>4.771,99</b>	<b>27.547,66</b>	<b>154.297,11</b>
		<b>Summe gesamt</b>	<b>122.499,50</b>	<b>208.390,64</b>	<b>40.369,71</b>	<b>2.282,28</b>	<b>13.786,04</b>	<b>78.846,39</b>	<b>466.174,56</b>



Querschnitt (Anlage 5b)





Bezeichnung	Zuordnung der Aufwands- und Ertragsgruppen	Summe Haushalt	davon A 85 - 89	Summe ohne A 85 - 89	
<b>I. Querschnitt</b>					
<b>Erträge der operativen Gebarung / Einzahlungen aus Abgaben</b>					
10	Einzahlungen aus eigenen Abgaben	Unterklassen 83 bis 85 ohne Gruppen 852, 858 und 859	233.327,62	0,00	233.327,62
11	Erträge aus Ertragsanteilen	Gruppen 858 und 859	858.708,47	0,00	858.708,47
12	Gebühren für die Benützung von Gemeindevorrichtungen und -anlagen	Gruppe 852	392.807,91	392.348,91	459,00
13	Erträge aus Leistungen	Unterklasse 81 ohne Gruppen 811, 817, 818 und 819	40.996,68	4.839,78	36.156,90
14	Erträge aus Besitz und wirtschaftlicher Tätigkeit	Gruppen 811, 820, 822, 823	16.354,96	12.235,52	4.119,44
15	Transfererträge von Trägern des öffentlichen Rechts	Gruppen 860 bis 863, 888	176.864,84	122.103,01	54.761,83
16	Sonstige Transfererträge	Gruppen 809, 864 bis 868, 880	3.523,76	0,00	3.523,76
17	Gewinnentnahmen der Gemeinde von Unternehmungen und marktbestimmten Betrieben der Gemeinde (A 85-89)	Gruppe 869 und 879	0,00	0,00	0,00
18	Erträge aus Veräußerungen und sonstige Erträge	Gruppen 814, 815, 824, 827, 828 und 829	107.491,52	27.999,03	79.492,49
<b>19</b>	<b>Summe 1 (Erträge)</b>		<b>1.830.075,76</b>	<b>559.526,25</b>	<b>1.270.549,51</b>
<b>Aufwendungen der operativen Gebarung</b>					
20	Personalaufwand	Klasse 5 ohne nicht finanzierungswirksame Konten	466.230,47	133.541,75	332.688,72
21	Pensionen und sonstige Ruhebezüge	Gruppen 760, 761	0,00	0,00	0,00
22	Bezüge der gewählten Organe	Gruppe 721	97.702,04	4.500,00	93.202,04
23	Gebrauchs- und Verbrauchsgüter, Handelswaren	Klasse 4	41.339,44	4.288,83	37.050,61
24	Verwaltungs- und Betriebsaufwand	Klasse 6 ohne Gruppen 650 bis 655, 657, 658, 680 bis 687, 689, 690, 694 bis 699; Unterklassen 70 bis 72 ohne Gruppen 706 und 721; Gruppe 790	504.363,85	154.924,92	349.438,93
25	Zinsen für Finanzschulden	Gruppen 650, 651, 653 und 657	61.541,62	53.985,86	7.555,76
26	Laufende Transfers an Träger des öffentlichen Rechts	Gruppen 750 bis 754	677.404,74	81.378,12	596.026,62
27	Sonstige laufende Transfers	Gruppen 755 bis 757, 759, 764, 768, 780 und 781	19.559,68	0,00	19.559,68
28	Gewinnentnahmen der Gemeinde von Unternehmungen und marktbestimmten Betrieben der Gemeinde (A 85-89)	Gruppe 769	0,00	0,00	0,00
<b>29</b>	<b>Summe 2 (Aufwendungen)</b>		<b>1.868.141,84</b>	<b>432.619,48</b>	<b>1.435.522,36</b>
<b>91</b>	<b>SALDO 1: Ergebnis der operativen Gebarung</b>	Summe 1 minus Summe 2	<b>-38.066,08</b>	<b>126.906,77</b>	<b>-164.972,85</b>

Bezeichnung	Zuordnung Abgang/Zugang zu den Bestandskonten und der Kapitaltransferkonten	Summe Haushalt	davon A 85 - 89	Summe ohne A 85 - 89
<b>Vermögensgebarung mit Kapitaltransfers ohne Finanztransaktionen</b>				
30 Veräußerung von unbeweglichem Vermögen	Unterklassen 00, 01, 05 und 06; Gruppen 801, 802 und 805 (bei unbeweglichen Kulturgütern)	0,00	0,00	0,00
31 Veräußerung von beweglichem Vermögen	Unterklassen 02 bis 04; Gruppen 100, 113, 120, 150, 159, 170 und 175; Gruppen 803, 804 und 805 (bei beweglichen Kulturgütern)	0,00	0,00	0,00
32 Veräußerung von immateriellen Vermögenswerten	Unterklasse 07	0,00	0,00	0,00
33 Investitionszuschüsse (erhaltene Kapitaltransfers) von Trägern des öffentlichen Rechts	Gruppen 300 bis 303, 309, 871	287.544,52	53.272,50	234.272,02
34 Sonstige Investitionszuschüsse (erhaltene Kapitaltransfers)	Gruppen 304 bis 308	2.511,99	2.511,99	0,00
<b>39 Summe 3 (Vermögensgebarung mit Kapitaltransfer ohne Finanztransaktionen)</b>		<b>290.056,51</b>	<b>55.784,49</b>	<b>234.272,02</b>
<b>Vermögensgebarung und Kapitaltransfers ohne Finanztransaktionen</b>				
40 Erwerb von unbeweglichem Vermögen	Unterklassen 00, 01 und 05; Gruppen 060, 061 und 063	165.914,95	32.445,38	133.469,57
41 Erwerb von beweglichem Vermögen, Aktivierte Vorräte	Unterklassen 02 bis 04; Gruppe 062; Gruppen 100, 113, 120, 150, 159, 170 und 175	112.402,95	6.900,00	105.502,95
42 Erwerb von immateriellen Vermögenswerten	Unterklasse 07	7.910,70	0,00	7.910,70
43 Kapitaltransfers an Träger des öffentlichen Rechts	Gruppen 130 und 135; Gruppen 770 bis 774	0,00	0,00	0,00
44 Sonstige Kapitaltransfers	Gruppen 775 bis 779, 785 und 786	0,00	0,00	0,00
<b>49 Summe 4 (Vermögensgebarung und Kapitaltransfer ohne Finanztransaktionen)</b>		<b>286.228,60</b>	<b>39.345,38</b>	<b>246.883,22</b>
<b>92 SALDO 2: Saldo der Vermögensgebarung ohne Finanztransaktionen</b>	Summe 3 minus Summe 4	<b>3.827,91</b>	<b>16.439,11</b>	<b>-12.611,20</b>

Bezeichnung	Zuordnung der Gruppen der Finanzierungsrechnung	nur A 85 - 89
<b>Einzahlungen aus Finanztransaktionen</b>		
50 Veräußerung von Beteiligungen und Wertpapieren	Unterklasse 08; Gruppen 223 und 224	0,00
51 Entnahmen aus Zahlungsmittelreserven	Gruppen 293, 294 und 295	0,00
52 Einzahlungen aus der Rückzahlung von Darlehen an Träger des öffentlichen Rechts	Gruppen 240 bis 244	0,00
53 Einzahlungen aus der Rückzahlung von Darlehen an andere und von Bezugsvorschüssen	Gruppen 245 bis 249 und 273	0,00
54 Aufnahme von Finanzschulden von Trägern des öffentlichen Rechts	Gruppen 340 bis 344, 350 bis 354	0,00
55 Aufnahme von Finanzschulden von anderen	Unterklasse 32; Gruppen 345 bis 349, 355 bis 357	0,00
58 Ausgleichszahlungen aus Finanzderivaten	Gruppen 821 und 826	0,00
<b>59 Summe 5 (Einzahlungen aus Finanztransaktionen)</b>		<b>0,00</b>
<b>Auszahlungen aus Finanztransaktionen</b>		
60 Erwerb von Beteiligungen und Wertpapieren	Unterklasse 08; Gruppen 223 und 224	0,00
61 Zuführung an Zahlungsmittelreserven	Gruppen 293, 294 und 295	0,00
62 Gewährung von Darlehen an Träger des öffentlichen Rechts	Gruppen 240 bis 244	0,00
63 Gewährung von Darlehen an andere und von Bezugsvorschüssen	Gruppen 245 bis 249 und 273	0,00
64 Rückzahlung von Finanzschulden bei Trägern des öffentlichen Rechts	Gruppen 340 bis 344, 350 bis 354	0,00
65 Rückzahlung von Finanzschulden bei anderen	Unterklasse 32; Gruppen 345 bis 349, 355 bis 357	175.274,35
68 Ausgleichszahlungen aus Finanzderivaten	Gruppen 652, 655 und 658	0,00
<b>69 Summe 6 (Auszahlungen aus Finanztransaktionen)</b>		<b>175.274,35</b>
<b>93 SALDO 3: Saldo der Finanztransaktionen</b>	Summe 5 minus Summe 6	<b>-175.274,35</b>
<b>94 SALDO 4:</b>	Summe der Salden 1, 2 und 3	<b>-31.928,47</b>
<b>II. Ableitung des Finanzierungssaldos</b>		
70 Jahresergebnis Haushalt ohne A 85 - 89 und ohne Finanztransaktionen	Saldo 1 plus Saldo 2	-177.584,05
71 Überrechnung Jahresergebnis A 85 - 89	Saldo 4 der Spalte "nur A 85 - 89"	-31.928,47
<b>95 Finanzierungssaldo ('vorläufiges Maastricht-Ergebnis')</b>		<b>-209.512,52</b>



Erläuterung Abweichung gegenüber Ergebnisvoranschlag



HH-Stelle	Bezeichnung	Buchungen	- Voranschlag	- Übertragung	= Abweichung	Betrag	Beschluss und Begründung
<b>Mittelaufbringung</b>		<b>Abweichung über 10.000,00 und mehr als 25,00%</b>					
<b>029000</b>	<b>Amtsgebäude</b>						
6/029000+871000	Kapitaltransfers aus Gemeinde-Bedarfszuweisungsmittel	60.000,00	0,00	0,00	60.000,00	60.000,00	19.03.2024 Die Schäden die eine Sanierung des Amtsgebäudes unbedingt erforderlich machten wurden erst nach Voranschlagserstellung bekannt. Es wurden daher in zusätzliche Bedarfszuweisungsmittel beantragt.
<b>710000</b>	<b>Land- und Forstwirtschaftlicher Weg ebau</b>						
6/710000+829910	Zuführungen	13.467,84	36.400,00	0,00	-22.932,16	-36.400,00	19.03.2024 Zuführungen geringer als erwartet.
2/710000+829915	Sonstige Erträge	0,00	30.000,00	0,00	-30.000,00	-30.000,00	19.03.2024 Korrekturbuchung RA 2021-2022
<b>816000</b>	<b>Öffentliche Beleuchtung und öffentl iche Uhren</b>						
6/816000+829910	Sonstige Erträge	10.624,38	0,00	0,00	10.624,38	10.624,38	19.03.2024 Zuführung nicht veranschlagf
<b>850000</b>	<b>Betriebe der Wasserversorgung</b>						
6/850000+829910	Zuführungen	0,00	10.000,00	0,00	-10.000,00	-10.000,00	19.03.2024 Zuführung wurde nicht ausgegührt
<b>851000</b>	<b>Betriebe der Abwasserbeseitigung</b>						
6/851000+829910	Zuführungen	22.177,83	0,00	0,00	22.177,83	22.177,83	19.03.2024 Zuführung für Vorhaben Kanal nicht veranschlagt.
<b>900000</b>	<b>Gesonderte Verwaltung</b>						
2/900000+829910	Sonstige Erträge	41.980,64	0,00	0,00	41.980,64	41.980,64	19.03.2024 Zuführung von Vorhaben Fremdenverkehr wurde nicht veranschlagt
<b>Summe Mittelaufbringung</b>		<b>148.250,69</b>	<b>76.400,00</b>	<b>0,00</b>	<b>71.850,69</b>	<b>58.382,85</b>	
<b>Mittelverwendung</b>		<b>Abweichung über 10.000,00 und mehr als 25,00%</b>					
<b>631000</b>	<b>Konkurrenzgewässer</b>						
1/631000-640000	Wildbachgehungen	10.032,00	0,00	0,00	10.032,00	10.032,00	19.03.2024 Wildbachgehungen wurden erst nach Erstellung des Voranschlages von Gemeinderat beschlossen.

HH-Stelle	Bezeichnung	Buchungen	- Voranschlag	- Übertragung	= Abweichung	Betrag	Beschluss und Begründung
<b>710000</b>	<b>Land- und Forstwirtschaftlicher Weg ebau</b>						
1/710000-729910	Zuführung zu Vorhaben 710 Güterwege	0,00	16.400,00	0,00	-16.400,00	-16.400,00	19.03.2024 Zuführung wurde über allgemeine Rücklagen verbucht.
5/710000-729915	Sonstige Aufwendungen	0,00	30.000,00	0,00	-30.000,00	-30.000,00	19.03.2024 Korrekturbuchung RA 2021-2022
<b>771000</b>	<b>Maßnahmen zur Förderung des Fremdenverkehrs</b>						
5/771000-729910	Sonstige Aufwendungen	41.980,64	0,00	0,00	41.980,64	41.980,64	19.03.2024 Zuführung von Vorhaben Fremdenverkehr wurde nicht veranschlagt
<b>851000</b>	<b>Betriebe der Abwasserbeseitigung</b>						
1/851000-729910	Zuführung zu Vorhaben 851 Kanalbau	22.177,83	0,00	0,00	22.177,83	22.177,83	19.03.2024 Zuführung an Vorhaben nicht veranschlagt
<b>900000</b>	<b>Gesonderte Verwaltung</b>						
1/900000-729910	Sonstige Aufwendungen	24.092,22	0,00	0,00	24.092,22	24.092,22	19.03.2024 Zuführung an Vorhaben Güterweg u. Straßenbeleuchtung waren nicht veranschlagt.
<b>990000</b>	<b>Überschüsse und Abgänge (soweit nicht zugeordnet)</b>						
1/990000-795077	Zuweisung an allgemeine Haushaltsrücklagen	296.757,18	0,00	0,00	296.757,18	296.757,18	19.03.2024 Eingabe des HH-Potenzials 2023
	<b>Summe Mittelverwendung</b>	<b>395.039,87</b>	<b>46.400,00</b>	<b>0,00</b>	<b>348.639,87</b>	<b>348.639,87</b>	



Erläuterung Abweichung gegenüber Finanzierungsvoranschlag



HH-Stelle	Bezeichnung	Buchungen	- Voranschlag	- Übertragung	= Abweichung	Betrag	Beschluss und Begründung
<b>Mittelaufbringung</b>	<b>Abweichung über 10.000,00 und mehr als 25,00%</b>						
<b>029000</b>	<b>Amtsgebäude</b>						
6/029000+871000	Kapitaltransfers aus Gemeinde-Bedarfszuweisungsmittel	60.000,00	0,00	0,00	60.000,00	60.000,00	19.03.2024 Die Schäden die eine Sanierung des Amtsgebäudes unbedingt erforderlich machten wurden erst nach Voranschlagserstellung bekannt. Es wurden daher in zusätzliche Bedarfszuweisungsmittel beantragt.
<b>639000</b>	<b>Hochwasserschutz</b>						
6/639000+300000	Kapitaltransfers von Bund, Bundesfonds und Bundeskammern	0,00	10.000,00	0,00	-10.000,00	-10.000,00	19.03.2024 Die Planung des Projektes ist noch nicht abgeschlossen.
6/639000+301000	Kapitaltransfers von Ländern, Landesfonds und Landeskammern	0,00	10.000,00	0,00	-10.000,00	-10.000,00	20.02.2024 Die Planung des Projektes ist noch nicht abgeschlossen.
<b>710000</b>	<b>Land- und Forstwirtschaftlicher Weg ebau</b>						
6/710000+829910	Zuführungen	13.467,84	36.400,00	0,00	-22.932,16	-36.400,00	19.03.2024 Zuführungen geringer als erwartet.
2/710000+829915	Sonstige Erträge	0,00	30.000,00	0,00	-30.000,00	-30.000,00	19.03.2024 Korrekturbuchung RA 2021-2022
<b>816000</b>	<b>Öffentliche Beleuchtung und öffentl iche Uhren</b>						
6/816000+301000	Kapitaltransfers von Ländern, Landesfonds und Landeskammern	0,00	22.700,00	0,00	-22.700,00	-22.700,00	19.03.2024 Die Auszahlung der Förderung erfolgt erst 2024
6/816000+829910	Sonstige Erträge	10.624,38	0,00	0,00	10.624,38	10.624,38	19.03.2024 Zuführung nicht veranschlagf
<b>850000</b>	<b>Betriebe der Wasserversorgung</b>						
6/850000+829910	Zuführungen	0,00	10.000,00	0,00	-10.000,00	-10.000,00	19.03.2024 Zuführung wurde nicht ausgegührt
<b>851000</b>	<b>Betriebe der Abwasserbeseitigung</b>						
6/851000+346000	Darlehensaufnahme	0,00	140.000,00	0,00	-140.000,00	-140.000,00	19.03.2024 Darlehen wurde nicht aufgenommen.
6/851000+829910	Zuführungen	22.177,83	0,00	0,00	22.177,83	22.177,83	19.03.2024 Zuführung für Vorhaben Kanal nicht veranschlagt.

HH-Stelle	Bezeichnung	Buchungen	- Voranschlag	- Übertragung	= Abweichung	Betrag	Beschluss und Begründung
<b>900000</b>	<b>Gesonderte Verwaltung</b>						
2/900000+829910	Sonstige Erträge	41.980,64	0,00	0,00	41.980,64	41.980,64	19.03.2024 Zuführung von Vorhaben Fremdenverkehr wurde nicht veranschlagt
	<b>Summe Mittelaufbringung</b>	<b>148.250,69</b>	<b>259.100,00</b>	<b>0,00</b>	<b>-110.849,31</b>	<b>-124.317,15</b>	
<b>Mittelverwendung</b>	<b>Abweichung über 10.000,00 und mehr als 25,00%</b>						
<b>029000</b>	<b>Amtsgebäude</b>						
5/029000-040000	Amtsgebäude	12.000,00	0,00	0,00	12.000,00	12.000,00	19.03.2024 Die Schäden die eine Sanierung des Gemeinde-amtes unbedingt erforderlichen machten, wurde erst nach Erstellung des Voranschlages bekannt.
<b>179000</b>	<b>Sonstige Einrichtungen und Maßnahmen</b>						
1/179000-020000	Notstromaggregate, Maschinen und maschinelle Anlagen	0,00	50.000,00	0,00	-50.000,00	-50.000,00	20.02.2024 Notstromaggregat wurde nicht angekauft.
<b>631000</b>	<b>Konkurrenzgewässer</b>						
1/631000-640000	Wildbachgehungen	10.032,00	0,00	0,00	10.032,00	10.032,00	19.03.2024 Wildbachgehungen wurden erst nach Erstellung des Voranschlages von Gemeinderat beschlossen.
<b>639000</b>	<b>Hochwasserschutz</b>						
5/639000-004000	Wasserbauten und -anlagen	3.745,75	20.000,00	0,00	-16.254,25	-16.254,25	19.03.2024 Planungsarbeiten beim Hochwasserschutz noch nicht abgeschlossen
<b>710000</b>	<b>Land- und Forstwirtschaftlicher Weg ebau</b>						
5/710000-002000	Straßenbauten	0,00	23.000,00	0,00	-23.000,00	-23.000,00	19.03.2024 Das Projekt wurde noch im Herbst 2022 beendet. Die Bezahlung erfolgte auch bereits 2022
1/710000-729910	Zuführung zu Vorhaben 710 Güterwege	0,00	16.400,00	0,00	-16.400,00	-16.400,00	19.03.2024 Zuführung wurde über allgemeine Rücklagen verbucht.
5/710000-729915	Sonstige Aufwendungen	0,00	30.000,00	0,00	-30.000,00	-30.000,00	19.03.2024 Korrekturbuchung RA 2021-2022
<b>771000</b>	<b>Maßnahmen zur Förderung des Fremdenverkehrs</b>						
5/771000-729910	Sonstige Aufwendungen	41.980,64	0,00	0,00	41.980,64	41.980,64	19.03.2024 Zuführung von Vorhaben Fremdenverkehr wurde nicht veranschlagt

HH-Stelle	Bezeichnung	Buchungen	- Voranschlag	- Übertragung	= Abweichung	Betrag	Beschluss und Begründung
<b>816000</b>	<b>Öffentliche Beleuchtung und öffentl iche Uhren</b>						
5/816000-002000	Straßenbeleuchtung	109.068,28	80.000,00	0,00	29.068,28	29.068,28	19.03.2024 Kosten für Material höher als erwartet.
<b>820000</b>	<b>Wirtschaftshöfe</b>						
5/820000-010000	Bauhof	17.201,94	60.000,00	0,00	-42.798,06	-42.798,06	19.03.2024 Die restlichen Sanierungsarbeiten werden 2024 durchgeführt.
5/820000-040000	Fahrzeuge	52.170,00	0,00	0,00	52.170,00	52.170,00	19.03.2024 Ankauf Fahrzeug wurde erst nach Voranschlags-erstellung beschlossen.
<b>851000</b>	<b>Betriebe der Abwasserbeseitigung</b>						
5/851000-004000	Abwasserbauten und -anlagen	16.498,45	140.000,00	0,00	-123.501,55	-123.501,55	19.03.2024 Die Projekte werden erst 2024 ausgeführt bzw .Rechnungslegung erst 2024.
1/851000-729910	Zuführung zu Vorhaben 851 Kanalbau	22.177,83	0,00	0,00	22.177,83	22.177,83	19.03.2024 Zuführung an Vorhaben nicht veranschlagt
<b>900000</b>	<b>Gesonderte Verwaltung</b>						
1/900000-729910	Sonstige Aufwendungen	24.092,22	0,00	0,00	24.092,22	24.092,22	19.03.2024 Zuführung an Vorhaben Güterweg u. Straßenbe-leuchtung waren nicht veranschlagt.
	<b>Summe Mittelverwendung</b>	<b>308.967,11</b>	<b>419.400,00</b>	<b>0,00</b>	<b>-110.432,89</b>	<b>-110.432,89</b>	



Seite	Inhalt
3	Vorberichte
11	Nachweis der liquiden Mittel (Kassenbestand)
15	Ergebnishaushalt Gesamt 1. Ebene (Anlage 1a) - interne Vergütungen enthalten
19	Ergebnishaushalt Gesamt 1. und 2. Ebene (Anlage 1a) - interne Vergütungen enthalten
23	Ergebnishaushalt Bereichsbudget 1. und 2. Ebene (Anlage 1a)
45	Finanzierungshaushalt Gesamt 1. Ebene (Anlage 1b) - interne Vergütungen enthalten
49	Finanzierungshaushalt Gesamt 1. und 2. Ebene (Anlage 1b) - interne Vergütungen enthalten
55	Finanzierungshaushalt Bereichsbudget 1. und 2. Ebene (Anlage 1b)
97	Vermögenshaushalt (Anlage 1c)
103	Haushaltspotential 2023
109	Ergebnis- und Finanzierungsrechnung Detailnachweis
167	Nachweis der Investitionstätigkeit
183	Nachweis Kundenforderungen
187	Nachweis Lieferantenverbindlichkeiten
191	Nettovermögensveränderungsrechnung (Anlage 1d)
195	Nachweis über Transferzahlungen (Anlage 6a)
199	Nachweis über Haushaltsrücklagen und Zahlungsmittelreserven (Anlage 6b)
203	Einzelnachweis über Finanzschulden und Schuldendienst (Anlage 6c)
211	Nachweis über hausinterne Vergütungen (Anlage 6f)
215	Anlagenspiegel Einzelkonten (Anlage 6g)
229	Anlagenspiegel Einzelkonten Kapitaltransfer (Anlage 6g)
235	Leasingspiegel (Anlage 6i)
239	Nachweis über unmittelbare Beteiligungen der Gebietskörperschaft (Anlage 6j)
243	Nachweis über mittelbare Beteiligungen der Gebietskörperschaft (Anlage 6k)
247	Nachweis über aktive Finanzinstrumente (Anlage 6m)
251	Einzelnachweis über aktive Finanzinstrumente (Anlage 6n)
255	Rückstellungsspiegel (Anlage 6q)
259	Haftungsnachweis (Anlage 6r)
263	Einzelnachweis über die nicht voranschlagswirksame Gebarung gemäß § 12 (Anlage 6t)
267	Personaldaten iSd ÖStp (Anlage 4)
271	Dienstpostenplan 2023
275	Nachweis Pensionisten 2023

<b>Seite</b>	<b>Inhalt</b>
279	Nachweis über Personalaufwand VRV2015
283	Querschnitt (Anlage 5b)
289	Erläuterung Abweichung gegenüber Ergebnisvoranschlag
293	Erläuterung Abweichung gegenüber Finanzierungsvoranschlag