



# Gemeinde Kleinzell

Hauptstraße 33, 3171 Kleinzell

## Rechnungsabschluss für das Finanzjahr **2025**

Bezirk	Lilienfeld
Gemeindekennziffer	31406
Fläche	9.309,00 ha
Einwohneranzahl	854

**Rechnungsabschluss 2025**  
**Ergebnisrechnung RA Gesamthaushalt - interne Vergütungen enthalten**

<b>Ebene</b>	<b>Code</b>	<b>Mittelverwendungs- und -aufbringungsgruppe (1.Ebene)</b>	<b>RA 2025</b>	<b>VA 2025</b>	<b>Differenz</b>
1	211	Erträge aus der operativen Verwaltungstätigkeit	1.745.774,91	1.697.600,00	48.174,91
1	212	Erträge aus Transfers	433.156,91	710.000,00	-276.843,09
1	213	Finanzerträge	2.219,43	1.200,00	1.019,43
<b>SU</b>	<b>21</b>	<b>Summe Erträge</b>	<b>2.181.151,25</b>	<b>2.408.800,00</b>	<b>-227.648,75</b>
1	221	Personalaufwand	528.036,53	502.500,00	25.536,53
1	222	Sachaufwand	905.833,08	841.200,00	64.633,08
1	223	Transferaufwand	807.133,49	836.300,00	-29.166,51
1	224	Finanzaufwand	41.716,63	55.100,00	-13.383,37
<b>SU</b>	<b>22</b>	<b>Summe Aufwendungen</b>	<b>2.282.719,73</b>	<b>2.235.100,00</b>	<b>47.619,73</b>
<b>SA0</b>	<b>SA0</b>	<b>Saldo (0) Nettoergebnis (21-22)</b>	<b>-101.568,48</b>	<b>173.700,00</b>	<b>-275.268,48</b>
1	230	Entnahmen von Haushaltsrücklagen	5.612,29	0,00	5.612,29
1	240	Zuweisungen an Haushaltsrücklagen	285.963,17	4.800,00	281.163,17
<b>SA01</b>	<b>SA01</b>	<b>Saldo (01) Haushaltsrücklagen (230-240)</b>	<b>-280.350,88</b>	<b>-4.800,00</b>	<b>-275.550,88</b>
<b>SA00</b>	<b>SA00</b>	<b>Saldo (00) Nettoergebnis nach Haushaltsrücklagen (SA0+SA01)</b>	<b>-381.919,36</b>	<b>168.900,00</b>	<b>-550.819,36</b>

**Rechnungsabschluss 2025**  
**Finanzierungsrechnung RA Gesamthaushalt - interne Vergütungen enthalten**

<b>Ebene</b>	<b>Code</b>	<b>Mittelverwendungs- und -aufbringungsgruppe (1.Ebene)</b>	<b>RA 2025</b>	<b>VA 2025</b>	<b>Differenz</b>
1	311	Einzahlungen aus operativer Verwaltungstätigkeit	1.749.105,72	1.693.200,00	55.905,72
1	312	Einzahlungen aus Transfers	432.210,43	595.700,00	-163.489,57
1	313	Einzahlungen aus Finanzerträgen	2.219,43	1.200,00	1.019,43
<b>SU</b>	<b>31</b>	<b>Summe Einzahlungen operative Gebarung</b>	<b>2.183.535,58</b>	<b>2.290.100,00</b>	<b>-106.564,42</b>
1	321	Auszahlungen aus Personalaufwand	528.036,53	502.500,00	25.536,53
1	322	Auszahlungen aus Sachaufwand	586.045,86	547.000,00	39.045,86
1	323	Auszahlungen aus Transfers	801.433,11	836.300,00	-34.866,89
1	324	Auszahlungen aus Finanzaufwand	41.716,63	55.100,00	-13.383,37
<b>SU</b>	<b>32</b>	<b>Summe Auszahlungen operative Gebarung</b>	<b>1.957.232,13</b>	<b>1.940.900,00</b>	<b>16.332,13</b>
<b>SA1</b>	<b>SA1</b>	<b>Saldo (1) Geldfluss aus der operativen Gebarung (31-32)</b>	<b>226.303,45</b>	<b>349.200,00</b>	<b>-122.896,55</b>
1	331	Einzahlungen aus der Investitionstätigkeit	0,00	0,00	0,00
1	332	Einz. a.d. Rückzahlung von Darlehen u. gewähr. Vorschüssen	286.600,00	20.000,00	266.600,00
1	333	Einzahlungen aus Kapitaltransfers	97.853,05	132.600,00	-34.746,95
<b>SU</b>	<b>33</b>	<b>Summe Einzahlungen investive Gebarung</b>	<b>384.453,05</b>	<b>152.600,00</b>	<b>231.853,05</b>
1	341	Auszahlungen aus der Investitionstätigkeit	152.482,20	305.300,00	-152.817,80
1	342	Ausz. a.d. Gewährung von Darlehen sowie gewähr. Vorschüssen	1.000,00	0,00	1.000,00
1	343	Auszahlungen aus Kapitaltransfers	0,00	0,00	0,00
<b>SU</b>	<b>34</b>	<b>Summe Auszahlungen investive Gebarung</b>	<b>153.482,20</b>	<b>305.300,00</b>	<b>-151.817,80</b>
<b>SA2</b>	<b>SA2</b>	<b>Saldo (2) Geldfluss aus der investiven Gebarung (33-34)</b>	<b>230.970,85</b>	<b>-152.700,00</b>	<b>383.670,85</b>
<b>SA3</b>	<b>SA3</b>	<b>Saldo (3) Nettofinanzierungssaldo (SA1+SA2)</b>	<b>457.274,30</b>	<b>196.500,00</b>	<b>260.774,30</b>

**Rechnungsabschluss 2025**  
**Finanzierungsrechnung RA Gesamthaushalt - interne Vergütungen enthalten**

<b>Ebene</b>	<b>Code</b>	<b>Mittelverwendungs- und -aufbringungsgruppe (1.Ebene)</b>	<b>RA 2025</b>	<b>VA 2025</b>	<b>Differenz</b>
1	351	Einzahlungen aus der Aufnahme von Finanzschulden	300.000,00	0,00	300.000,00
1	353	Einz. infolge Kapitaltausch b. derivat. Fin.instr. m.Grundg.	0,00	0,00	0,00
1	355	Einzahlungen aus dem Abgang von Finanzinstrumenten	0,00	0,00	0,00
<b>SU</b>	<b>35</b>	<b>Summe Einzahlungen aus der Finanzierungstätigkeit</b>	<b>300.000,00</b>	<b>0,00</b>	<b>300.000,00</b>
1	361	Auszahlungen aus der Tilgung von Finanzschulden	486.329,30	216.400,00	269.929,30
1	363	Ausz. infolge Kapitaltausch b. derivat. Fin.instr. m.Grundg.	0,00	0,00	0,00
1	365	Auszahlungen für den Erwerb von Finanzinstrumenten	0,00	0,00	0,00
<b>SU</b>	<b>36</b>	<b>Summe Auszahlungen aus der Finanzierungstätigkeit</b>	<b>486.329,30</b>	<b>216.400,00</b>	<b>269.929,30</b>
<b>SA4</b>	<b>SA4</b>	<b>Saldo (4) Geldfluss aus der Finanzierungstätigkeit (35-36)</b>	<b>-186.329,30</b>	<b>-216.400,00</b>	<b>30.070,70</b>
<b>SA5</b>	<b>SA5</b>	<b>Saldo (5) Geldfluss aus VA-wirksamer Gebarung (SA3+SA4)</b>	<b>270.945,00</b>	<b>-19.900,00</b>	<b>290.845,00</b>
1	411	Einzahlungen aus nicht VA-wirksamen Forderungen	114.642,30		
1	412	Einzahlungen aus nicht VA-wirksamen Verbindlichkeiten	2.371.253,86		
1	413	Einz. aus Aufn. von zur Kassenstärkung eingeg. Geldverbindl.	22.270,03		
<b>SU</b>	<b>41</b>	<b>Summe Einzahlungen aus der nicht VA-wirksamen Gebarung</b>	<b>2.508.166,19</b>		
1	421	Auszahlungen aus nicht VA-wirksamen Forderungen	120.059,76		
1	422	Auszahlungen aus nicht VA-wirksamen Verbindlichkeiten	2.400.425,59		
1	423	Ausz. zur Tilg. von zur Kassenstärkung eingeg. Geldverbindl.	22.270,03		
<b>SU</b>	<b>42</b>	<b>Summe Auszahlungen aus der nicht VA-wirksamen Gebarung</b>	<b>2.542.755,38</b>		
<b>SA6</b>	<b>SA6</b>	<b>Saldo (6) Geldfluss aus nicht VA-wirksamen Gebarung (41-42)</b>	<b>-34.589,19</b>		

**Rechnungsabschluss 2025**  
**Finanzierungsrechnung RA Gesamthaushalt - interne Vergütungen enthalten**

<b>SA7</b>	<b>SA7</b>	<b>Saldo (7) Veränderung an Zahlungsmitteln (SA5+SA6)</b>	<b>236.355,81</b>
------------	------------	---	-------------------

**V e r p r o b u n g**

A	Anfangsbestand liquide Mittel (31.12.2024)	268.253,25
B	Anfangsbestand kurzfristige Finanzschulden aus überzogenen Konten bei Kreditinstituten (31.12.2024)	0,00
C	Endbestand liquide Mittel (31.12.2025)	504.609,06
D	Endbestand kurzfristige Finanzschulden aus überzogenen Konten bei Kreditinstituten (31.12.2025)	0,00
<b>Veränderung der Summe der Zahlungsmittel (= (C+D) - (A+B))</b>		<b>236.355,81</b>

## Rechnungsabschluss 2025

### Anlage 1c - Vermögensrechnung

Ebene	Code	Position	AKTIVA	RA 2025	RA 2024	Differenz
2	1010	A.I.1	Immaterielle Vermögenswerte	14.074,80	14.074,80	0,00
<b>1</b>	<b>101</b>	<b>A.I</b>	<b>Immaterielle Vermögenswerte</b>	<b>14.074,80</b>	<b>14.074,80</b>	<b>0,00</b>
2	1021	A.II.1	Grundstücke, Grundstückseinrichtungen und Infrastruktur	1.767.046,77	2.004.884,23	-237.837,46
2	1022	A.II.2	Gebäude und Bauten	1.458.880,96	1.240.959,54	217.921,42
2	1023	A.II.3	Wasser- und Abwasserbauten und -anlagen	2.597.704,43	2.692.072,28	-94.367,85
2	1024	A.II.4	Sonderanlagen	4.170,20	0,00	4.170,20
2	1025	A.II.5	Technische Anlagen, Fahrzeuge und Maschinen	37.672,07	46.863,49	-9.191,42
2	1026	A.II.6	Amts-, Betriebs- und Geschäftsausstattung	99.128,25	139.485,86	-40.357,61
2	1027	A.II.7	Kulturgüter	0,00	0,00	0,00
<b>1</b>	<b>102</b>	<b>A.II</b>	<b>Sachanlagen</b>	<b>5.964.602,68</b>	<b>6.124.265,40</b>	<b>-159.662,72</b>
<b>1</b>	<b>103</b>	<b>A.III</b>	<b>Aktive Finanzinstrumente/Langfristiges Finanzvermögen</b>	<b>0,00</b>	<b>0,00</b>	<b>0,00</b>
<b>1</b>	<b>104</b>	<b>A.IV</b>	<b>Beteiligungen</b>	<b>0,00</b>	<b>0,00</b>	<b>0,00</b>
2	1063	A.V.3	Sonstige langfristige Forderungen	117.075,85	286.000,00	-168.924,15
<b>1</b>	<b>106</b>	<b>A.V</b>	<b>Langfristige Forderungen</b>	<b>117.075,85</b>	<b>286.000,00</b>	<b>-168.924,15</b>
<b>0</b>	<b>10</b>	<b>A</b>	<b>Langfristiges Vermögen</b>	<b>6.095.753,33</b>	<b>6.424.340,20</b>	<b>-328.586,87</b>
2	1131	B.I.1	Kurzfristige Forderungen aus Lieferungen und Leistungen	1.612,14	8.321,94	-6.709,80
2	1132	B.I.2	Kurzfristige Forderungen aus Abgaben	27.164,02	20.482,85	6.681,17
2	1134	B.I.4	Sonstige kurzfristige Forderungen (VA-unwirksame Gebarung)	27.028,97	11.313,26	15.715,71
<b>1</b>	<b>113</b>	<b>B.I</b>	<b>Kurzfristige Forderungen</b>	<b>55.805,13</b>	<b>40.118,05</b>	<b>15.687,08</b>
<b>1</b>	<b>114</b>	<b>B.II</b>	<b>Vorräte</b>	<b>0,00</b>	<b>0,00</b>	<b>0,00</b>
2	1151	B.III.1	Kassa, Bankguthaben, Schecks	470.052,60	238.309,08	231.743,52
2	1152	B.III.2	Zahlungsmittelreserven	34.556,46	29.944,17	4.612,29
<b>1</b>	<b>115</b>	<b>B.III</b>	<b>Liquide Mittel</b>	<b>504.609,06</b>	<b>268.253,25</b>	<b>236.355,81</b>
<b>1</b>	<b>116</b>	<b>B.IV</b>	<b>Aktive Finanzinstrumente/Kurzfristiges Finanzvermögen</b>	<b>0,00</b>	<b>0,00</b>	<b>0,00</b>
<b>1</b>	<b>117</b>	<b>B.V</b>	<b>Aktive Rechnungsabgrenzung</b>	<b>0,00</b>	<b>0,00</b>	<b>0,00</b>

**Rechnungsabschluss 2025**  
**Anlage 1c - Vermögensrechnung**

<b>Ebene</b>	<b>Code</b>	<b>Position</b>	<b>AKTIVA</b>	<b>RA 2025</b>	<b>RA 2024</b>	<b>Differenz</b>
0	11	B	Kurzfristiges Vermögen	560.414,19	308.371,30	252.042,89
SU			Summe Aktiva (10 + 11)	6.656.167,52	6.732.711,50	-76.543,98

## Rechnungsabschluss 2025

### Anlage 1c - Vermögensrechnung

Ebene	Code	Position	PASSIVA	RA 2025	RA 2024	Differenz
2	1210	C.I	Saldo der Eröffnungsbilanz	833.405,45	876.800,86	-43.395,41
<b>1</b>	<b>121</b>	<b>C.I</b>	<b>Saldo der Eröffnungsbilanz</b>	<b>833.405,45</b>	<b>876.800,86</b>	<b>-43.395,41</b>
2	1220	C.II	Kumuliertes Nettoergebnis	429.227,92	811.147,28	-381.919,36
<b>1</b>	<b>122</b>	<b>C.II</b>	<b>Kumuliertes Nettoergebnis</b>	<b>429.227,92</b>	<b>811.147,28</b>	<b>-381.919,36</b>
		C.III.1.a	Allgemeine Haushaltsrücklagen	161.377,61	-113.360,98	274.738,59
		C.III.1.b	Zweckgebundene Haushaltsrücklagen mit Zahlungsmittelreserve	35.556,46	29.944,17	5.612,29
<b>2</b>	<b>1230</b>	<b>C.III.1</b>	<b>Haushaltsrücklagen</b>	<b>196.934,07</b>	<b>-83.416,81</b>	<b>280.350,88</b>
<b>1</b>	<b>123</b>	<b>C.III</b>	<b>Haushaltsrücklagen</b>	<b>196.934,07</b>	<b>-83.416,81</b>	<b>280.350,88</b>
<b>1</b>	<b>124</b>	<b>C.IV</b>	<b>Neubewertungsrücklagen</b>	<b>0,00</b>	<b>0,00</b>	<b>0,00</b>
<b>1</b>	<b>125</b>	<b>C.V</b>	<b>Fremdwährungsumrechnungsrücklagen</b>	<b>0,00</b>	<b>0,00</b>	<b>0,00</b>
<b>0</b>	<b>12</b>	<b>C</b>	<b>Nettvermögen (Ausgleichsposten)</b>	<b>1.459.567,44</b>	<b>1.604.531,33</b>	<b>-144.963,89</b>
2	1311	D.I.1	Investitionszuschüsse von Trägern öffentlichen Rechts	3.393.993,18	3.180.410,76	213.582,42
2	1313	D.I.3	Investitionszuschüsse von übrigen	383.891,82	383.891,82	0,00
<b>1</b>	<b>131</b>	<b>D.I</b>	<b>Investitionszuschüsse</b>	<b>3.777.885,00</b>	<b>3.564.302,58</b>	<b>213.582,42</b>
<b>0</b>	<b>13</b>	<b>D</b>	<b>Investitionszuschüsse (Kapitaltransfers)</b>	<b>3.777.885,00</b>	<b>3.564.302,58</b>	<b>213.582,42</b>
2	1411	E.I.1	Langfristige Finanzschulden	1.290.536,92	1.147.470,81	143.066,11
<b>1</b>	<b>141</b>	<b>E.I</b>	<b>Langfristige Finanzschulden, netto</b>	<b>1.290.536,92</b>	<b>1.147.470,81</b>	<b>143.066,11</b>
2	1423	E.II.3	Sonstige langfristige Verbindlichkeiten	0,00	286.000,00	-286.000,00
<b>1</b>	<b>142</b>	<b>E.II</b>	<b>Langfristige Verbindlichkeiten</b>	<b>0,00</b>	<b>286.000,00</b>	<b>-286.000,00</b>
<b>1</b>	<b>143</b>	<b>E.III</b>	<b>Langfristige Rückstellungen</b>	<b>0,00</b>	<b>0,00</b>	<b>0,00</b>
<b>0</b>	<b>14</b>	<b>E</b>	<b>Langfristige Fremdmittel</b>	<b>1.290.536,92</b>	<b>1.433.470,81</b>	<b>-142.933,89</b>
<b>1</b>	<b>151</b>	<b>F.I</b>	<b>Kurzfristige Finanzschulden, netto</b>	<b>0,00</b>	<b>0,00</b>	<b>0,00</b>
2	1521	F.II.1	Kurzfristige Verbindlichkeiten aus Lieferungen u. Leistungen	6.477,57	0,00	6.477,57
2	1523	F.II.3	Sonstige kurzfristige Verbindlichkeiten	17.202,91	0,00	17.202,91
2	1524	F.II.4	Sonst. kurzfristige Verbindlichkeiten (VA-unwirk. Gebarung)	104.497,68	130.406,78	-25.909,10

**Rechnungsabschluss 2025**  
**Anlage 1c - Vermögensrechnung**

<b>Ebene</b>	<b>Code</b>	<b>Position</b>	<b>PASSIVA</b>	<b>RA 2025</b>	<b>RA 2024</b>	<b>Differenz</b>
1	152	F.II	Kurzfristige Verbindlichkeiten	128.178,16	130.406,78	-2.228,62
1	153	F.III	Kurzfristige Rückstellungen	0,00	0,00	0,00
1	154	F.IV	Passive Rechnungsabgrenzung	0,00	0,00	0,00
0	15	F	Kurzfristige Fremdmittel	128.178,16	130.406,78	-2.228,62
<b>SU</b>			<b>Summe Passiva (12 + 13 + 14 + 15)</b>	<b>6.656.167,52</b>	<b>6.732.711,50</b>	<b>-76.543,98</b>

## Rechnungsabschluss 2025

### Anlage 1d - Nettovermögensveränderungsrechnung

Nettovermögensveränderungsrechnung	Saldo der Eröffnungsbilanz	Kumuliertes Nettoergebnis	Haushalts- rücklagen	Neubewertungs- rücklagen	Fremdwährungs- umrechnungs- rücklagen	Summe Nettovermögen
<b>Nettovermögen zum 31.12.2024</b>	876.800,86	811.147,28	-83.416,81	0,00	0,00	1.604.531,33
1. Änderungen der Ansatz- und Bewertungsmethoden	0,00	0,00	-----	0,00	0,00	0,00
2. Nacherfassung von Vermögenswerten	0,00	0,00	-----	0,00	0,00	0,00
3. Änderung der erstmaligen Eröffnungsbilanz (gem. § 38 Abs. 8)	-43.395,41	0,00	-----	0,00	0,00	-43.395,41
<b>Angepasstes Nettovermögen zum 31.12.2024</b>	833.405,45	811.147,28	-83.416,81	0,00	0,00	1.561.135,92
4. Veränderung aus der Bewertung von zur Veräußerung verfügbarer Finanzinstrumente	-----	-----	-----	0,00	-----	0,00
5. Veränderung aus der Bewertung von Beteiligungen	-----	-----	-----	0,00	-----	0,00
6. Veränderung aus der Umrechnung von Vermögen und Fremdmittel in fremder Währung	-----	-----	-----	-----	0,00	0,00
7. Veränderung aus Kapitalverminderungen und -erhöhungen	-----	0,00	0,00	0,00	0,00	0,00
<b>Summe Nettoveränderung, die nicht in die Ergebnisrechnung eingegangen ist</b>	0,00	0,00	0,00	0,00	0,00	0,00
8. Nettoergebnis des Finanzjahres (SA0)	-----	-101.568,48	-----	-----	-----	-101.568,48
9. Haushaltsrücklagen (SA01)	-----	-280.350,88	280.350,88	-----	-----	0,00
<b>Nettovermögen zum 31.12.2025</b>	833.405,45	429.227,92	196.934,07	0,00	0,00	1.459.567,44

## Rechnungsabschluss 2025

### Einzelnachweis über die liquiden Mittel - Kassenstärker

Konto	Bezeichnung des liquiden Mittels	IBAN	Stand 31.12.2024	Einzahlungen	Auszahlungen	Stand 31.12.2025
<b>1151</b>	<b>Kassa, Bankguthaben, Schecks</b>					
200010	POS Kassa		4.436,70	5.371,20	8.738,94	1.068,96
200012	POS Kassa - Verrechnungskonto Einnahmen		0,00	5.240,30	5.240,30	0,00
210000	HK/RB01 Raiffeisenbank Traisen-Gölsental eGen	AT513244700000200048	195.260,82	581.593,52	346.330,68	430.523,66
210001	HK/RB01 Verrechnungskonto Ausgaben		0,00	187.991,07	187.991,07	0,00
210002	HK/RB01 Verrechnungskonto Einnahmen		0,00	1.707.039,83	1.707.039,83	0,00
210003	Verrechnungskonto Einzieher/Rückzahlungen		0,00	1.310,00	1.310,00	0,00
210010	Sparbuch 564 laufende Grabpflege		2.517,19	1.553,49	2.517,19	1.553,49
210020	Sparbuch 097 Grabpflege Hieblinger		36.094,37	36.906,49	36.094,37	36.906,49
<b>Summe Kassa, Bankguthaben, Schecks</b>			<b>238.309,08</b>	<b>2.527.005,90</b>	<b>2.295.262,38</b>	<b>470.052,60</b>
<b>1152</b>	<b>Zahlungsmittelreserven</b>					
294000	ZMR für zweckgebundene Haushaltsrücklagen		21.553,61	3.379,06	0,00	24.932,67
294001	ZMR für zweckgebundene Haushaltsrücklagen		8.390,56	1.233,23	0,00	9.623,79
<b>Summe Zahlungsmittelreserven</b>			<b>29.944,17</b>	<b>4.612,29</b>	<b>0,00</b>	<b>34.556,46</b>
<b>Gesamtsumme der liquiden Mittel</b>			<b>268.253,25</b>	<b>2.531.618,19</b>	<b>2.295.262,38</b>	<b>504.609,06</b>

**Rechnungsabschluss 2025**  
**Anlage 1e - Ergebnisrechnung nach § 1 Abs. 2**

Mittelverwendungs- und aufbringungsgruppen / sinngemäße Entsprechung bei wirtschaftlichen Unternehmungen	Gesamthaushalt 2025	Wirtschaftliche Unternehmungen 2025	Summe für die Gebietskörper- schaft
Erträge / Erträge	2.181.151,25		2.181.151,25
Personalaufwand / Personalaufwand	528.036,53		528.036,53
Sach-, Transfer-, Finanzaufwand / Sonstiger Aufwand	1.754.683,20		1.754.683,20
<b>Nettoergebnis / Jahresergebnis</b>	<b>-101.568,48</b>		<b>-101.568,48</b>
Entnahmen von Haushaltsrücklagen / Auflösung von Rücklagen	5.612,29		5.612,29
Zuweisungen an Haushaltsrücklagen / Zuweisung zu Rücklagen	285.963,17		285.963,17
Gewinnvortrag/Verlustvortrag aus dem Vorjahr	0,00		0,00
<b>Nettoergebnis nach Haushaltsrücklagen / Bilanzgewinn, Bilanzverlust</b>	<b>-381.919,36</b>		<b>-381.919,36</b>

## Rechnungsabschluss 2025

### Anlage 1f - Vermögensrechnung nach § 1 Abs. 2

Codes / sinngemäße Entsprechung bei wirtschaftlichen Unternehmungen	Gesamthaushalt 2025	Wirtschaftliche Unternehmungen 2025	Summe für die Gebietskörper- schaft
<b>AKTIVA</b>			
Immaterielle Vermögenswerte / Immaterielle Vermögensgegenstände	14.074,80		14.074,80
Sachanlagen / Sachanlagen	5.964.602,68		5.964.602,68
Aktive Finanzinstrumente und Beteiligungen / Finanzanlagen	0,00		0,00
Vorräte / Vorräte	0,00		0,00
Forderungen / Forderungen und sonstige Vermögensgegenstände und latente Steuern	172.880,98		172.880,98
Kurzfristiges Finanzvermögen / Wertpapiere und Anteile	0,00		0,00
Liquide Mittel / Kassenbestand, Schecks, Guthaben bei Kreditinstituten	504.609,06		504.609,06
Aktive Rechnungsabgrenzung / Rechnungsabgrenzungsposten	0,00		0,00
<b>Summe Aktiva</b>	<b>6.656.167,52</b>		<b>6.656.167,52</b>
<b>PASSIVA</b>			
<b>Eigenmittel</b>			
Nettovermögen (Ausgleichsposten) / Eigenkapital	1.459.567,44		1.459.567,44
<b>Fremdmittel</b>			
Investitionszuschüsse / Investitionskostenzuschüsse	3.777.885,00		3.777.885,00
Rückstellungen / Rückstellungen	0,00		0,00
Finanzschulden, Verbindlichkeiten / Verbindlichkeiten	1.418.715,08		1.418.715,08
Passive Rechnungsabgrenzungen / Rechnungsabgrenzungsposten	0,00		0,00
<b>Summe Passiva</b>	<b>6.656.167,52</b>		<b>6.656.167,52</b>

## Rechnungsabschluss 2025

## Ergebnisrechnung Bereichsbudget 0 / Vertretungskörper und allgemeine Verwaltung - interne Vergütungen enthalten

Ebene	Code	Mittelverwendungs- und -aufbringungsgruppe (1. & 2.Ebene)	RA 2025	VA 2025	Differenz
2	2114	Erträge aus Leistungen	1.785,43	4.000,00	-2.214,57
2	2116	Erträge aus Veräußerung und sonstige Erträge	16.964,23	15.300,00	1.664,23
1	211	Erträge aus der operativen Verwaltungstätigkeit	18.749,66	19.300,00	-550,34
2	2121	Transferertrag von Trägern des öffentlichen Rechts	0,00	200.000,00	-200.000,00
1	212	Erträge aus Transfers	0,00	200.000,00	-200.000,00
1	213	Finanzerträge	0,00	0,00	0,00
<b>SU</b>	<b>21</b>	<b>Summe Erträge</b>	<b>18.749,66</b>	<b>219.300,00</b>	<b>-200.550,34</b>
2	2211	Personalaufwand (Bezüge, Nebengeb., Mehrleistungen)	103.114,64	82.000,00	21.114,64
2	2212	Gesetzlicher und freiwilliger Sozialaufwand	25.771,94	19.700,00	6.071,94
1	221	Personalaufwand	128.886,58	101.700,00	27.186,58
2	2221	Gebrauchs- und Verbrauchsgüter, Handelswaren	6.643,82	9.300,00	-2.656,18
2	2222	Verwaltungs- und Betriebsaufwand	27.475,22	28.500,00	-1.024,78
2	2224	Instandhaltung	1.485,44	2.000,00	-514,56
2	2225	Sonstiger Sachaufwand	187.197,19	161.100,00	26.097,19
2	2226	Nicht finanzierungswirksamer Sachaufwand	10.166,04	3.800,00	6.366,04
1	222	Sachaufwand	232.967,71	204.700,00	28.267,71
2	2231	Transferaufwand an Träger des öffentlichen Rechts	63.075,23	66.400,00	-3.324,77
2	2234	Transferaufwand an Haushalte und Org. ohne Erwerbscharakter	95,00	1.000,00	-905,00
1	223	Transferaufwand	63.170,23	67.400,00	-4.229,77
1	224	Finanzaufwand	0,00	0,00	0,00
<b>SU</b>	<b>22</b>	<b>Summe Aufwendungen</b>	<b>425.024,52</b>	<b>373.800,00</b>	<b>51.224,52</b>
<b>SA0</b>	<b>SA0</b>	<b>Saldo (0) Nettoergebnis (21-22)</b>	<b>-406.274,86</b>	<b>-154.500,00</b>	<b>-251.774,86</b>
1	230	Entnahmen von Haushaltsrücklagen	0,00	0,00	0,00
2	2401	Zuweisungen an Haushaltsrücklagen	2.233,23	2.000,00	233,23

**Rechnungsabschluss 2025****Ergebnisrechnung Bereichsbudget 0 / Vertretungskörper und allgemeine Verwaltung - interne Vergütungen enthalten**

<b>Ebene</b>	<b>Code</b>	<b>Mittelverwendungs- und -aufbringungsgruppe (1. &amp; 2.Ebene)</b>	<b>RA 2025</b>	<b>VA 2025</b>	<b>Differenz</b>
1	240	Zuweisungen an Haushaltsrücklagen	2.233,23	2.000,00	233,23
<b>SA01</b>	<b>SA01</b>	<b>Saldo (01) Haushaltsrücklagen (230-240)</b>	<b>-2.233,23</b>	<b>-2.000,00</b>	<b>-233,23</b>
<b>SA00</b>	<b>SA00</b>	<b>Saldo (00) Nettoergebnis nach Haushaltsrücklagen (SA0+SA01)</b>	<b>-408.508,09</b>	<b>-156.500,00</b>	<b>-252.008,09</b>

## Rechnungsabschluss 2025

## Finanzierungsrechnung Bereichsbudget 0 / Vertretungskörper und allgemeine Verwaltung - interne Vergütungen enthalten

Ebene	Code	Mittelverwendungs- und -aufbringungsgruppe (1. & 2.Ebene)	RA 2025	VA 2025	Differenz
2	3114	Einzahlungen aus Leistungen	1.785,43	4.000,00	-2.214,57
2	3116	Einzahlungen aus Veräußerung von GWG und sonst. Einzahlungen	16.964,23	15.300,00	1.664,23
1	311	Einzahlungen aus operativer Verwaltungstätigkeit	18.749,66	19.300,00	-550,34
2	3121	Transferzahlungen von Trägern des öffentlichen Rechts	0,00	200.000,00	-200.000,00
1	312	Einzahlungen aus Transfers	0,00	200.000,00	-200.000,00
1	313	Einzahlungen aus Finanzerträgen	0,00	0,00	0,00
<b>SU</b>	<b>31</b>	<b>Summe Einzahlungen operative Gebarung</b>	<b>18.749,66</b>	<b>219.300,00</b>	<b>-200.550,34</b>
2	3211	Ausz. für Personalaufw. Bezüge, Nebengeb., Mehrleist.vergüt.	103.114,64	82.000,00	21.114,64
2	3212	Auszahlungen für gesetzliche und freiw. Sozialaufwendungen	25.771,94	19.700,00	6.071,94
1	321	Auszahlungen aus Personalaufwand	128.886,58	101.700,00	27.186,58
2	3221	Auszahlungen für Gebrauchs- u. Verbrauchsgüter, Handelswaren	6.643,82	9.300,00	-2.656,18
2	3222	Auszahlungen für Verwaltungs- und Betriebsaufwand	27.299,94	28.500,00	-1.200,06
2	3224	Auszahlungen für Instandhaltung	1.485,44	2.000,00	-514,56
2	3225	Sonstige Auszahlungen aus Sachaufwand	183.646,77	161.100,00	22.546,77
1	322	Auszahlungen aus Sachaufwand	219.075,97	200.900,00	18.175,97
2	3231	Transferzahlungen an Träger des öffentlichen Rechts	63.075,23	66.400,00	-3.324,77
2	3234	Transferzahl. an Haushalte und Org. ohne Erwerbscharakter	95,00	1.000,00	-905,00
1	323	Auszahlungen aus Transfers	63.170,23	67.400,00	-4.229,77
1	324	Auszahlungen aus Finanzaufwand	0,00	0,00	0,00
<b>SU</b>	<b>32</b>	<b>Summe Auszahlungen operative Gebarung</b>	<b>411.132,78</b>	<b>370.000,00</b>	<b>41.132,78</b>
<b>SA1</b>	<b>SA1</b>	<b>Saldo (1) Geldfluss aus der operativen Gebarung (31-32)</b>	<b>-392.383,12</b>	<b>-150.700,00</b>	<b>-241.683,12</b>
1	331	Einzahlungen aus der Investitionstätigkeit	0,00	0,00	0,00
2	3325	Einzahlungen aus Vorschüssen und Anzahlungen	600,00	0,00	600,00

## Rechnungsabschluss 2025

## Finanzierungsrechnung Bereichsbudget 0 / Vertretungskörper und allgemeine Verwaltung - interne Vergütungen enthalten

Ebene	Code	Mittelverwendungs- und -aufbringungsgruppe (1. & 2.Ebene)	RA 2025	VA 2025	Differenz
1	332	Einz. a.d. Rückzahlung von Darlehen u. gewähr. Vorschüssen	600,00	0,00	600,00
1	333	Einzahlungen aus Kapitaltransfers	0,00	0,00	0,00
<b>SU</b>	<b>33</b>	<b>Summe Einzahlungen investive Gebarung</b>	<b>600,00</b>	<b>0,00</b>	<b>600,00</b>
2	3411	Auszahlungen für den Erwerb von immateriellem Vermögen	4.260,00	5.000,00	-740,00
2	3413	Auszahlungen für den Erwerb von Gebäuden und Bauten	11.760,00	200.000,00	-188.240,00
2	3415	Ausz. f.d. Erwerb von Amts-, Betriebs- u.Geschäftsausstatt.	0,00	1.300,00	-1.300,00
1	341	Auszahlungen aus der Investitionstätigkeit	16.020,00	206.300,00	-190.280,00
2	3425	Auszahlungen von Vorschüssen und Anzahlungen	1.000,00	0,00	1.000,00
1	342	Ausz. a.d. Gewährung von Darlehen sowie gewähr. Vorschüssen	1.000,00	0,00	1.000,00
1	343	Auszahlungen aus Kapitaltransfers	0,00	0,00	0,00
<b>SU</b>	<b>34</b>	<b>Summe Auszahlungen investive Gebarung</b>	<b>17.020,00</b>	<b>206.300,00</b>	<b>-189.280,00</b>
<b>SA2</b>	<b>SA2</b>	<b>Saldo (2) Geldfluss aus der investiven Gebarung (33-34)</b>	<b>-16.420,00</b>	<b>-206.300,00</b>	<b>189.880,00</b>
<b>SA3</b>	<b>SA3</b>	<b>Saldo (3) Nettofinanzierungssaldo (SA1+SA2)</b>	<b>-408.803,12</b>	<b>-357.000,00</b>	<b>-51.803,12</b>
1	351	Einzahlungen aus der Aufnahme von Finanzschulden	0,00	0,00	0,00
1	353	Einz. infolge Kapitaltausch b. derivat. Fin.instr. m.Grundg.	0,00	0,00	0,00
1	355	Einzahlungen aus dem Abgang von Finanzinstrumenten	0,00	0,00	0,00
<b>SU</b>	<b>35</b>	<b>Summe Einzahlungen aus der Finanzierungstätigkeit</b>	<b>0,00</b>	<b>0,00</b>	<b>0,00</b>
1	361	Auszahlungen aus der Tilgung von Finanzschulden	0,00	0,00	0,00
1	363	Ausz. infolge Kapitaltausch b. derivat. Fin.instr. m.Grundg.	0,00	0,00	0,00
1	365	Auszahlungen für den Erwerb von Finanzinstrumenten	0,00	0,00	0,00
<b>SU</b>	<b>36</b>	<b>Summe Auszahlungen aus der Finanzierungstätigkeit</b>	<b>0,00</b>	<b>0,00</b>	<b>0,00</b>

**Rechnungsabschluss 2025****Finanzierungsrechnung Bereichsbudget 0 / Vertretungskörper und allgemeine Verwaltung - interne Vergütungen enthalten**

<b>Ebene</b>	<b>Code</b>	<b>Mittelverwendungs- und -aufbringungsgruppe (1. &amp; 2.Ebene)</b>	<b>RA 2025</b>	<b>VA 2025</b>	<b>Differenz</b>
SA4	SA4	Saldo (4) Geldfluss aus der Finanzierungstätigkeit (35-36)	0,00	0,00	0,00
SA5	SA5	Saldo (5) Geldfluss aus VA-wirksamer Gebarung (SA3+SA4)	-408.803,12	-357.000,00	-51.803,12

## Rechnungsabschluss 2025

## Ergebnisrechnung Bereichsbudget 1 / Öffentliche Ordnung und Sicherheit - interne Vergütungen enthalten

Ebene	Code	Mittelverwendungs- und -aufbringungsgruppe (1. & 2.Ebene)	RA 2025	VA 2025	Differenz
2	2114	Erträge aus Leistungen	2.615,65	1.000,00	1.615,65
2	2116	Erträge aus Veräußerung und sonstige Erträge	12.225,39	5.100,00	7.125,39
1	211	Erträge aus der operativen Verwaltungstätigkeit	14.841,04	6.100,00	8.741,04
2	2121	Transferertrag von Trägern des öffentlichen Rechts	3.121,81	0,00	3.121,81
1	212	Erträge aus Transfers	3.121,81	0,00	3.121,81
1	213	Finanzerträge	0,00	0,00	0,00
<b>SU</b>	<b>21</b>	<b>Summe Erträge</b>	<b>17.962,85</b>	<b>6.100,00</b>	<b>11.862,85</b>
1	221	Personalaufwand	0,00	0,00	0,00
2	2221	Gebrauchs- und Verbrauchsgüter, Handelswaren	73,68	100,00	-26,32
2	2222	Verwaltungs- und Betriebsaufwand	14.597,38	13.000,00	1.597,38
2	2224	Instandhaltung	12.218,39	85.500,00	-73.281,61
2	2225	Sonstiger Sachaufwand	179,34	500,00	-320,66
1	222	Sachaufwand	27.068,79	99.100,00	-72.031,21
2	2234	Transferaufwand an Haushalte und Org. ohne Erwerbscharakter	8.944,13	26.300,00	-17.355,87
1	223	Transferaufwand	8.944,13	26.300,00	-17.355,87
1	224	Finanzaufwand	0,00	0,00	0,00
<b>SU</b>	<b>22</b>	<b>Summe Aufwendungen</b>	<b>36.012,92</b>	<b>125.400,00</b>	<b>-89.387,08</b>
<b>SA0</b>	<b>SA0</b>	<b>Saldo (0) Nettoergebnis (21-22)</b>	<b>-18.050,07</b>	<b>-119.300,00</b>	<b>101.249,93</b>
1	230	Entnahmen von Haushaltsrücklagen	0,00	0,00	0,00
1	240	Zuweisungen an Haushaltsrücklagen	0,00	0,00	0,00
<b>SA01</b>	<b>SA01</b>	<b>Saldo (01) Haushaltsrücklagen (230-240)</b>	<b>0,00</b>	<b>0,00</b>	<b>0,00</b>

**Rechnungsabschluss 2025****Ergebnisrechnung Bereichsbudget 1 / Öffentliche Ordnung und Sicherheit - interne Vergütungen enthalten**

<b>Ebene</b>	<b>Code</b>	<b>Mittelverwendungs- und -aufbringungsgruppe (1. &amp; 2.Ebene)</b>	<b>RA 2025</b>	<b>VA 2025</b>	<b>Differenz</b>
<b>SA00</b>	<b>SA00</b>	<b>Saldo (00) Nettoergebnis nach Haushaltsrücklagen (SA0+SA01)</b>	<b>-18.050,07</b>	<b>-119.300,00</b>	<b>101.249,93</b>

## Rechnungsabschluss 2025

## Finanzierungsrechnung Bereichsbudget 1 / Öffentliche Ordnung und Sicherheit - interne Vergütungen enthalten

Ebene	Code	Mittelverwendungs- und -aufbringungsgruppe (1. & 2.Ebene)	RA 2025	VA 2025	Differenz
2	3114	Einzahlungen aus Leistungen	2.615,65	1.000,00	1.615,65
2	3116	Einzahlungen aus Veräußerung von GWG und sonst. Einzahlungen	12.225,39	5.100,00	7.125,39
1	311	Einzahlungen aus operativer Verwaltungstätigkeit	14.841,04	6.100,00	8.741,04
2	3121	Transferzahlungen von Trägern des öffentlichen Rechts	3.121,81	0,00	3.121,81
1	312	Einzahlungen aus Transfers	3.121,81	0,00	3.121,81
1	313	Einzahlungen aus Finanzerträgen	0,00	0,00	0,00
<b>SU</b>	<b>31</b>	<b>Summe Einzahlungen operative Gebarung</b>	<b>17.962,85</b>	<b>6.100,00</b>	<b>11.862,85</b>
1	321	Auszahlungen aus Personalaufwand	0,00	0,00	0,00
2	3221	Auszahlungen für Gebrauchs- u. Verbrauchsgüter, Handelswaren	73,68	100,00	-26,32
2	3222	Auszahlungen für Verwaltungs- und Betriebsaufwand	14.597,38	13.000,00	1.597,38
2	3224	Auszahlungen für Instandhaltung	12.218,39	85.500,00	-73.281,61
2	3225	Sonstige Auszahlungen aus Sachaufwand	179,34	500,00	-320,66
1	322	Auszahlungen aus Sachaufwand	27.068,79	99.100,00	-72.031,21
2	3234	Transferzahl. an Haushalte und Org. ohne Erwerbscharakter	8.944,13	26.300,00	-17.355,87
1	323	Auszahlungen aus Transfers	8.944,13	26.300,00	-17.355,87
1	324	Auszahlungen aus Finanzaufwand	0,00	0,00	0,00
<b>SU</b>	<b>32</b>	<b>Summe Auszahlungen operative Gebarung</b>	<b>36.012,92</b>	<b>125.400,00</b>	<b>-89.387,08</b>
<b>SA1</b>	<b>SA1</b>	<b>Saldo (1) Geldfluss aus der operativen Gebarung (31-32)</b>	<b>-18.050,07</b>	<b>-119.300,00</b>	<b>101.249,93</b>
1	331	Einzahlungen aus der Investitionstätigkeit	0,00	0,00	0,00
1	332	Einz. a.d. Rückzahlung von Darlehen u. gewähr. Vorschüssen	0,00	0,00	0,00
1	333	Einzahlungen aus Kapitaltransfers	0,00	0,00	0,00
<b>SU</b>	<b>33</b>	<b>Summe Einzahlungen investive Gebarung</b>	<b>0,00</b>	<b>0,00</b>	<b>0,00</b>
1	341	Auszahlungen aus der Investitionstätigkeit	0,00	0,00	0,00

## Rechnungsabschluss 2025

## Finanzierungsrechnung Bereichsbudget 1 / Öffentliche Ordnung und Sicherheit - interne Vergütungen enthalten

Ebene	Code	Mittelverwendungs- und -aufbringungsgruppe (1. & 2.Ebene)	RA 2025	VA 2025	Differenz
1	342	Ausz. a.d. Gewährung von Darlehen sowie gewähr. Vorschüssen	0,00	0,00	0,00
1	343	Auszahlungen aus Kapitaltransfers	0,00	0,00	0,00
<b>SU</b>	<b>34</b>	<b>Summe Auszahlungen investive Gebarung</b>	<b>0,00</b>	<b>0,00</b>	<b>0,00</b>
<b>SA2</b>	<b>SA2</b>	<b>Saldo (2) Geldfluss aus der investiven Gebarung (33-34)</b>	<b>0,00</b>	<b>0,00</b>	<b>0,00</b>
<b>SA3</b>	<b>SA3</b>	<b>Saldo (3) Nettofinanzierungssaldo (SA1+SA2)</b>	<b>-18.050,07</b>	<b>-119.300,00</b>	<b>101.249,93</b>
1	351	Einzahlungen aus der Aufnahme von Finanzschulden	0,00	0,00	0,00
1	353	Einz. infolge Kapitaltausch b. derivat. Fin.instr. m.Grundg.	0,00	0,00	0,00
1	355	Einzahlungen aus dem Abgang von Finanzinstrumenten	0,00	0,00	0,00
<b>SU</b>	<b>35</b>	<b>Summe Einzahlungen aus der Finanzierungstätigkeit</b>	<b>0,00</b>	<b>0,00</b>	<b>0,00</b>
1	361	Auszahlungen aus der Tilgung von Finanzschulden	0,00	0,00	0,00
1	363	Ausz. infolge Kapitaltausch b. derivat. Fin.instr. m.Grundg.	0,00	0,00	0,00
1	365	Auszahlungen für den Erwerb von Finanzinstrumenten	0,00	0,00	0,00
<b>SU</b>	<b>36</b>	<b>Summe Auszahlungen aus der Finanzierungstätigkeit</b>	<b>0,00</b>	<b>0,00</b>	<b>0,00</b>
<b>SA4</b>	<b>SA4</b>	<b>Saldo (4) Geldfluss aus der Finanzierungstätigkeit (35-36)</b>	<b>0,00</b>	<b>0,00</b>	<b>0,00</b>
<b>SA5</b>	<b>SA5</b>	<b>Saldo (5) Geldfluss aus VA-wirksamer Gebarung (SA3+SA4)</b>	<b>-18.050,07</b>	<b>-119.300,00</b>	<b>101.249,93</b>

## Rechnungsabschluss 2025

## Ergebnisrechnung Bereichsbudget 2 / Unterricht, Erziehung, Sport und Wissenschaft - interne Vergütungen enthalten

Ebene	Code	Mittelverwendungs- und -aufbringungsgruppe (1. & 2.Ebene)	RA 2025	VA 2025	Differenz
2	2114	Erträge aus Leistungen	43.528,93	43.800,00	-271,07
2	2115	Erträge aus Besitz und wirtschaftlicher Tätigkeit	21,80	100,00	-78,20
2	2116	Erträge aus Veräußerung und sonstige Erträge	0,00	100,00	-100,00
1	211	Erträge aus der operativen Verwaltungstätigkeit	43.550,73	44.000,00	-449,27
2	2121	Transferertrag von Trägern des öffentlichen Rechts	36.648,47	28.000,00	8.648,47
2	2127	Nicht finanzierungswirksamer Transferertrag	281,78	600,00	-318,22
1	212	Erträge aus Transfers	36.930,25	28.600,00	8.330,25
1	213	Finanzerträge	0,00	0,00	0,00
<b>SU</b>	<b>21</b>	<b>Summe Erträge</b>	<b>80.480,98</b>	<b>72.600,00</b>	<b>7.880,98</b>
2	2211	Personalaufwand (Bezüge, Nebengeb., Mehrleistungen)	169.907,81	149.000,00	20.907,81
2	2212	Gesetzlicher und freiwilliger Sozialaufwand	41.840,73	33.000,00	8.840,73
1	221	Personalaufwand	211.748,54	182.000,00	29.748,54
2	2221	Gebrauchs- und Verbrauchsgüter, Handelswaren	7.875,97	13.700,00	-5.824,03
2	2222	Verwaltungs- und Betriebsaufwand	25.502,09	24.000,00	1.502,09
2	2224	Instandhaltung	90.937,08	3.000,00	87.937,08
2	2225	Sonstiger Sachaufwand	8.558,68	8.600,00	-41,32
2	2226	Nicht finanzierungswirksamer Sachaufwand	27.030,97	21.600,00	5.430,97
1	222	Sachaufwand	159.904,79	70.900,00	89.004,79
2	2231	Transferaufwand an Träger des öffentlichen Rechts	82.021,87	89.200,00	-7.178,13
2	2234	Transferaufwand an Haushalte und Org. ohne Erwerbscharakter	367,85	1.400,00	-1.032,15
1	223	Transferaufwand	82.389,72	90.600,00	-8.210,28
2	2241	Aufwendungen für Zinsen	5.286,26	7.500,00	-2.213,74
1	224	Finanzaufwand	5.286,26	7.500,00	-2.213,74
<b>SU</b>	<b>22</b>	<b>Summe Aufwendungen</b>	<b>459.329,31</b>	<b>351.000,00</b>	<b>108.329,31</b>

**Rechnungsabschluss 2025****Ergebnisrechnung Bereichsbudget 2 / Unterricht, Erziehung, Sport und Wissenschaft - interne Vergütungen enthalten**

<b>Ebene</b>	<b>Code</b>	<b>Mittelverwendungs- und -aufbringungsgruppe (1. &amp; 2.Ebene)</b>	<b>RA 2025</b>	<b>VA 2025</b>	<b>Differenz</b>
<b>SA0</b>	<b>SA0</b>	<b>Saldo (0) Nettoergebnis (21-22)</b>	<b>-378.848,33</b>	<b>-278.400,00</b>	<b>-100.448,33</b>
1	230	Entnahmen von Haushaltsrücklagen	0,00	0,00	0,00
2	2401	Zuweisungen an Haushaltsrücklagen	3.379,06	2.800,00	579,06
1	240	Zuweisungen an Haushaltsrücklagen	3.379,06	2.800,00	579,06
<b>SA01</b>	<b>SA01</b>	<b>Saldo (01) Haushaltsrücklagen (230-240)</b>	<b>-3.379,06</b>	<b>-2.800,00</b>	<b>-579,06</b>
<b>SA00</b>	<b>SA00</b>	<b>Saldo (00) Nettoergebnis nach Haushaltsrücklagen (SA0+SA01)</b>	<b>-382.227,39</b>	<b>-281.200,00</b>	<b>-101.027,39</b>

## Rechnungsabschluss 2025

## Finanzierungsrechnung Bereichsbudget 2 / Unterricht, Erziehung, Sport und Wissenschaft - interne Vergütungen enthalten

Ebene	Code	Mittelverwendungs- und -aufbringungsgruppe (1. & 2.Ebene)	RA 2025	VA 2025	Differenz
2	3114	Einzahlungen aus Leistungen	46.342,77	43.800,00	2.542,77
2	3115	Einzahlungen aus Besitz und wirtschaftlicher Tätigkeit	21,80	100,00	-78,20
2	3116	Einzahlungen aus Veräußerung von GWG und sonst. Einzahlungen	0,00	100,00	-100,00
1	311	Einzahlungen aus operativer Verwaltungstätigkeit	46.364,57	44.000,00	2.364,57
2	3121	Transferzahlungen von Trägern des öffentlichen Rechts	36.648,47	28.000,00	8.648,47
1	312	Einzahlungen aus Transfers	36.648,47	28.000,00	8.648,47
1	313	Einzahlungen aus Finanzerträgen	0,00	0,00	0,00
<b>SU</b>	<b>31</b>	<b>Summe Einzahlungen operative Gebarung</b>	<b>83.013,04</b>	<b>72.000,00</b>	<b>11.013,04</b>
2	3211	Ausz. für Personalaufw. Bezüge, Nebengeb., Mehrleist.vergüt.	169.907,81	149.000,00	20.907,81
2	3212	Auszahlungen für gesetzliche und freiw. Sozialaufwendungen	41.840,73	33.000,00	8.840,73
1	321	Auszahlungen aus Personalaufwand	211.748,54	182.000,00	29.748,54
2	3221	Auszahlungen für Gebrauchs- u. Verbrauchsgüter, Handelswaren	7.516,66	13.700,00	-6.183,34
2	3222	Auszahlungen für Verwaltungs- und Betriebsaufwand	25.502,09	24.000,00	1.502,09
2	3224	Auszahlungen für Instandhaltung	90.937,08	3.000,00	87.937,08
2	3225	Sonstige Auszahlungen aus Sachaufwand	8.558,68	8.600,00	-41,32
1	322	Auszahlungen aus Sachaufwand	132.514,51	49.300,00	83.214,51
2	3231	Transferzahlungen an Träger des öffentlichen Rechts	82.021,87	89.200,00	-7.178,13
2	3234	Transferzahl. an Haushalte und Org. ohne Erwerbscharakter	367,85	1.400,00	-1.032,15
1	323	Auszahlungen aus Transfers	82.389,72	90.600,00	-8.210,28
2	3241	Auszahlungen für Zinsen	5.286,26	7.500,00	-2.213,74
1	324	Auszahlungen aus Finanzaufwand	5.286,26	7.500,00	-2.213,74
<b>SU</b>	<b>32</b>	<b>Summe Auszahlungen operative Gebarung</b>	<b>431.939,03</b>	<b>329.400,00</b>	<b>102.539,03</b>
<b>SA1</b>	<b>SA1</b>	<b>Saldo (1) Geldfluss aus der operativen Gebarung (31-32)</b>	<b>-348.925,99</b>	<b>-257.400,00</b>	<b>-91.525,99</b>
1	331	Einzahlungen aus der Investitionstätigkeit	0,00	0,00	0,00

## Rechnungsabschluss 2025

## Finanzierungsrechnung Bereichsbudget 2 / Unterricht, Erziehung, Sport und Wissenschaft - interne Vergütungen enthalten

Ebene	Code	Mittelverwendungs- und -aufbringungsgruppe (1. & 2.Ebene)	RA 2025	VA 2025	Differenz
1	332	Einz. a.d. Rückzahlung von Darlehen u. gewähr. Vorschüssen	0,00	0,00	0,00
1	333	Einzahlungen aus Kapitaltransfers	0,00	0,00	0,00
<b>SU</b>	<b>33</b>	<b>Summe Einzahlungen investive Gebarung</b>	<b>0,00</b>	<b>0,00</b>	<b>0,00</b>
2	3415	Ausz. f.d. Erwerb von Amts-, Betriebs- u.Geschäftsausstatt.	341,95	4.000,00	-3.658,05
1	341	Auszahlungen aus der Investitionstätigkeit	341,95	4.000,00	-3.658,05
1	342	Ausz. a.d. Gewährung von Darlehen sowie gewähr. Vorschüssen	0,00	0,00	0,00
1	343	Auszahlungen aus Kapitaltransfers	0,00	0,00	0,00
<b>SU</b>	<b>34</b>	<b>Summe Auszahlungen investive Gebarung</b>	<b>341,95</b>	<b>4.000,00</b>	<b>-3.658,05</b>
<b>SA2</b>	<b>SA2</b>	<b>Saldo (2) Geldfluss aus der investiven Gebarung (33-34)</b>	<b>-341,95</b>	<b>-4.000,00</b>	<b>3.658,05</b>
<b>SA3</b>	<b>SA3</b>	<b>Saldo (3) Nettofinanzierungssaldo (SA1+SA2)</b>	<b>-349.267,94</b>	<b>-261.400,00</b>	<b>-87.867,94</b>
1	351	Einzahlungen aus der Aufnahme von Finanzschulden	0,00	0,00	0,00
1	353	Einz. infolge Kapitaltausch b. derivat. Fin.instr. m.Grundg.	0,00	0,00	0,00
1	355	Einzahlungen aus dem Abgang von Finanzinstrumenten	0,00	0,00	0,00
<b>SU</b>	<b>35</b>	<b>Summe Einzahlungen aus der Finanzierungstätigkeit</b>	<b>0,00</b>	<b>0,00</b>	<b>0,00</b>
2	3614	Auszahlungen aus Finanzschulden	7.503,75	7.000,00	503,75
1	361	Auszahlungen aus der Tilgung von Finanzschulden	7.503,75	7.000,00	503,75
1	363	Ausz. infolge Kapitaltausch b. derivat. Fin.instr. m.Grundg.	0,00	0,00	0,00
1	365	Auszahlungen für den Erwerb von Finanzinstrumenten	0,00	0,00	0,00
<b>SU</b>	<b>36</b>	<b>Summe Auszahlungen aus der Finanzierungstätigkeit</b>	<b>7.503,75</b>	<b>7.000,00</b>	<b>503,75</b>
<b>SA4</b>	<b>SA4</b>	<b>Saldo (4) Geldfluss aus der Finanzierungstätigkeit (35-36)</b>	<b>-7.503,75</b>	<b>-7.000,00</b>	<b>-503,75</b>

**Rechnungsabschluss 2025****Finanzierungsrechnung Bereichsbudget 2 / Unterricht, Erziehung, Sport und Wissenschaft - interne Vergütungen enthalten**

<b>Ebene</b>	<b>Code</b>	<b>Mittelverwendungs- und -aufbringungsgruppe (1. &amp; 2.Ebene)</b>	<b>RA 2025</b>	<b>VA 2025</b>	<b>Differenz</b>
<b>SA5</b>	<b>SA5</b>	<b>Saldo (5) Geldfluss aus VA-wirksamer Gebarung (SA3+SA4)</b>	<b>-356.771,69</b>	<b>-268.400,00</b>	<b>-88.371,69</b>

## Rechnungsabschluss 2025

## Ergebnisrechnung Bereichsbudget 3 / Kunst, Kultur und Kultus - interne Vergütungen enthalten

Ebene	Code	Mittelverwendungs- und -aufbringungsgruppe (1. & 2.Ebene)	RA 2025	VA 2025	Differenz
2	2114	Erträge aus Leistungen	6.520,71	0,00	6.520,71
2	2116	Erträge aus Veräußerung und sonstige Erträge	332,40	200,00	132,40
1	211	Erträge aus der operativen Verwaltungstätigkeit	6.853,11	200,00	6.653,11
1	212	Erträge aus Transfers	0,00	0,00	0,00
1	213	Finanzerträge	0,00	0,00	0,00
<b>SU</b>	<b>21</b>	<b>Summe Erträge</b>	<b>6.853,11</b>	<b>200,00</b>	<b>6.653,11</b>
1	221	Personalaufwand	0,00	0,00	0,00
2	2221	Gebrauchs- und Verbrauchsgüter, Handelswaren	43,27	1.000,00	-956,73
2	2222	Verwaltungs- und Betriebsaufwand	648,99	700,00	-51,01
2	2225	Sonstiger Sachaufwand	11.160,12	7.600,00	3.560,12
1	222	Sachaufwand	11.852,38	9.300,00	2.552,38
2	2231	Transferaufwand an Träger des öffentlichen Rechts	46.000,00	46.000,00	0,00
2	2234	Transferaufwand an Haushalte und Org. ohne Erwerbscharakter	1.790,00	1.300,00	490,00
1	223	Transferaufwand	47.790,00	47.300,00	490,00
1	224	Finanzaufwand	0,00	0,00	0,00
<b>SU</b>	<b>22</b>	<b>Summe Aufwendungen</b>	<b>59.642,38</b>	<b>56.600,00</b>	<b>3.042,38</b>
<b>SA0</b>	<b>SA0</b>	<b>Saldo (0) Nettoergebnis (21-22)</b>	<b>-52.789,27</b>	<b>-56.400,00</b>	<b>3.610,73</b>
1	230	Entnahmen von Haushaltsrücklagen	0,00	0,00	0,00
1	240	Zuweisungen an Haushaltsrücklagen	0,00	0,00	0,00
<b>SA01</b>	<b>SA01</b>	<b>Saldo (01) Haushaltsrücklagen (230-240)</b>	<b>0,00</b>	<b>0,00</b>	<b>0,00</b>
<b>SA00</b>	<b>SA00</b>	<b>Saldo (00) Nettoergebnis nach Haushaltsrücklagen (SA0+SA01)</b>	<b>-52.789,27</b>	<b>-56.400,00</b>	<b>3.610,73</b>

**Rechnungsabschluss 2025****Finanzierungsrechnung Bereichsbudget 3 / Kunst, Kultur und Kultus - interne Vergütungen enthalten**

<b>Ebene</b>	<b>Code</b>	<b>Mittelverwendungs- und -aufbringungsgruppe (1. &amp; 2.Ebene)</b>	<b>RA 2025</b>	<b>VA 2025</b>	<b>Differenz</b>
2	3114	Einzahlungen aus Leistungen	6.520,71	0,00	6.520,71
2	3116	Einzahlungen aus Veräußerung von GWG und sonst. Einzahlungen	332,40	200,00	132,40
1	311	Einzahlungen aus operativer Verwaltungstätigkeit	6.853,11	200,00	6.653,11
1	312	Einzahlungen aus Transfers	0,00	0,00	0,00
1	313	Einzahlungen aus Finanzerträgen	0,00	0,00	0,00
<b>SU</b>	<b>31</b>	<b>Summe Einzahlungen operative Gebarung</b>	<b>6.853,11</b>	<b>200,00</b>	<b>6.653,11</b>
1	321	Auszahlungen aus Personalaufwand	0,00	0,00	0,00
2	3221	Auszahlungen für Gebrauchs- u. Verbrauchsgüter, Handelswaren	43,27	1.000,00	-956,73
2	3222	Auszahlungen für Verwaltungs- und Betriebsaufwand	648,99	700,00	-51,01
2	3225	Sonstige Auszahlungen aus Sachaufwand	10.248,12	7.600,00	2.648,12
1	322	Auszahlungen aus Sachaufwand	10.940,38	9.300,00	1.640,38
2	3231	Transferzahlungen an Träger des öffentlichen Rechts	46.000,00	46.000,00	0,00
2	3234	Transferzahl. an Haushalte und Org. ohne Erwerbscharakter	1.790,00	1.300,00	490,00
1	323	Auszahlungen aus Transfers	47.790,00	47.300,00	490,00
1	324	Auszahlungen aus Finanzaufwand	0,00	0,00	0,00
<b>SU</b>	<b>32</b>	<b>Summe Auszahlungen operative Gebarung</b>	<b>58.730,38</b>	<b>56.600,00</b>	<b>2.130,38</b>
<b>SA1</b>	<b>SA1</b>	<b>Saldo (1) Geldfluss aus der operativen Gebarung (31-32)</b>	<b>-51.877,27</b>	<b>-56.400,00</b>	<b>4.522,73</b>
1	331	Einzahlungen aus der Investitionstätigkeit	0,00	0,00	0,00
1	332	Einz. a.d. Rückzahlung von Darlehen u. gewähr. Vorschüssen	0,00	0,00	0,00
1	333	Einzahlungen aus Kapitaltransfers	0,00	0,00	0,00
<b>SU</b>	<b>33</b>	<b>Summe Einzahlungen investive Gebarung</b>	<b>0,00</b>	<b>0,00</b>	<b>0,00</b>
1	341	Auszahlungen aus der Investitionstätigkeit	0,00	0,00	0,00

## Rechnungsabschluss 2025

## Finanzierungsrechnung Bereichsbudget 3 / Kunst, Kultur und Kultus - interne Vergütungen enthalten

Ebene	Code	Mittelverwendungs- und -aufbringungsgruppe (1. & 2.Ebene)	RA 2025	VA 2025	Differenz
1	342	Ausz. a.d. Gewährung von Darlehen sowie gewähr. Vorschüssen	0,00	0,00	0,00
1	343	Auszahlungen aus Kapitaltransfers	0,00	0,00	0,00
<b>SU</b>	<b>34</b>	<b>Summe Auszahlungen investive Gebarung</b>	<b>0,00</b>	<b>0,00</b>	<b>0,00</b>
<b>SA2</b>	<b>SA2</b>	<b>Saldo (2) Geldfluss aus der investiven Gebarung (33-34)</b>	<b>0,00</b>	<b>0,00</b>	<b>0,00</b>
<b>SA3</b>	<b>SA3</b>	<b>Saldo (3) Nettofinanzierungssaldo (SA1+SA2)</b>	<b>-51.877,27</b>	<b>-56.400,00</b>	<b>4.522,73</b>
1	351	Einzahlungen aus der Aufnahme von Finanzschulden	0,00	0,00	0,00
1	353	Einz. infolge Kapitaltausch b. derivat. Fin.instr. m.Grundg.	0,00	0,00	0,00
1	355	Einzahlungen aus dem Abgang von Finanzinstrumenten	0,00	0,00	0,00
<b>SU</b>	<b>35</b>	<b>Summe Einzahlungen aus der Finanzierungstätigkeit</b>	<b>0,00</b>	<b>0,00</b>	<b>0,00</b>
1	361	Auszahlungen aus der Tilgung von Finanzschulden	0,00	0,00	0,00
1	363	Ausz. infolge Kapitaltausch b. derivat. Fin.instr. m.Grundg.	0,00	0,00	0,00
1	365	Auszahlungen für den Erwerb von Finanzinstrumenten	0,00	0,00	0,00
<b>SU</b>	<b>36</b>	<b>Summe Auszahlungen aus der Finanzierungstätigkeit</b>	<b>0,00</b>	<b>0,00</b>	<b>0,00</b>
<b>SA4</b>	<b>SA4</b>	<b>Saldo (4) Geldfluss aus der Finanzierungstätigkeit (35-36)</b>	<b>0,00</b>	<b>0,00</b>	<b>0,00</b>
<b>SA5</b>	<b>SA5</b>	<b>Saldo (5) Geldfluss aus VA-wirksamer Gebarung (SA3+SA4)</b>	<b>-51.877,27</b>	<b>-56.400,00</b>	<b>4.522,73</b>

## Rechnungsabschluss 2025

## Ergebnisrechnung Bereichsbudget 4 / Soziale Wohlfahrt und Wohnbauförderung - interne Vergütungen enthalten

Ebene	Code	Mittelverwendungs- und -aufbringungsgruppe (1. & 2.Ebene)	RA 2025	VA 2025	Differenz
1	211	Erträge aus der operativen Verwaltungstätigkeit	0,00	0,00	0,00
2	2121	Transferertrag von Trägern des öffentlichen Rechts	23.941,44	0,00	23.941,44
1	212	Erträge aus Transfers	23.941,44	0,00	23.941,44
1	213	Finanzerträge	0,00	0,00	0,00
<b>SU</b>	<b>21</b>	<b>Summe Erträge</b>	<b>23.941,44</b>	<b>0,00</b>	<b>23.941,44</b>
1	221	Personalaufwand	0,00	0,00	0,00
2	2222	Verwaltungs- und Betriebsaufwand	49,15	200,00	-150,85
2	2225	Sonstiger Sachaufwand	0,00	1.300,00	-1.300,00
1	222	Sachaufwand	49,15	1.500,00	-1.450,85
2	2231	Transferaufwand an Träger des öffentlichen Rechts	214.823,69	208.700,00	6.123,69
2	2234	Transferaufwand an Haushalte und Org. ohne Erwerbscharakter	3.326,01	3.500,00	-173,99
1	223	Transferaufwand	218.149,70	212.200,00	5.949,70
1	224	Finanzaufwand	0,00	0,00	0,00
<b>SU</b>	<b>22</b>	<b>Summe Aufwendungen</b>	<b>218.198,85</b>	<b>213.700,00</b>	<b>4.498,85</b>
<b>SA0</b>	<b>SA0</b>	<b>Saldo (0) Nettoergebnis (21-22)</b>	<b>-194.257,41</b>	<b>-213.700,00</b>	<b>19.442,59</b>
1	230	Entnahmen von Haushaltsrücklagen	0,00	0,00	0,00
1	240	Zuweisungen an Haushaltsrücklagen	0,00	0,00	0,00
<b>SA01</b>	<b>SA01</b>	<b>Saldo (01) Haushaltsrücklagen (230-240)</b>	<b>0,00</b>	<b>0,00</b>	<b>0,00</b>
<b>SA00</b>	<b>SA00</b>	<b>Saldo (00) Nettoergebnis nach Haushaltsrücklagen (SA0+SA01)</b>	<b>-194.257,41</b>	<b>-213.700,00</b>	<b>19.442,59</b>

## Rechnungsabschluss 2025

## Finanzierungsrechnung Bereichsbudget 4 / Soziale Wohlfahrt und Wohnbauförderung - interne Vergütungen enthalten

Ebene	Code	Mittelverwendungs- und -aufbringungsgruppe (1. & 2.Ebene)	RA 2025	VA 2025	Differenz
1	311	Einzahlungen aus operativer Verwaltungstätigkeit	0,00	0,00	0,00
2	3121	Transferzahlungen von Trägern des öffentlichen Rechts	23.941,44	0,00	23.941,44
1	312	Einzahlungen aus Transfers	23.941,44	0,00	23.941,44
1	313	Einzahlungen aus Finanzerträgen	0,00	0,00	0,00
<b>SU</b>	<b>31</b>	<b>Summe Einzahlungen operative Gebarung</b>	<b>23.941,44</b>	<b>0,00</b>	<b>23.941,44</b>
1	321	Auszahlungen aus Personalaufwand	0,00	0,00	0,00
2	3222	Auszahlungen für Verwaltungs- und Betriebsaufwand	49,15	200,00	-150,85
2	3225	Sonstige Auszahlungen aus Sachaufwand	0,00	1.300,00	-1.300,00
1	322	Auszahlungen aus Sachaufwand	49,15	1.500,00	-1.450,85
2	3231	Transferzahlungen an Träger des öffentlichen Rechts	214.823,69	208.700,00	6.123,69
2	3234	Transferzahl. an Haushalte und Org. ohne Erwerbscharakter	3.326,01	3.500,00	-173,99
1	323	Auszahlungen aus Transfers	218.149,70	212.200,00	5.949,70
1	324	Auszahlungen aus Finanzaufwand	0,00	0,00	0,00
<b>SU</b>	<b>32</b>	<b>Summe Auszahlungen operative Gebarung</b>	<b>218.198,85</b>	<b>213.700,00</b>	<b>4.498,85</b>
<b>SA1</b>	<b>SA1</b>	<b>Saldo (1) Geldfluss aus der operativen Gebarung (31-32)</b>	<b>-194.257,41</b>	<b>-213.700,00</b>	<b>19.442,59</b>
1	331	Einzahlungen aus der Investitionstätigkeit	0,00	0,00	0,00
1	332	Einz. a.d. Rückzahlung von Darlehen u. gewähr. Vorschüssen	0,00	0,00	0,00
1	333	Einzahlungen aus Kapitaltransfers	0,00	0,00	0,00
<b>SU</b>	<b>33</b>	<b>Summe Einzahlungen investive Gebarung</b>	<b>0,00</b>	<b>0,00</b>	<b>0,00</b>
1	341	Auszahlungen aus der Investitionstätigkeit	0,00	0,00	0,00
1	342	Ausz. a.d. Gewährung von Darlehen sowie gewähr. Vorschüssen	0,00	0,00	0,00
1	343	Auszahlungen aus Kapitaltransfers	0,00	0,00	0,00

**Rechnungsabschluss 2025****Finanzierungsrechnung Bereichsbudget 4 / Soziale Wohlfahrt und Wohnbauförderung - interne Vergütungen enthalten**

<b>Ebene</b>	<b>Code</b>	<b>Mittelverwendungs- und -aufbringungsgruppe (1. &amp; 2.Ebene)</b>	<b>RA 2025</b>	<b>VA 2025</b>	<b>Differenz</b>
<b>SU</b>	<b>34</b>	<b>Summe Auszahlungen investive Gebarung</b>	<b>0,00</b>	<b>0,00</b>	<b>0,00</b>
<b>SA2</b>	<b>SA2</b>	<b>Saldo (2) Geldfluss aus der investiven Gebarung (33-34)</b>	<b>0,00</b>	<b>0,00</b>	<b>0,00</b>
<b>SA3</b>	<b>SA3</b>	<b>Saldo (3) Nettofinanzierungssaldo (SA1+SA2)</b>	<b>-194.257,41</b>	<b>-213.700,00</b>	<b>19.442,59</b>
1	351	Einzahlungen aus der Aufnahme von Finanzschulden	0,00	0,00	0,00
1	353	Einz. infolge Kapitaltausch b. derivat. Fin.instr. m.Grundg.	0,00	0,00	0,00
1	355	Einzahlungen aus dem Abgang von Finanzinstrumenten	0,00	0,00	0,00
<b>SU</b>	<b>35</b>	<b>Summe Einzahlungen aus der Finanzierungstätigkeit</b>	<b>0,00</b>	<b>0,00</b>	<b>0,00</b>
1	361	Auszahlungen aus der Tilgung von Finanzschulden	0,00	0,00	0,00
1	363	Ausz. infolge Kapitaltausch b. derivat. Fin.instr. m.Grundg.	0,00	0,00	0,00
1	365	Auszahlungen für den Erwerb von Finanzinstrumenten	0,00	0,00	0,00
<b>SU</b>	<b>36</b>	<b>Summe Auszahlungen aus der Finanzierungstätigkeit</b>	<b>0,00</b>	<b>0,00</b>	<b>0,00</b>
<b>SA4</b>	<b>SA4</b>	<b>Saldo (4) Geldfluss aus der Finanzierungstätigkeit (35-36)</b>	<b>0,00</b>	<b>0,00</b>	<b>0,00</b>
<b>SA5</b>	<b>SA5</b>	<b>Saldo (5) Geldfluss aus VA-wirksamer Gebarung (SA3+SA4)</b>	<b>-194.257,41</b>	<b>-213.700,00</b>	<b>19.442,59</b>

**Rechnungsabschluss 2025**  
**Ergebnisrechnung Bereichsbudget 5 / Gesundheit - interne Vergütungen enthalten**

<b>Ebene</b>	<b>Code</b>	<b>Mittelverwendungs- und -aufbringungsgruppe (1. &amp; 2.Ebene)</b>	<b>RA 2025</b>	<b>VA 2025</b>	<b>Differenz</b>
2	2114	Erträge aus Leistungen	158,40	0,00	158,40
2	2115	Erträge aus Besitz und wirtschaftlicher Tätigkeit	4.506,84	5.000,00	-493,16
2	2116	Erträge aus Veräußerung und sonstige Erträge	2.015,09	3.000,00	-984,91
1	211	Erträge aus der operativen Verwaltungstätigkeit	6.680,33	8.000,00	-1.319,67
2	2121	Transferertrag von Trägern des öffentlichen Rechts	3.274,02	0,00	3.274,02
1	212	Erträge aus Transfers	3.274,02	0,00	3.274,02
1	213	Finanzerträge	0,00	0,00	0,00
<b>SU</b>	<b>21</b>	<b>Summe Erträge</b>	<b>9.954,35</b>	<b>8.000,00</b>	<b>1.954,35</b>
2	2211	Personalaufwand (Bezüge, Nebengeb., Mehrleistungen)	11.597,60	19.000,00	-7.402,40
2	2212	Gesetzlicher und freiwilliger Sozialaufwand	2.895,99	6.800,00	-3.904,01
1	221	Personalaufwand	14.493,59	25.800,00	-11.306,41
2	2222	Verwaltungs- und Betriebsaufwand	4.049,00	4.500,00	-451,00
2	2224	Instandhaltung	0,00	200,00	-200,00
2	2225	Sonstiger Sachaufwand	3.260,12	200,00	3.060,12
2	2226	Nicht finanzierungswirksamer Sachaufwand	451,14	500,00	-48,86
1	222	Sachaufwand	7.760,26	5.400,00	2.360,26
2	2231	Transferaufwand an Träger des öffentlichen Rechts	272.194,33	281.900,00	-9.705,67
2	2234	Transferaufwand an Haushalte und Org. ohne Erwerbscharakter	0,00	500,00	-500,00
1	223	Transferaufwand	272.194,33	282.400,00	-10.205,67
2	2241	Aufwendungen für Zinsen	20,64	100,00	-79,36
1	224	Finanzaufwand	20,64	100,00	-79,36
<b>SU</b>	<b>22</b>	<b>Summe Aufwendungen</b>	<b>294.468,82</b>	<b>313.700,00</b>	<b>-19.231,18</b>
<b>SA0</b>	<b>SA0</b>	<b>Saldo (0) Nettoergebnis (21-22)</b>	<b>-284.514,47</b>	<b>-305.700,00</b>	<b>21.185,53</b>
1	230	Entnahmen von Haushaltsrücklagen	0,00	0,00	0,00

**Rechnungsabschluss 2025**  
**Ergebnisrechnung Bereichsbudget 5 / Gesundheit - interne Vergütungen enthalten**

<b>Ebene</b>	<b>Code</b>	<b>Mittelverwendungs- und -aufbringungsgruppe (1. &amp; 2.Ebene)</b>	<b>RA 2025</b>	<b>VA 2025</b>	<b>Differenz</b>
1	240	Zuweisungen an Haushaltsrücklagen	0,00	0,00	0,00
<b>SA01</b>	<b>SA01</b>	<b>Saldo (01) Haushaltsrücklagen (230-240)</b>	<b>0,00</b>	<b>0,00</b>	<b>0,00</b>
<b>SA00</b>	<b>SA00</b>	<b>Saldo (00) Nettoergebnis nach Haushaltsrücklagen (SA0+SA01)</b>	<b>-284.514,47</b>	<b>-305.700,00</b>	<b>21.185,53</b>

## Rechnungsabschluss 2025

### Finanzierungsrechnung Bereichsbudget 5 / Gesundheit - interne Vergütungen enthalten

<b>Ebene</b>	<b>Code</b>	<b>Mittelverwendungs- und -aufbringungsgruppe (1. &amp; 2.Ebene)</b>	<b>RA 2025</b>	<b>VA 2025</b>	<b>Differenz</b>
2	3114	Einzahlungen aus Leistungen	158,40	0,00	158,40
2	3115	Einzahlungen aus Besitz und wirtschaftlicher Tätigkeit	4.506,84	5.000,00	-493,16
2	3116	Einzahlungen aus Veräußerung von GWG und sonst. Einzahlungen	2.015,09	3.000,00	-984,91
1	311	Einzahlungen aus operativer Verwaltungstätigkeit	6.680,33	8.000,00	-1.319,67
2	3121	Transferzahlungen von Trägern des öffentlichen Rechts	3.274,02	0,00	3.274,02
1	312	Einzahlungen aus Transfers	3.274,02	0,00	3.274,02
1	313	Einzahlungen aus Finanzerträgen	0,00	0,00	0,00
<b>SU</b>	<b>31</b>	<b>Summe Einzahlungen operative Gebarung</b>	<b>9.954,35</b>	<b>8.000,00</b>	<b>1.954,35</b>
2	3211	Ausz. für Personalaufw. Bezüge, Nebengeb., Mehrleist.vergüt.	11.597,60	19.000,00	-7.402,40
2	3212	Auszahlungen für gesetzliche und freiw. Sozialaufwendungen	2.895,99	6.800,00	-3.904,01
1	321	Auszahlungen aus Personalaufwand	14.493,59	25.800,00	-11.306,41
2	3222	Auszahlungen für Verwaltungs- und Betriebsaufwand	4.049,00	4.500,00	-451,00
2	3224	Auszahlungen für Instandhaltung	0,00	200,00	-200,00
2	3225	Sonstige Auszahlungen aus Sachaufwand	3.260,12	200,00	3.060,12
1	322	Auszahlungen aus Sachaufwand	7.309,12	4.900,00	2.409,12
2	3231	Transferzahlungen an Träger des öffentlichen Rechts	272.194,33	281.900,00	-9.705,67
2	3234	Transferzahl. an Haushalte und Org. ohne Erwerbscharakter	0,00	500,00	-500,00
1	323	Auszahlungen aus Transfers	272.194,33	282.400,00	-10.205,67
2	3241	Auszahlungen für Zinsen	20,64	100,00	-79,36
1	324	Auszahlungen aus Finanzaufwand	20,64	100,00	-79,36
<b>SU</b>	<b>32</b>	<b>Summe Auszahlungen operative Gebarung</b>	<b>294.017,68</b>	<b>313.200,00</b>	<b>-19.182,32</b>
<b>SA1</b>	<b>SA1</b>	<b>Saldo (1) Geldfluss aus der operativen Gebarung (31-32)</b>	<b>-284.063,33</b>	<b>-305.200,00</b>	<b>21.136,67</b>
1	331	Einzahlungen aus der Investitionstätigkeit	0,00	0,00	0,00

**Rechnungsabschluss 2025**  
**Finanzierungsrechnung Bereichsbudget 5 / Gesundheit - interne Vergütungen enthalten**

<b>Ebene</b>	<b>Code</b>	<b>Mittelverwendungs- und -aufbringungsgruppe (1. &amp; 2.Ebene)</b>	<b>RA 2025</b>	<b>VA 2025</b>	<b>Differenz</b>
1	332	Einz. a.d. Rückzahlung von Darlehen u. gewähr. Vorschüssen	0,00	0,00	0,00
1	333	Einzahlungen aus Kapitaltransfers	0,00	0,00	0,00
<b>SU</b>	<b>33</b>	<b>Summe Einzahlungen investive Gebarung</b>	<b>0,00</b>	<b>0,00</b>	<b>0,00</b>
2	3415	Ausz. f.d. Erwerb von Amts-, Betriebs- u. Geschäftsausstatt.	0,00	500,00	-500,00
1	341	Auszahlungen aus der Investitionstätigkeit	0,00	500,00	-500,00
1	342	Ausz. a.d. Gewährung von Darlehen sowie gewähr. Vorschüssen	0,00	0,00	0,00
1	343	Auszahlungen aus Kapitaltransfers	0,00	0,00	0,00
<b>SU</b>	<b>34</b>	<b>Summe Auszahlungen investive Gebarung</b>	<b>0,00</b>	<b>500,00</b>	<b>-500,00</b>
<b>SA2</b>	<b>SA2</b>	<b>Saldo (2) Geldfluss aus der investiven Gebarung (33-34)</b>	<b>0,00</b>	<b>-500,00</b>	<b>500,00</b>
<b>SA3</b>	<b>SA3</b>	<b>Saldo (3) Nettofinanzierungssaldo (SA1+SA2)</b>	<b>-284.063,33</b>	<b>-305.700,00</b>	<b>21.636,67</b>
1	351	Einzahlungen aus der Aufnahme von Finanzschulden	0,00	0,00	0,00
1	353	Einz. infolge Kapitaltausch b. derivat. Fin.instr. m.Grundg.	0,00	0,00	0,00
1	355	Einzahlungen aus dem Abgang von Finanzinstrumenten	0,00	0,00	0,00
<b>SU</b>	<b>35</b>	<b>Summe Einzahlungen aus der Finanzierungstätigkeit</b>	<b>0,00</b>	<b>0,00</b>	<b>0,00</b>
2	3611	Ausz. aus empf. Darl. von öffentl. Körpersch. u. Rechtsträg.	801,00	800,00	1,00
1	361	Auszahlungen aus der Tilgung von Finanzschulden	801,00	800,00	1,00
1	363	Ausz. infolge Kapitaltausch b. derivat. Fin.instr. m.Grundg.	0,00	0,00	0,00
1	365	Auszahlungen für den Erwerb von Finanzinstrumenten	0,00	0,00	0,00
<b>SU</b>	<b>36</b>	<b>Summe Auszahlungen aus der Finanzierungstätigkeit</b>	<b>801,00</b>	<b>800,00</b>	<b>1,00</b>
<b>SA4</b>	<b>SA4</b>	<b>Saldo (4) Geldfluss aus der Finanzierungstätigkeit (35-36)</b>	<b>-801,00</b>	<b>-800,00</b>	<b>-1,00</b>

**Rechnungsabschluss 2025****Finanzierungsrechnung Bereichsbudget 5 / Gesundheit - interne Vergütungen enthalten**

<b>Ebene</b>	<b>Code</b>	<b>Mittelverwendungs- und -aufbringungsgruppe (1. &amp; 2.Ebene)</b>	<b>RA 2025</b>	<b>VA 2025</b>	<b>Differenz</b>
<b>SA5</b>	<b>SA5</b>	<b>Saldo (5) Geldfluss aus VA-wirksamer Gebarung (SA3+SA4)</b>	<b>-284.864,33</b>	<b>-306.500,00</b>	<b>21.635,67</b>

## Rechnungsabschluss 2025

## Ergebnisrechnung Bereichsbudget 6 / Straßen-und Wasserbau, Verkehr - interne Vergütungen enthalten

Ebene	Code	Mittelverwendungs- und -aufbringungsgruppe (1. & 2.Ebene)	RA 2025	VA 2025	Differenz
1	211	Erträge aus der operativen Verwaltungstätigkeit	0,00	0,00	0,00
2	2121	Transferertrag von Trägern des öffentlichen Rechts	50.000,00	50.000,00	0,00
2	2124	Transferertrag von Haushalten & Org. ohne Erwerbscharakter	0,00	400,00	-400,00
1	212	Erträge aus Transfers	50.000,00	50.400,00	-400,00
1	213	Finanzerträge	0,00	0,00	0,00
<b>SU</b>	<b>21</b>	<b>Summe Erträge</b>	<b>50.000,00</b>	<b>50.400,00</b>	<b>-400,00</b>
2	2211	Personalaufwand (Bezüge, Nebengeb., Mehrleistungen)	9.575,52	8.500,00	1.075,52
2	2212	Gesetzlicher und freiwilliger Sozialaufwand	2.388,96	2.100,00	288,96
1	221	Personalaufwand	11.964,48	10.600,00	1.364,48
2	2221	Gebrauchs- und Verbrauchsgüter, Handelswaren	2.277,08	1.500,00	777,08
2	2222	Verwaltungs- und Betriebsaufwand	2.940,00	5.000,00	-2.060,00
2	2224	Instandhaltung	3.285,95	6.000,00	-2.714,05
2	2225	Sonstiger Sachaufwand	9.667,07	15.000,00	-5.332,93
2	2226	Nicht finanzierungswirksamer Sachaufwand	90.774,77	90.600,00	174,77
1	222	Sachaufwand	108.944,87	118.100,00	-9.155,13
2	2231	Transferaufwand an Träger des öffentlichen Rechts	20.084,16	20.000,00	84,16
1	223	Transferaufwand	20.084,16	20.000,00	84,16
1	224	Finanzaufwand	0,00	0,00	0,00
<b>SU</b>	<b>22</b>	<b>Summe Aufwendungen</b>	<b>140.993,51</b>	<b>148.700,00</b>	<b>-7.706,49</b>
<b>SA0</b>	<b>SA0</b>	<b>Saldo (0) Nettoergebnis (21-22)</b>	<b>-90.993,51</b>	<b>-98.300,00</b>	<b>7.306,49</b>
1	230	Entnahmen von Haushaltsrücklagen	0,00	0,00	0,00
1	240	Zuweisungen an Haushaltsrücklagen	0,00	0,00	0,00

**Rechnungsabschluss 2025****Ergebnisrechnung Bereichsbudget 6 / Straßen-und Wasserbau, Verkehr - interne Vergütungen enthalten**

<b>Ebene</b>	<b>Code</b>	<b>Mittelverwendungs- und -aufbringungsgruppe (1. &amp; 2.Ebene)</b>	<b>RA 2025</b>	<b>VA 2025</b>	<b>Differenz</b>
SA01	SA01	Saldo (01) Haushaltsrücklagen (230-240)	0,00	0,00	0,00
SA00	SA00	Saldo (00) Nettoergebnis nach Haushaltsrücklagen (SA0+SA01)	-90.993,51	-98.300,00	7.306,49

## Rechnungsabschluss 2025

## Finanzierungsrechnung Bereichsbudget 6 / Straßen-und Wasserbau, Verkehr - interne Vergütungen enthalten

Ebene	Code	Mittelverwendungs- und -aufbringungsgruppe (1. & 2.Ebene)	RA 2025	VA 2025	Differenz
1	311	Einzahlungen aus operativer Verwaltungstätigkeit	0,00	0,00	0,00
2	3121	Transferzahlungen von Trägern des öffentlichen Rechts	50.000,00	50.000,00	0,00
2	3124	Transferzahl. von Haushalten und Org. ohne Erwerbscharakter	0,00	400,00	-400,00
1	312	Einzahlungen aus Transfers	50.000,00	50.400,00	-400,00
1	313	Einzahlungen aus Finanzerträgen	0,00	0,00	0,00
<b>SU</b>	<b>31</b>	<b>Summe Einzahlungen operative Gebarung</b>	<b>50.000,00</b>	<b>50.400,00</b>	<b>-400,00</b>
2	3211	Ausz. für Personalaufw. Bezüge, Nebengeb., Mehrleist.vergüt.	9.575,52	8.500,00	1.075,52
2	3212	Auszahlungen für gesetzliche und freiw. Sozialaufwendungen	2.388,96	2.100,00	288,96
1	321	Auszahlungen aus Personalaufwand	11.964,48	10.600,00	1.364,48
2	3221	Auszahlungen für Gebrauchs- u. Verbrauchsgüter, Handelswaren	2.231,84	1.500,00	731,84
2	3222	Auszahlungen für Verwaltungs- und Betriebsaufwand	2.940,00	5.000,00	-2.060,00
2	3224	Auszahlungen für Instandhaltung	3.285,95	6.000,00	-2.714,05
2	3225	Sonstige Auszahlungen aus Sachaufwand	9.667,07	15.000,00	-5.332,93
1	322	Auszahlungen aus Sachaufwand	18.124,86	27.500,00	-9.375,14
2	3231	Transferzahlungen an Träger des öffentlichen Rechts	20.084,16	20.000,00	84,16
1	323	Auszahlungen aus Transfers	20.084,16	20.000,00	84,16
1	324	Auszahlungen aus Finanzaufwand	0,00	0,00	0,00
<b>SU</b>	<b>32</b>	<b>Summe Auszahlungen operative Gebarung</b>	<b>50.173,50</b>	<b>58.100,00</b>	<b>-7.926,50</b>
<b>SA1</b>	<b>SA1</b>	<b>Saldo (1) Geldfluss aus der operativen Gebarung (31-32)</b>	<b>-173,50</b>	<b>-7.700,00</b>	<b>7.526,50</b>
1	331	Einzahlungen aus der Investitionstätigkeit	0,00	0,00	0,00
1	332	Einz. a.d. Rückzahlung von Darlehen u. gewähr. Vorschüssen	0,00	0,00	0,00
2	3331	Kapitaltransferzahlungen von Trägern des öffentlichen Rechts	15.158,69	20.000,00	-4.841,31
1	333	Einzahlungen aus Kapitaltransfers	15.158,69	20.000,00	-4.841,31

## Rechnungsabschluss 2025

## Finanzierungsrechnung Bereichsbudget 6 / Straßen-und Wasserbau, Verkehr - interne Vergütungen enthalten

Ebene	Code	Mittelverwendungs- und -aufbringungsgruppe (1. & 2.Ebene)	RA 2025	VA 2025	Differenz
<b>SU</b>	<b>33</b>	<b>Summe Einzahlungen investive Gebarung</b>	<b>15.158,69</b>	<b>20.000,00</b>	<b>-4.841,31</b>
2	3412	Ausz. für den Erwerb von Grundstücken & Grundstückseinricht.	94.830,05	70.000,00	24.830,05
1	341	Auszahlungen aus der Investitionstätigkeit	94.830,05	70.000,00	24.830,05
1	342	Ausz. a.d. Gewährung von Darlehen sowie gewähr. Vorschüssen	0,00	0,00	0,00
1	343	Auszahlungen aus Kapitaltransfers	0,00	0,00	0,00
<b>SU</b>	<b>34</b>	<b>Summe Auszahlungen investive Gebarung</b>	<b>94.830,05</b>	<b>70.000,00</b>	<b>24.830,05</b>
<b>SA2</b>	<b>SA2</b>	<b>Saldo (2) Geldfluss aus der investiven Gebarung (33-34)</b>	<b>-79.671,36</b>	<b>-50.000,00</b>	<b>-29.671,36</b>
<b>SA3</b>	<b>SA3</b>	<b>Saldo (3) Nettofinanzierungssaldo (SA1+SA2)</b>	<b>-79.844,86</b>	<b>-57.700,00</b>	<b>-22.144,86</b>
1	351	Einzahlungen aus der Aufnahme von Finanzschulden	0,00	0,00	0,00
1	353	Einz. infolge Kapitaltausch b. derivat. Fin.instr. m.Grundg.	0,00	0,00	0,00
1	355	Einzahlungen aus dem Abgang von Finanzinstrumenten	0,00	0,00	0,00
<b>SU</b>	<b>35</b>	<b>Summe Einzahlungen aus der Finanzierungstätigkeit</b>	<b>0,00</b>	<b>0,00</b>	<b>0,00</b>
1	361	Auszahlungen aus der Tilgung von Finanzschulden	0,00	0,00	0,00
1	363	Ausz. infolge Kapitaltausch b. derivat. Fin.instr. m.Grundg.	0,00	0,00	0,00
1	365	Auszahlungen für den Erwerb von Finanzinstrumenten	0,00	0,00	0,00
<b>SU</b>	<b>36</b>	<b>Summe Auszahlungen aus der Finanzierungstätigkeit</b>	<b>0,00</b>	<b>0,00</b>	<b>0,00</b>
<b>SA4</b>	<b>SA4</b>	<b>Saldo (4) Geldfluss aus der Finanzierungstätigkeit (35-36)</b>	<b>0,00</b>	<b>0,00</b>	<b>0,00</b>
<b>SA5</b>	<b>SA5</b>	<b>Saldo (5) Geldfluss aus VA-wirksamer Gebarung (SA3+SA4)</b>	<b>-79.844,86</b>	<b>-57.700,00</b>	<b>-22.144,86</b>

## Rechnungsabschluss 2025

### Ergebnisrechnung Bereichsbudget 7 / Wirtschaftsförderung - interne Vergütungen enthalten

<b>Ebene</b>	<b>Code</b>	<b>Mittelverwendungs- und -aufbringungsgruppe (1. &amp; 2.Ebene)</b>	<b>RA 2025</b>	<b>VA 2025</b>	<b>Differenz</b>
2	2114	Erträge aus Leistungen	2.686,64	5.000,00	-2.313,36
2	2116	Erträge aus Veräußerung und sonstige Erträge	753,60	4.400,00	-3.646,40
1	211	Erträge aus der operativen Verwaltungstätigkeit	3.440,24	9.400,00	-5.959,76
2	2121	Transferertrag von Trägern des öffentlichen Rechts	2.750,00	2.800,00	-50,00
2	2127	Nicht finanzierungswirksamer Transferertrag	0,00	900,00	-900,00
1	212	Erträge aus Transfers	2.750,00	3.700,00	-950,00
1	213	Finanzerträge	0,00	0,00	0,00
<b>SU</b>	<b>21</b>	<b>Summe Erträge</b>	<b>6.190,24</b>	<b>13.100,00</b>	<b>-6.909,76</b>
2	2211	Personalaufwand (Bezüge, Nebengeb., Mehrleistungen)	4.787,64	7.800,00	-3.012,36
2	2212	Gesetzlicher und freiwilliger Sozialaufwand	1.194,81	900,00	294,81
1	221	Personalaufwand	5.982,45	8.700,00	-2.717,55
2	2221	Gebrauchs- und Verbrauchsgüter, Handelswaren	1.897,30	1.400,00	497,30
2	2222	Verwaltungs- und Betriebsaufwand	0,00	1.100,00	-1.100,00
2	2223	Leasing- und Mietaufwand	1.000,00	1.400,00	-400,00
2	2224	Instandhaltung	29,24	700,00	-670,76
2	2225	Sonstiger Sachaufwand	14.073,96	15.200,00	-1.126,04
2	2226	Nicht finanzierungswirksamer Sachaufwand	6.221,39	6.300,00	-78,61
1	222	Sachaufwand	23.221,89	26.100,00	-2.878,11
2	2233	Transferaufwand an Unternehmen (mit Finanzunternehmen)	211,65	100,00	111,65
2	2234	Transferaufwand an Haushalte und Org. ohne Erwerbscharakter	17.254,24	13.000,00	4.254,24
1	223	Transferaufwand	17.465,89	13.100,00	4.365,89
2	2241	Aufwendungen für Zinsen	0,00	100,00	-100,00
1	224	Finanzaufwand	0,00	100,00	-100,00
<b>SU</b>	<b>22</b>	<b>Summe Aufwendungen</b>	<b>46.670,23</b>	<b>48.000,00</b>	<b>-1.329,77</b>

**Rechnungsabschluss 2025**  
**Ergebnisrechnung Bereichsbudget 7 / Wirtschaftsförderung - interne Vergütungen enthalten**

<b>Ebene</b>	<b>Code</b>	<b>Mittelverwendungs- und -aufbringungsgruppe (1. &amp; 2.Ebene)</b>	<b>RA 2025</b>	<b>VA 2025</b>	<b>Differenz</b>
<b>SA0</b>	<b>SA0</b>	<b>Saldo (0) Nettoergebnis (21-22)</b>	<b>-40.479,99</b>	<b>-34.900,00</b>	<b>-5.579,99</b>
1	230	Entnahmen von Haushaltsrücklagen	0,00	0,00	0,00
1	240	Zuweisungen an Haushaltsrücklagen	0,00	0,00	0,00
<b>SA01</b>	<b>SA01</b>	<b>Saldo (01) Haushaltsrücklagen (230-240)</b>	<b>0,00</b>	<b>0,00</b>	<b>0,00</b>
<b>SA00</b>	<b>SA00</b>	<b>Saldo (00) Nettoergebnis nach Haushaltsrücklagen (SA0+SA01)</b>	<b>-40.479,99</b>	<b>-34.900,00</b>	<b>-5.579,99</b>

## Rechnungsabschluss 2025

### Finanzierungsrechnung Bereichsbudget 7 / Wirtschaftsförderung - interne Vergütungen enthalten

Ebene	Code	Mittelverwendungs- und -aufbringungsgruppe (1. & 2.Ebene)	RA 2025	VA 2025	Differenz
2	3114	Einzahlungen aus Leistungen	2.686,64	5.000,00	-2.313,36
2	3116	Einzahlungen aus Veräußerung von GWG und sonst. Einzahlungen	733,60	0,00	733,60
1	311	Einzahlungen aus operativer Verwaltungstätigkeit	3.420,24	5.000,00	-1.579,76
2	3121	Transferzahlungen von Trägern des öffentlichen Rechts	2.750,00	2.800,00	-50,00
1	312	Einzahlungen aus Transfers	2.750,00	2.800,00	-50,00
1	313	Einzahlungen aus Finanzerträgen	0,00	0,00	0,00
<b>SU</b>	<b>31</b>	<b>Summe Einzahlungen operative Gebarung</b>	<b>6.170,24</b>	<b>7.800,00</b>	<b>-1.629,76</b>
2	3211	Ausz. für Personalaufw. Bezüge, Nebengeb., Mehrleist.vergüt.	4.787,64	7.800,00	-3.012,36
2	3212	Auszahlungen für gesetzliche und freiw. Sozialaufwendungen	1.194,81	900,00	294,81
1	321	Auszahlungen aus Personalaufwand	5.982,45	8.700,00	-2.717,55
2	3221	Auszahlungen für Gebrauchs- u. Verbrauchsgüter, Handelswaren	1.897,30	1.400,00	497,30
2	3222	Auszahlungen für Verwaltungs- und Betriebsaufwand	0,00	1.100,00	-1.100,00
2	3223	Auszahlungen für Leasing- und Mietaufwand	1.000,00	1.400,00	-400,00
2	3224	Auszahlungen für Instandhaltung	29,24	700,00	-670,76
2	3225	Sonstige Auszahlungen aus Sachaufwand	14.073,96	15.200,00	-1.126,04
1	322	Auszahlungen aus Sachaufwand	17.000,50	19.800,00	-2.799,50
2	3233	Transferzahlungen an Unternehmen (inkl. Finanzunternehmen)	211,65	100,00	111,65
2	3234	Transferzahl. an Haushalte und Org. ohne Erwerbscharakter	11.724,51	13.000,00	-1.275,49
1	323	Auszahlungen aus Transfers	11.936,16	13.100,00	-1.163,84
2	3241	Auszahlungen für Zinsen	0,00	100,00	-100,00
1	324	Auszahlungen aus Finanzaufwand	0,00	100,00	-100,00
<b>SU</b>	<b>32</b>	<b>Summe Auszahlungen operative Gebarung</b>	<b>34.919,11</b>	<b>41.700,00</b>	<b>-6.780,89</b>
<b>SA1</b>	<b>SA1</b>	<b>Saldo (1) Geldfluss aus der operativen Gebarung (31-32)</b>	<b>-28.748,87</b>	<b>-33.900,00</b>	<b>5.151,13</b>
1	331	Einzahlungen aus der Investitionstätigkeit	0,00	0,00	0,00

**Rechnungsabschluss 2025**  
**Finanzierungsrechnung Bereichsbudget 7 / Wirtschaftsförderung - interne Vergütungen enthalten**

<b>Ebene</b>	<b>Code</b>	<b>Mittelverwendungs- und -aufbringungsgruppe (1. &amp; 2.Ebene)</b>	<b>RA 2025</b>	<b>VA 2025</b>	<b>Differenz</b>
1	332	Einz. a.d. Rückzahlung von Darlehen u. gewähr. Vorschüssen	0,00	0,00	0,00
2	3331	Kapitaltransferzahlungen von Trägern des öffentlichen Rechts	2.750,00	2.800,00	-50,00
1	333	Einzahlungen aus Kapitaltransfers	2.750,00	2.800,00	-50,00
<b>SU</b>	<b>33</b>	<b>Summe Einzahlungen investive Gebarung</b>	<b>2.750,00</b>	<b>2.800,00</b>	<b>-50,00</b>
2	3412	Ausz. für den Erwerb von Grundstücken & Grundstückseinricht.	0,00	10.000,00	-10.000,00
1	341	Auszahlungen aus der Investitionstätigkeit	0,00	10.000,00	-10.000,00
1	342	Ausz. a.d. Gewährung von Darlehen sowie gewähr. Vorschüssen	0,00	0,00	0,00
1	343	Auszahlungen aus Kapitaltransfers	0,00	0,00	0,00
<b>SU</b>	<b>34</b>	<b>Summe Auszahlungen investive Gebarung</b>	<b>0,00</b>	<b>10.000,00</b>	<b>-10.000,00</b>
<b>SA2</b>	<b>SA2</b>	<b>Saldo (2) Geldfluss aus der investiven Gebarung (33-34)</b>	<b>2.750,00</b>	<b>-7.200,00</b>	<b>9.950,00</b>
<b>SA3</b>	<b>SA3</b>	<b>Saldo (3) Nettofinanzierungssaldo (SA1+SA2)</b>	<b>-25.998,87</b>	<b>-41.100,00</b>	<b>15.101,13</b>
1	351	Einzahlungen aus der Aufnahme von Finanzschulden	0,00	0,00	0,00
1	353	Einz. infolge Kapitaltausch b. derivat. Fin.instr. m.Grundg.	0,00	0,00	0,00
1	355	Einzahlungen aus dem Abgang von Finanzinstrumenten	0,00	0,00	0,00
<b>SU</b>	<b>35</b>	<b>Summe Einzahlungen aus der Finanzierungstätigkeit</b>	<b>0,00</b>	<b>0,00</b>	<b>0,00</b>
2	3614	Auszahlungen aus Finanzschulden	1.000,00	1.000,00	0,00
1	361	Auszahlungen aus der Tilgung von Finanzschulden	1.000,00	1.000,00	0,00
1	363	Ausz. infolge Kapitaltausch b. derivat. Fin.instr. m.Grundg.	0,00	0,00	0,00
1	365	Auszahlungen für den Erwerb von Finanzinstrumenten	0,00	0,00	0,00
<b>SU</b>	<b>36</b>	<b>Summe Auszahlungen aus der Finanzierungstätigkeit</b>	<b>1.000,00</b>	<b>1.000,00</b>	<b>0,00</b>

**Rechnungsabschluss 2025**  
**Finanzierungsrechnung Bereichsbudget 7 / Wirtschaftsförderung - interne Vergütungen enthalten**

<b>Ebene</b>	<b>Code</b>	<b>Mittelverwendungs- und -aufbringungsgruppe (1. &amp; 2.Ebene)</b>	<b>RA 2025</b>	<b>VA 2025</b>	<b>Differenz</b>
<b>SA4</b>	<b>SA4</b>	<b>Saldo (4) Geldfluss aus der Finanzierungstätigkeit (35-36)</b>	<b>-1.000,00</b>	<b>-1.000,00</b>	<b>0,00</b>
<b>SA5</b>	<b>SA5</b>	<b>Saldo (5) Geldfluss aus VA-wirksamer Gebarung (SA3+SA4)</b>	<b>-26.998,87</b>	<b>-42.100,00</b>	<b>15.101,13</b>

## Rechnungsabschluss 2025

### Ergebnisrechnung Bereichsbudget 8 / Dienstleistungen - interne Vergütungen enthalten

<b>Ebene</b>	<b>Code</b>	<b>Mittelverwendungs- und -aufbringungsgruppe (1. &amp; 2.Ebene)</b>	<b>RA 2025</b>	<b>VA 2025</b>	<b>Differenz</b>
2	2113	Erträge aus Gebühren	383.901,73	414.900,00	-30.998,27
2	2114	Erträge aus Leistungen	6.052,06	6.000,00	52,06
2	2115	Erträge aus Besitz und wirtschaftlicher Tätigkeit	21.000,55	14.000,00	7.000,55
2	2116	Erträge aus Veräußerung und sonstige Erträge	38.611,56	3.700,00	34.911,56
1	211	Erträge aus der operativen Verwaltungstätigkeit	449.565,90	438.600,00	10.965,90
2	2121	Transferertrag von Trägern des öffentlichen Rechts	124.936,41	124.000,00	936,41
2	2124	Transferertrag von Haushalten & Org. ohne Erwerbscharakter	0,00	100,00	-100,00
2	2127	Nicht finanzierungswirksamer Transferertrag	664,70	112.800,00	-112.135,30
1	212	Erträge aus Transfers	125.601,11	236.900,00	-111.298,89
2	2131	Erträge aus Zinsen	0,00	100,00	-100,00
1	213	Finanzerträge	0,00	100,00	-100,00
<b>SU</b>	<b>21</b>	<b>Summe Erträge</b>	<b>575.167,01</b>	<b>675.600,00</b>	<b>-100.432,99</b>
2	2211	Personalaufwand (Bezüge, Nebengeb., Mehrleistungen)	124.048,75	139.300,00	-15.251,25
2	2212	Gesetzlicher und freiwilliger Sozialaufwand	30.912,14	34.400,00	-3.487,86
1	221	Personalaufwand	154.960,89	173.700,00	-18.739,11
2	2221	Gebrauchs- und Verbrauchsgüter, Handelswaren	6.904,09	9.300,00	-2.395,91
2	2222	Verwaltungs- und Betriebsaufwand	25.428,65	28.100,00	-2.671,35
2	2223	Leasing- und Mietaufwand	3.193,52	3.200,00	-6,48
2	2224	Instandhaltung	48.053,04	24.900,00	23.153,04
2	2225	Sonstiger Sachaufwand	71.053,24	68.100,00	2.953,24
2	2226	Nicht finanzierungswirksamer Sachaufwand	177.500,61	171.400,00	6.100,61
1	222	Sachaufwand	332.133,15	305.000,00	27.133,15
2	2231	Transferaufwand an Träger des öffentlichen Rechts	76.945,33	76.800,00	145,33
1	223	Transferaufwand	76.945,33	76.800,00	145,33
2	2241	Aufwendungen für Zinsen	34.835,91	45.900,00	-11.064,09

**Rechnungsabschluss 2025****Ergebnisrechnung Bereichsbudget 8 / Dienstleistungen - interne Vergütungen enthalten**

<b>Ebene</b>	<b>Code</b>	<b>Mittelverwendungs- und -aufbringungsgruppe (1. &amp; 2.Ebene)</b>	<b>RA 2025</b>	<b>VA 2025</b>	<b>Differenz</b>
1	224	Finanzaufwand	34.835,91	45.900,00	-11.064,09
<b>SU</b>	<b>22</b>	<b>Summe Aufwendungen</b>	<b>598.875,28</b>	<b>601.400,00</b>	<b>-2.524,72</b>
<b>SA0</b>	<b>SA0</b>	<b>Saldo (0) Nettoergebnis (21-22)</b>	<b>-23.708,27</b>	<b>74.200,00</b>	<b>-97.908,27</b>
1	230	Entnahmen von Haushaltsrücklagen	0,00	0,00	0,00
1	240	Zuweisungen an Haushaltsrücklagen	0,00	0,00	0,00
<b>SA01</b>	<b>SA01</b>	<b>Saldo (01) Haushaltsrücklagen (230-240)</b>	<b>0,00</b>	<b>0,00</b>	<b>0,00</b>
<b>SA00</b>	<b>SA00</b>	<b>Saldo (00) Nettoergebnis nach Haushaltsrücklagen (SA0+SA01)</b>	<b>-23.708,27</b>	<b>74.200,00</b>	<b>-97.908,27</b>

## Rechnungsabschluss 2025

## Finanzierungsrechnung Bereichsbudget 8 / Dienstleistungen - interne Vergütungen enthalten

Ebene	Code	Mittelverwendungs- und -aufbringungsgruppe (1. & 2.Ebene)	RA 2025	VA 2025	Differenz
2	3113	Einzahlungen aus Gebühren	384.439,86	414.900,00	-30.460,14
2	3114	Einzahlungen aus Leistungen	6.052,06	6.000,00	52,06
2	3115	Einzahlungen aus Besitz und wirtschaftlicher Tätigkeit	21.000,55	14.000,00	7.000,55
2	3116	Einzahlungen aus Veräußerung von GWG und sonst. Einzahlungen	38.611,56	3.700,00	34.911,56
1	311	Einzahlungen aus operativer Verwaltungstätigkeit	450.104,03	438.600,00	11.504,03
2	3121	Transferzahlungen von Trägern des öffentlichen Rechts	124.936,41	124.000,00	936,41
2	3124	Transferzahl. von Haushalten und Org. ohne Erwerbscharakter	0,00	100,00	-100,00
1	312	Einzahlungen aus Transfers	124.936,41	124.100,00	836,41
2	3131	Einzahlungen aus Zinserträgen	0,00	100,00	-100,00
1	313	Einzahlungen aus Finanzerträgen	0,00	100,00	-100,00
<b>SU</b>	<b>31</b>	<b>Summe Einzahlungen operative Gebarung</b>	<b>575.040,44</b>	<b>562.800,00</b>	<b>12.240,44</b>
2	3211	Ausz. für Personalaufw. Bezüge, Nebengeb., Mehrleist.vergüt.	124.048,75	139.300,00	-15.251,25
2	3212	Auszahlungen für gesetzliche und freiw. Sozialaufwendungen	30.912,14	34.400,00	-3.487,86
1	321	Auszahlungen aus Personalaufwand	154.960,89	173.700,00	-18.739,11
2	3221	Auszahlungen für Gebrauchs- u. Verbrauchsgüter, Handelswaren	6.726,64	9.300,00	-2.573,36
2	3222	Auszahlungen für Verwaltungs- und Betriebsaufwand	25.009,64	28.100,00	-3.090,36
2	3223	Auszahlungen für Leasing- und Mietaufwand	3.103,68	3.200,00	-96,32
2	3224	Auszahlungen für Instandhaltung	48.053,04	24.900,00	23.153,04
2	3225	Sonstige Auszahlungen aus Sachaufwand	69.179,99	68.100,00	1.079,99
1	322	Auszahlungen aus Sachaufwand	152.072,99	133.600,00	18.472,99
2	3231	Transferzahlungen an Träger des öffentlichen Rechts	76.774,68	76.800,00	-25,32
1	323	Auszahlungen aus Transfers	76.774,68	76.800,00	-25,32
2	3241	Auszahlungen für Zinsen	34.835,91	45.900,00	-11.064,09
1	324	Auszahlungen aus Finanzaufwand	34.835,91	45.900,00	-11.064,09
<b>SU</b>	<b>32</b>	<b>Summe Auszahlungen operative Gebarung</b>	<b>418.644,47</b>	<b>430.000,00</b>	<b>-11.355,53</b>

**Rechnungsabschluss 2025**  
**Finanzierungsrechnung Bereichsbudget 8 / Dienstleistungen - interne Vergütungen enthalten**

<b>Ebene</b>	<b>Code</b>	<b>Mittelverwendungs- und -aufbringungsgruppe (1. &amp; 2.Ebene)</b>	<b>RA 2025</b>	<b>VA 2025</b>	<b>Differenz</b>
<b>SA1</b>	<b>SA1</b>	<b>Saldo (1) Geldfluss aus der operativen Gebarung (31-32)</b>	<b>156.395,97</b>	<b>132.800,00</b>	<b>23.595,97</b>
1	331	Einzahlungen aus der Investitionstätigkeit	0,00	0,00	0,00
1	332	Einz. a.d. Rückzahlung von Darlehen u. gewähr. Vorschüssen	0,00	0,00	0,00
2	3331	Kapitaltransferzahlungen von Trägern des öffentlichen Rechts	79.944,36	47.800,00	32.144,36
2	3334	Kapitaltransferzahl. von Haush. und Org. o. Erwerbscharakter	0,00	22.000,00	-22.000,00
1	333	Einzahlungen aus Kapitaltransfers	79.944,36	69.800,00	10.144,36
<b>SU</b>	<b>33</b>	<b>Summe Einzahlungen investive Gebarung</b>	<b>79.944,36</b>	<b>69.800,00</b>	<b>10.144,36</b>
2	3412	Ausz. für den Erwerb von Grundstücken & Grundstückseinricht.	188,19	13.000,00	-12.811,81
2	3413	Auszahlungen für den Erwerb von Gebäuden und Bauten	41.102,01	0,00	41.102,01
2	3415	Ausz. f.d. Erwerb von Amts-, Betriebs- u. Geschäftsausstatt.	0,00	1.500,00	-1.500,00
1	341	Auszahlungen aus der Investitionstätigkeit	41.290,20	14.500,00	26.790,20
1	342	Ausz. a.d. Gewährung von Darlehen sowie gewähr. Vorschüssen	0,00	0,00	0,00
1	343	Auszahlungen aus Kapitaltransfers	0,00	0,00	0,00
<b>SU</b>	<b>34</b>	<b>Summe Auszahlungen investive Gebarung</b>	<b>41.290,20</b>	<b>14.500,00</b>	<b>26.790,20</b>
<b>SA2</b>	<b>SA2</b>	<b>Saldo (2) Geldfluss aus der investiven Gebarung (33-34)</b>	<b>38.654,16</b>	<b>55.300,00</b>	<b>-16.645,84</b>
<b>SA3</b>	<b>SA3</b>	<b>Saldo (3) Nettofinanzierungssaldo (SA1+SA2)</b>	<b>195.050,13</b>	<b>188.100,00</b>	<b>6.950,13</b>
2	3514	Einzahlungen aus Finanzschulden (Finanzunternehmen)	300.000,00	0,00	300.000,00
1	351	Einzahlungen aus der Aufnahme von Finanzschulden	300.000,00	0,00	300.000,00
1	353	Einz. infolge Kapitaltausch b. derivat. Fin.instr. m.Grundg.	0,00	0,00	0,00
1	355	Einzahlungen aus dem Abgang von Finanzinstrumenten	0,00	0,00	0,00
<b>SU</b>	<b>35</b>	<b>Summe Einzahlungen aus der Finanzierungstätigkeit</b>	<b>300.000,00</b>	<b>0,00</b>	<b>300.000,00</b>

**Rechnungsabschluss 2025****Finanzierungsrechnung Bereichsbudget 8 / Dienstleistungen - interne Vergütungen enthalten**

<b>Ebene</b>	<b>Code</b>	<b>Mittelverwendungs- und -aufbringungsgruppe (1. &amp; 2.Ebene)</b>	<b>RA 2025</b>	<b>VA 2025</b>	<b>Differenz</b>
2	3611	Ausz. aus empf. Darl. von öffentl. Körpersch. u. Rechtsträg.	286.000,00	20.000,00	266.000,00
2	3614	Auszahlungen aus Finanzschulden	191.024,55	187.600,00	3.424,55
1	361	Auszahlungen aus der Tilgung von Finanzschulden	477.024,55	207.600,00	269.424,55
1	363	Ausz. infolge Kapitaltausch b. derivat. Fin.instr. m.Grundg.	0,00	0,00	0,00
1	365	Auszahlungen für den Erwerb von Finanzinstrumenten	0,00	0,00	0,00
<b>SU</b>	<b>36</b>	<b>Summe Auszahlungen aus der Finanzierungstätigkeit</b>	<b>477.024,55</b>	<b>207.600,00</b>	<b>269.424,55</b>
<b>SA4</b>	<b>SA4</b>	<b>Saldo (4) Geldfluss aus der Finanzierungstätigkeit (35-36)</b>	<b>-177.024,55</b>	<b>-207.600,00</b>	<b>30.575,45</b>
<b>SA5</b>	<b>SA5</b>	<b>Saldo (5) Geldfluss aus VA-wirksamer Gebarung (SA3+SA4)</b>	<b>18.025,58</b>	<b>-19.500,00</b>	<b>37.525,58</b>

## Rechnungsabschluss 2025

## Ergebnisrechnung Bereichsbudget 9 / Finanzwirtschaft - interne Vergütungen enthalten

Ebene	Code	Mittelverwendungs- und -aufbringungsgruppe (1. & 2.Ebene)	RA 2025	VA 2025	Differenz
2	2111	Erträge aus eigenen Abgaben	285.366,67	264.700,00	20.666,67
2	2112	Erträge aus Ertragsanteilen	915.942,05	907.000,00	8.942,05
2	2114	Erträge aus Leistungen	292,84	300,00	-7,16
2	2116	Erträge aus Veräußerung und sonstige Erträge	492,34	0,00	492,34
1	211	Erträge aus der operativen Verwaltungstätigkeit	1.202.093,90	1.172.000,00	30.093,90
2	2121	Transferertrag von Trägern des öffentlichen Rechts	184.767,02	186.900,00	-2.132,98
2	2124	Transferertrag von Haushalten & Org. ohne Erwerbscharakter	2.771,26	3.500,00	-728,74
1	212	Erträge aus Transfers	187.538,28	190.400,00	-2.861,72
2	2131	Erträge aus Zinsen	2.219,43	1.100,00	1.119,43
1	213	Finanzerträge	2.219,43	1.100,00	1.119,43
<b>SU</b>	<b>21</b>	<b>Summe Erträge</b>	<b>1.391.851,61</b>	<b>1.363.500,00</b>	<b>28.351,61</b>
1	221	Personalaufwand	0,00	0,00	0,00
2	2222	Verwaltungs- und Betriebsaufwand	35,00	100,00	-65,00
2	2225	Sonstiger Sachaufwand	1.895,09	1.000,00	895,09
1	222	Sachaufwand	1.930,09	1.100,00	830,09
2	2234	Transferaufwand an Haushalte und Org. ohne Erwerbscharakter	0,00	200,00	-200,00
1	223	Transferaufwand	0,00	200,00	-200,00
2	2241	Aufwendungen für Zinsen	0,00	100,00	-100,00
2	2244	Sonstiger Finanzaufwand	1.573,82	1.400,00	173,82
1	224	Finanzaufwand	1.573,82	1.500,00	73,82
<b>SU</b>	<b>22</b>	<b>Summe Aufwendungen</b>	<b>3.503,91</b>	<b>2.800,00</b>	<b>703,91</b>
<b>SA0</b>	<b>SA0</b>	<b>Saldo (0) Nettoergebnis (21-22)</b>	<b>1.388.347,70</b>	<b>1.360.700,00</b>	<b>27.647,70</b>
2	2301	Entnahmen von Haushaltsrücklagen	5.612,29	0,00	5.612,29
1	230	Entnahmen von Haushaltsrücklagen	5.612,29	0,00	5.612,29

**Rechnungsabschluss 2025**  
**Ergebnisrechnung Bereichsbudget 9 / Finanzwirtschaft - interne Vergütungen enthalten**

<b>Ebene</b>	<b>Code</b>	<b>Mittelverwendungs- und -aufbringungsgruppe (1. &amp; 2.Ebene)</b>	<b>RA 2025</b>	<b>VA 2025</b>	<b>Differenz</b>
2	2401	Zuweisungen an Haushaltsrücklagen	280.350,88	0,00	280.350,88
1	240	Zuweisungen an Haushaltsrücklagen	280.350,88	0,00	280.350,88
<b>SA01</b>	<b>SA01</b>	<b>Saldo (01) Haushaltsrücklagen (230-240)</b>	<b>-274.738,59</b>	<b>0,00</b>	<b>-274.738,59</b>
<b>SA00</b>	<b>SA00</b>	<b>Saldo (00) Nettoergebnis nach Haushaltsrücklagen (SA0+SA01)</b>	<b>1.113.609,11</b>	<b>1.360.700,00</b>	<b>-247.090,89</b>

## Rechnungsabschluss 2025

## Finanzierungsrechnung Bereichsbudget 9 / Finanzwirtschaft - interne Vergütungen enthalten

Ebene	Code	Mittelverwendungs- und -aufbringungsgruppe (1. & 2.Ebene)	RA 2025	VA 2025	Differenz
2	3111	Einzahlungen aus eigenen Abgaben	285.365,51	264.700,00	20.665,51
2	3112	Einzahlungen aus Ertragsanteilen	915.942,05	907.000,00	8.942,05
2	3114	Einzahlungen aus Leistungen	292,84	300,00	-7,16
2	3116	Einzahlungen aus Veräußerung von GWG und sonst. Einzahlungen	492,34	0,00	492,34
1	311	Einzahlungen aus operativer Verwaltungstätigkeit	1.202.092,74	1.172.000,00	30.092,74
2	3121	Transferzahlungen von Trägern des öffentlichen Rechts	184.767,02	186.900,00	-2.132,98
2	3124	Transferzahl. von Haushalten und Org. ohne Erwerbscharakter	2.771,26	3.500,00	-728,74
1	312	Einzahlungen aus Transfers	187.538,28	190.400,00	-2.861,72
2	3131	Einzahlungen aus Zinserträgen	2.219,43	1.100,00	1.119,43
1	313	Einzahlungen aus Finanzerträgen	2.219,43	1.100,00	1.119,43
<b>SU</b>	<b>31</b>	<b>Summe Einzahlungen operative Gebarung</b>	<b>1.391.850,45</b>	<b>1.363.500,00</b>	<b>28.350,45</b>
1	321	Auszahlungen aus Personalaufwand	0,00	0,00	0,00
2	3222	Auszahlungen für Verwaltungs- und Betriebsaufwand	35,00	100,00	-65,00
2	3225	Sonstige Auszahlungen aus Sachaufwand	1.854,59	1.000,00	854,59
1	322	Auszahlungen aus Sachaufwand	1.889,59	1.100,00	789,59
2	3234	Transferzahl. an Haushalte und Org. ohne Erwerbscharakter	0,00	200,00	-200,00
1	323	Auszahlungen aus Transfers	0,00	200,00	-200,00
2	3241	Auszahlungen für Zinsen	0,00	100,00	-100,00
2	3244	Sonstige Auszahlungen aus Finanzaufwendungen	1.573,82	1.400,00	173,82
1	324	Auszahlungen aus Finanzaufwand	1.573,82	1.500,00	73,82
<b>SU</b>	<b>32</b>	<b>Summe Auszahlungen operative Gebarung</b>	<b>3.463,41</b>	<b>2.800,00</b>	<b>663,41</b>
<b>SA1</b>	<b>SA1</b>	<b>Saldo (1) Geldfluss aus der operativen Gebarung (31-32)</b>	<b>1.388.387,04</b>	<b>1.360.700,00</b>	<b>27.687,04</b>
1	331	Einzahlungen aus der Investitionstätigkeit	0,00	0,00	0,00
2	3321	Einzahlungen aus Darlehen an Träger des öffentlichen Rechts	286.000,00	20.000,00	266.000,00

**Rechnungsabschluss 2025**  
**Finanzierungsrechnung Bereichsbudget 9 / Finanzwirtschaft - interne Vergütungen enthalten**

<b>Ebene</b>	<b>Code</b>	<b>Mittelverwendungs- und -aufbringungsgruppe (1. &amp; 2.Ebene)</b>	<b>RA 2025</b>	<b>VA 2025</b>	<b>Differenz</b>
1	332	Einz. a.d. Rückzahlung von Darlehen u. gewähr. Vorschüssen	286.000,00	20.000,00	266.000,00
2	3331	Kapitaltransferzahlungen von Trägern des öffentlichen Rechts	0,00	40.000,00	-40.000,00
1	333	Einzahlungen aus Kapitaltransfers	0,00	40.000,00	-40.000,00
<b>SU</b>	<b>33</b>	<b>Summe Einzahlungen investive Gebarung</b>	<b>286.000,00</b>	<b>60.000,00</b>	<b>226.000,00</b>
1	341	Auszahlungen aus der Investitionstätigkeit	0,00	0,00	0,00
1	342	Ausz. a.d. Gewährung von Darlehen sowie gewähr. Vorschüssen	0,00	0,00	0,00
1	343	Auszahlungen aus Kapitaltransfers	0,00	0,00	0,00
<b>SU</b>	<b>34</b>	<b>Summe Auszahlungen investive Gebarung</b>	<b>0,00</b>	<b>0,00</b>	<b>0,00</b>
<b>SA2</b>	<b>SA2</b>	<b>Saldo (2) Geldfluss aus der investiven Gebarung (33-34)</b>	<b>286.000,00</b>	<b>60.000,00</b>	<b>226.000,00</b>
<b>SA3</b>	<b>SA3</b>	<b>Saldo (3) Nettofinanzierungssaldo (SA1+SA2)</b>	<b>1.674.387,04</b>	<b>1.420.700,00</b>	<b>253.687,04</b>
1	351	Einzahlungen aus der Aufnahme von Finanzschulden	0,00	0,00	0,00
1	353	Einz. infolge Kapitaltausch b. derivat. Fin.instr. m.Grundg.	0,00	0,00	0,00
1	355	Einzahlungen aus dem Abgang von Finanzinstrumenten	0,00	0,00	0,00
<b>SU</b>	<b>35</b>	<b>Summe Einzahlungen aus der Finanzierungstätigkeit</b>	<b>0,00</b>	<b>0,00</b>	<b>0,00</b>
1	361	Auszahlungen aus der Tilgung von Finanzschulden	0,00	0,00	0,00
1	363	Ausz. infolge Kapitaltausch b. derivat. Fin.instr. m.Grundg.	0,00	0,00	0,00
1	365	Auszahlungen für den Erwerb von Finanzinstrumenten	0,00	0,00	0,00
<b>SU</b>	<b>36</b>	<b>Summe Auszahlungen aus der Finanzierungstätigkeit</b>	<b>0,00</b>	<b>0,00</b>	<b>0,00</b>
<b>SA4</b>	<b>SA4</b>	<b>Saldo (4) Geldfluss aus der Finanzierungstätigkeit (35-36)</b>	<b>0,00</b>	<b>0,00</b>	<b>0,00</b>

**Rechnungsabschluss 2025****Finanzierungsrechnung Bereichsbudget 9 / Finanzwirtschaft - interne Vergütungen enthalten**

<b>Ebene</b>	<b>Code</b>	<b>Mittelverwendungs- und -aufbringungsgruppe (1. &amp; 2.Ebene)</b>	<b>RA 2025</b>	<b>VA 2025</b>	<b>Differenz</b>
<b>SA5</b>	<b>SA5</b>	<b>Saldo (5) Geldfluss aus VA-wirksamer Gebarung (SA3+SA4)</b>	<b>1.674.387,04</b>	<b>1.420.700,00</b>	<b>253.687,04</b>

## Rechnungsabschluss 2025

### Detailnachweis RA / 000 Gewählte Gemeindeorgane - interne Vergütungen enthalten

Fonds	Konto	Bezeichnung	ERA 2025	EVA 2025	Differenz	FRA 2025	FVA 2025	Differenz
<b>Fonds 000000</b>		<b>Gewähler Gemeindeorgane</b>						
<b>Operative Gebarung</b>								
<b>SU 21/31</b>		<b>Summe Erträge / Einzahlungen operative Gebarung</b>	<b>0,00</b>	<b>0,00</b>	<b>0,00</b>	<b>0,00</b>	<b>0,00</b>	<b>0,00</b>
000000	670000	Versicherungen	438,75	500,00	-61,25	438,75	500,00	-61,25
2	2222/3222	Verwaltungs- und Betriebsaufwand / Auszahlungen	438,75	500,00	-61,25	438,75	500,00	-61,25
000000	721000	Bezüge der gewählten Organe	128.772,89	110.000,00	18.772,89	128.772,89	110.000,00	18.772,89
000000	721100	Diäten, Reisegebühren	0,00	100,00	-100,00	0,00	100,00	-100,00
000000	723000	Amtspauschalien u. Repräsentationsausg.	0,00	300,00	-300,00	0,00	300,00	-300,00
2	2225/3225	Sonstiger Sachaufwand / Sonstige Auszahl. aus Sachaufwand	128.772,89	110.400,00	18.372,89	128.772,89	110.400,00	18.372,89
<b>1</b>	<b>222/322</b>	<b>Sachaufwand / Auszahlungen aus Sachaufwand</b>	<b>129.211,64</b>	<b>110.900,00</b>	<b>18.311,64</b>	<b>129.211,64</b>	<b>110.900,00</b>	<b>18.311,64</b>
000000	752000	Transfers an Gemeinden, -verbände und -fonds	57.627,12	60.500,00	-2.872,88	57.627,12	60.500,00	-2.872,88
2	2231/3231	Transferaufwand / -zahlungen an Träger des öffentl. Rechts	57.627,12	60.500,00	-2.872,88	57.627,12	60.500,00	-2.872,88
000000	757000	Transfers an private Organisationen	95,00	1.000,00	-905,00	95,00	1.000,00	-905,00
2	2234/3234	Transferaufwand / -zahlungen an Haush. & Org.o.Erwerbschar.	95,00	1.000,00	-905,00	95,00	1.000,00	-905,00
<b>1</b>	<b>223/323</b>	<b>Transferaufwand / Auszahlungen aus Transfers</b>	<b>57.722,12</b>	<b>61.500,00</b>	<b>-3.777,88</b>	<b>57.722,12</b>	<b>61.500,00</b>	<b>-3.777,88</b>
<b>SU 22/32</b>		<b>Summe Aufwendungen / Auszahlungen operative Gebarung</b>	<b>186.933,76</b>	<b>172.400,00</b>	<b>14.533,76</b>	<b>186.933,76</b>	<b>172.400,00</b>	<b>14.533,76</b>
<b>SA SA0/SA1</b>		<b>SA (0) Nettoerg. (21-22) / SA (1) Geldfluss op. Geb. (31-32)</b>	<b>-186.933,76</b>	<b>-172.400,00</b>	<b>-14.533,76</b>	<b>-186.933,76</b>	<b>-172.400,00</b>	<b>-14.533,76</b>
<b>SA SA01</b>		<b>Saldo (01) Haushaltsrücklagen (230-240)</b>	<b>0,00</b>	<b>0,00</b>	<b>0,00</b>			
<b>SA SA00</b>		<b>Saldo (00) Nettoergebnis nach Haushaltsrücklagen (SA0+SA01)</b>	<b>-186.933,76</b>	<b>-172.400,00</b>	<b>-14.533,76</b>			
<b>Investive Gebarung</b>								
<b>SU 33</b>		<b>Summe Einzahlungen investive Gebarung</b>				<b>0,00</b>	<b>0,00</b>	<b>0,00</b>
<b>SU 34</b>		<b>Summe Auszahlungen investive Gebarung</b>				<b>0,00</b>	<b>0,00</b>	<b>0,00</b>
<b>SA SA2</b>		<b>Saldo (2) Geldfluss aus der Investiven Gebarung (33-34)</b>				<b>0,00</b>	<b>0,00</b>	<b>0,00</b>
<b>SA SA3</b>		<b>Saldo (3) Nettofinanzierungssaldo (SA1+SA2)</b>				<b>-186.933,76</b>	<b>-172.400,00</b>	<b>-14.533,76</b>
<b>Finanzierungstätigkeit</b>								

## Rechnungsabschluss 2025

### Detailnachweis RA / 000 Gewählte Gemeindeorgane - interne Vergütungen enthalten

Fonds	Konto	Bezeichnung	ERA 2025	EVA 2025	Differenz	FRA 2025	FVA 2025	Differenz
<b>SU 35</b>		<b>Summe Einzahlungen aus der Finanzierungstätigkeit</b>				<b>0,00</b>	<b>0,00</b>	<b>0,00</b>
<b>SU 36</b>		<b>Summe Auszahlungen aus der Finanzierungstätigkeit</b>				<b>0,00</b>	<b>0,00</b>	<b>0,00</b>
<b>SA SA4</b>		<b>Saldo (4) Geldfluss aus der Finanzierungstätigkeit (35-36)</b>				<b>0,00</b>	<b>0,00</b>	<b>0,00</b>
<b>SA SA5</b>		<b>Saldo (5) Geldfluss aus VA-wirksamer Gebarung (SA3+SA4)</b>				<b>-186.933,76</b>	<b>-172.400,00</b>	<b>-14.533,76</b>
<b>UA 000</b>		<b>Gewählte Gemeindeorgane</b>						
UA 000	SA0/SA1	SA (0) Nettoerg. (21-22) / SA (1) Geldfluss op. Geb. (31-32)	-186.933,76	-172.400,00	-14.533,76	-186.933,76	-172.400,00	-14.533,76
UA 000	SA00	Saldo (00) Nettoergebnis nach Haushaltsrücklagen (SA0+SA01)	-186.933,76	-172.400,00	-14.533,76			
UA 000	SA2	Saldo (2) Geldfluss aus der Investiven Gebarung (33-34)				0,00	0,00	0,00
UA 000	SA3	Saldo (3) Nettofinanzierungssaldo (SA1+SA2)				-186.933,76	-172.400,00	-14.533,76
UA 000	SA4	Saldo (4) Geldfluss aus der Finanzierungstätigkeit (35-36)				0,00	0,00	0,00
UA 000	SA5	Saldo (5) Geldfluss aus VA-wirksamer Gebarung (SA3+SA4)				-186.933,76	-172.400,00	-14.533,76
<b>A 00</b>		<b>Gewählte Gemeindeorgane</b>						
A 00	SA0/SA1	SA (0) Nettoerg. (21-22) / SA (1) Geldfluss op. Geb. (31-32)	-186.933,76	-172.400,00	-14.533,76	-186.933,76	-172.400,00	-14.533,76
A 00	SA00	Saldo (00) Nettoergebnis nach Haushaltsrücklagen (SA0+SA01)	-186.933,76	-172.400,00	-14.533,76			
A 00	SA2	Saldo (2) Geldfluss aus der Investiven Gebarung (33-34)				0,00	0,00	0,00
A 00	SA3	Saldo (3) Nettofinanzierungssaldo (SA1+SA2)				-186.933,76	-172.400,00	-14.533,76
A 00	SA4	Saldo (4) Geldfluss aus der Finanzierungstätigkeit (35-36)				0,00	0,00	0,00
A 00	SA5	Saldo (5) Geldfluss aus VA-wirksamer Gebarung (SA3+SA4)				-186.933,76	-172.400,00	-14.533,76

## Rechnungsabschluss 2025

### Detailnachweis RA / 010 Zentralamt - interne Vergütungen enthalten

Fonds	Konto	Bezeichnung	ERA 2025	EVA 2025	Differenz	FRA 2025	FVA 2025	Differenz
<b>Fonds 010000</b>		<b>Zentralamt</b>						
<b>Operative Gebarung</b>								
010000	810000	Erträge aus Leistungen	12,70	0,00	12,70	12,70	0,00	12,70
010000	812000	Gebühren für sonstige Leistungen	10,02	0,00	10,02	10,02	0,00	10,02
010000	816000	Kostenbeiträge (Kostenersätze) für sonst. Leist.	0,00	1.500,00	-1.500,00	0,00	1.500,00	-1.500,00
010000	816010	Kleinzeller Zeitung Kostenersätze	500,00	300,00	200,00	500,00	300,00	200,00
2	2114/3114	Erträge / Einzahlungen aus Leistungen	522,72	1.800,00	-1.277,28	522,72	1.800,00	-1.277,28
010000	808000	Veräußerung von Waren	711,32	200,00	511,32	711,32	200,00	511,32
010000	829100	Jahreserklärung Ust, Rückerstattung	13.442,93	15.000,00	-1.557,07	13.442,93	15.000,00	-1.557,07
010000	829960	Kostenersätze, Adressregister	50,17	100,00	-49,83	50,17	100,00	-49,83
2	2116/3116	Erträge / Einz. aus Veräußerung/GWG u. sonst. Erträge/Einz.	14.204,42	15.300,00	-1.095,58	14.204,42	15.300,00	-1.095,58
<b>1</b>	<b>211/311</b>	<b>Erträge / Einzahl. aus operativer Verwaltungstätigkeit</b>	<b>14.727,14</b>	<b>17.100,00</b>	<b>-2.372,86</b>	<b>14.727,14</b>	<b>17.100,00</b>	<b>-2.372,86</b>
<b>SU</b>	<b>21/31</b>	<b>Summe Erträge / Einzahlungen operative Gebarung</b>	<b>14.727,14</b>	<b>17.100,00</b>	<b>-2.372,86</b>	<b>14.727,14</b>	<b>17.100,00</b>	<b>-2.372,86</b>
010000	510000	Geldbezüge d. Vertragsbed. der Verw.	84.008,00	70.000,00	14.008,00	84.008,00	70.000,00	14.008,00
010000	511000	Geldb. Vertragsbed. in handw. Verwendung	17.396,49	10.000,00	7.396,49	17.396,49	10.000,00	7.396,49
010000	565000	Mehrleistungsvergütungen	1.710,15	2.000,00	-289,85	1.710,15	2.000,00	-289,85
2	2211/3211	Personalaufwand / Ausz. (Bezüge, Nebengeb., Mehrleistungen)	103.114,64	82.000,00	21.114,64	103.114,64	82.000,00	21.114,64
010000	580000	Dienstgeberbeiträge FLAF	3.809,87	3.400,00	409,87	3.809,87	3.400,00	409,87
010000	582000	Leistungen aus der Selbstträgerschaft	21.962,07	16.000,00	5.962,07	21.962,07	16.000,00	5.962,07
2	2212/3212	Gesetzlicher und freiwilliger Sozialaufwand / Auszahlungen	25.771,94	19.400,00	6.371,94	25.771,94	19.400,00	6.371,94
<b>1</b>	<b>221/321</b>	<b>Personalaufwand / Auszahlungen aus Personalaufwand</b>	<b>128.886,58</b>	<b>101.400,00</b>	<b>27.486,58</b>	<b>128.886,58</b>	<b>101.400,00</b>	<b>27.486,58</b>
010000	400000	Geringwertige Wirtschaftsg. Anlageverm.	54,33	500,00	-445,67	54,33	500,00	-445,67
010000	430000	Lebensmittel	420,15	500,00	-79,85	420,15	500,00	-79,85
010000	456000	Schreib-, Zeichen- und son. Büromittel	145,02	500,00	-354,98	145,02	500,00	-354,98
010000	457000	Druckwerke	1.458,96	500,00	958,96	1.458,96	500,00	958,96
010000	457010	Gemeindezeitung, Druck	1.076,79	5.000,00	-3.923,21	1.076,79	5.000,00	-3.923,21

## Rechnungsabschluss 2025

### Detailnachweis RA / 010 Zentralamt - interne Vergütungen enthalten

Fonds	Konto	Bezeichnung	ERA 2025	EVA 2025	Differenz	FRA 2025	FVA 2025	Differenz
010000	459000	Sonstige Verbrauchsgüter	2.222,20	800,00	1.422,20	2.222,20	800,00	1.422,20
2	2221/3221	Gebrauchs- und Verbrauchsgüter, Handelswaren / Auszahlungen	5.377,45	7.800,00	-2.422,55	5.377,45	7.800,00	-2.422,55
010000	600000	Energiebezüge	2.488,70	2.200,00	288,70	2.488,70	2.200,00	288,70
010000	630000	Postdienste	3.111,55	2.800,00	311,55	2.936,27	2.800,00	136,27
010000	631000	Telekommunikationsdienste	2.741,99	2.000,00	741,99	2.741,99	2.000,00	741,99
010000	640000	Rechts- und Beratungsaufwand	31,00	2.000,00	-1.969,00	31,00	2.000,00	-1.969,00
010000	640200	Rechts- und Beratungsaufwand	2.744,40	3.000,00	-255,60	2.744,40	3.000,00	-255,60
010000	670000	Versicherungen	1.023,99	800,00	223,99	1.023,99	800,00	223,99
2	2222/3222	Verwaltungs- und Betriebsaufwand / Auszahlungen	12.141,63	12.800,00	-658,37	11.966,35	12.800,00	-833,65
010000	710000	Öffentliche Abgaben ohne Geb. gem. FAG	611,01	100,00	511,01	611,01	100,00	511,01
010000	724000	Reisegebühren	0,00	400,00	-400,00	0,00	400,00	-400,00
010000	728000	Entgelte für sonstige Leistungen	37.033,04	30.000,00	7.033,04	35.125,52	30.000,00	5.125,52
010000	728010	Entgelte für sonstige Leistungen	0,00	200,00	-200,00	0,00	200,00	-200,00
2	2225/3225	Sonstiger Sachaufwand / Sonstige Auszahl. aus Sachaufwand	37.644,05	30.700,00	6.944,05	35.736,53	30.700,00	5.036,53
010000	680000	Planmäßige Abschreibung	0,00	1.300,00	-1.300,00	0,00	0,00	0,00
010000	680700	Planm. Afa Amts, Betriebs/Geschäftsausstattung	5.057,74	0,00	5.057,74	0,00	0,00	0,00
010000	698000	So. Wertb./Bestandsmi. am kfr. n und lfr. Verm.	2.759,81	0,00	2.759,81	0,00	0,00	0,00
2	2226/3226	Nicht finanz.wirks. Sachaufw. / Ausz. Inanspruchn.Haftungen	7.817,55	1.300,00	6.517,55	0,00	0,00	0,00
1	222/322	<b>Sachaufwand / Auszahlungen aus Sachaufwand</b>	<b>62.980,68</b>	<b>52.600,00</b>	<b>10.380,68</b>	<b>53.080,33</b>	<b>51.300,00</b>	<b>1.780,33</b>
SU	22/32	<b>Summe Aufwendungen / Auszahlungen operative Gebarung</b>	<b>191.867,26</b>	<b>154.000,00</b>	<b>37.867,26</b>	<b>181.966,91</b>	<b>152.700,00</b>	<b>29.266,91</b>
SA	SA0/SA1	<b>SA (0) Nettoerg. (21-22) / SA (1) Geldfluss op. Geb. (31-32)</b>	<b>-177.140,12</b>	<b>-136.900,00</b>	<b>-40.240,12</b>	<b>-167.239,77</b>	<b>-135.600,00</b>	<b>-31.639,77</b>
010000	794001	Zuweisungen an zweckgebundene Haushaltsrücklagen	2.233,23	2.000,00	233,23			
2	2401	Zuweisungen an Haushaltsrücklagen	2.233,23	2.000,00	233,23			
1	240	<b>Zuweisungen an Haushaltsrücklagen</b>	<b>2.233,23</b>	<b>2.000,00</b>	<b>233,23</b>			
SA	SA01	<b>Saldo (01) Haushaltsrücklagen (230-240)</b>	<b>-2.233,23</b>	<b>-2.000,00</b>	<b>-233,23</b>			
SA	SA00	<b>Saldo (00) Nettoergebnis nach Haushaltsrücklagen (SA0+SA01)</b>	<b>-179.373,35</b>	<b>-138.900,00</b>	<b>-40.473,35</b>			

Investive Gebarung

## Rechnungsabschluss 2025

### Detailnachweis RA / 010 Zentralamt - interne Vergütungen enthalten

Fonds	Konto	Bezeichnung	ERA 2025	EVA 2025	Differenz	FRA 2025	FVA 2025	Differenz
<b>SU 33</b>		<b>Summe Einzahlungen investive Gebarung</b>				<b>0,00</b>	<b>0,00</b>	<b>0,00</b>
010000	070000	Aktivierungsfähige Rechte				4.260,00	5.000,00	-740,00
2	3411	Auszahlungen für den Erwerb von immateriellem Vermögen				4.260,00	5.000,00	-740,00
010000	042000	Amts-, Betriebs- und Geschäftsausstattung				0,00	1.300,00	-1.300,00
2	3415	Ausz. f.d. Erwerb von Amts-, Betriebs- u. Geschäftsausstatt.				0,00	1.300,00	-1.300,00
<b>1</b>	<b>341</b>	<b>Auszahlungen aus der Investitionstätigkeit</b>				<b>4.260,00</b>	<b>6.300,00</b>	<b>-2.040,00</b>
<b>SU 34</b>		<b>Summe Auszahlungen investive Gebarung</b>				<b>4.260,00</b>	<b>6.300,00</b>	<b>-2.040,00</b>
<b>SA SA2</b>		<b>Saldo (2) Geldfluss aus der Investiven Gebarung (33-34)</b>				<b>-4.260,00</b>	<b>-6.300,00</b>	<b>2.040,00</b>
<b>SA SA3</b>		<b>Saldo (3) Nettofinanzierungssaldo (SA1+SA2)</b>				<b>-171.499,77</b>	<b>-141.900,00</b>	<b>-29.599,77</b>
<b>Finanzierungstätigkeit</b>								
<b>SU 35</b>		<b>Summe Einzahlungen aus der Finanzierungstätigkeit</b>				<b>0,00</b>	<b>0,00</b>	<b>0,00</b>
<b>SU 36</b>		<b>Summe Auszahlungen aus der Finanzierungstätigkeit</b>				<b>0,00</b>	<b>0,00</b>	<b>0,00</b>
<b>SA SA4</b>		<b>Saldo (4) Geldfluss aus der Finanzierungstätigkeit (35-36)</b>				<b>0,00</b>	<b>0,00</b>	<b>0,00</b>
<b>SA SA5</b>		<b>Saldo (5) Geldfluss aus VA-wirksamer Gebarung (SA3+SA4)</b>				<b>-171.499,77</b>	<b>-141.900,00</b>	<b>-29.599,77</b>
<b>UA 010</b>		<b>Zentralamt</b>						
UA 010	SA0/SA1	SA (0) Nettoerg. (21-22) / SA (1) Geldfluss op. Geb. (31-32)	-177.140,12	-136.900,00	-40.240,12	-167.239,77	-135.600,00	-31.639,77
UA 010	SA00	Saldo (00) Nettoergebnis nach Haushaltsrücklagen (SA0+SA01)	-179.373,35	-138.900,00	-40.473,35			
UA 010	SA2	Saldo (2) Geldfluss aus der Investiven Gebarung (33-34)				-4.260,00	-6.300,00	2.040,00
UA 010	SA3	Saldo (3) Nettofinanzierungssaldo (SA1+SA2)				-171.499,77	-141.900,00	-29.599,77
UA 010	SA4	Saldo (4) Geldfluss aus der Finanzierungstätigkeit (35-36)				0,00	0,00	0,00
UA 010	SA5	Saldo (5) Geldfluss aus VA-wirksamer Gebarung (SA3+SA4)				-171.499,77	-141.900,00	-29.599,77

## Rechnungsabschluss 2025

### Detailnachweis RA / 019 Repräsentation - interne Vergütungen enthalten

Fonds	Konto	Bezeichnung	ERA 2025	EVA 2025	Differenz	FRA 2025	FVA 2025	Differenz
<b>Fonds 019000</b>		<b>Repräsentationen</b>						
<b>Operative Gebarung</b>								
<b>SU 21/31</b>		<b>Summe Erträge / Einzahlungen operative Gebarung</b>	<b>0,00</b>	<b>0,00</b>	<b>0,00</b>	<b>0,00</b>	<b>0,00</b>	<b>0,00</b>
019000	723000	Amtspauschalien u. Repräsentationsausg.	3.168,68	4.500,00	-1.331,32	3.168,68	4.500,00	-1.331,32
2	2225/3225	Sonstiger Sachaufwand / Sonstige Auszahl. aus Sachaufwand	3.168,68	4.500,00	-1.331,32	3.168,68	4.500,00	-1.331,32
<b>1</b>	<b>222/322</b>	<b>Sachaufwand / Auszahlungen aus Sachaufwand</b>	<b>3.168,68</b>	<b>4.500,00</b>	<b>-1.331,32</b>	<b>3.168,68</b>	<b>4.500,00</b>	<b>-1.331,32</b>
<b>SU 22/32</b>		<b>Summe Aufwendungen / Auszahlungen operative Gebarung</b>	<b>3.168,68</b>	<b>4.500,00</b>	<b>-1.331,32</b>	<b>3.168,68</b>	<b>4.500,00</b>	<b>-1.331,32</b>
<b>SA SA0/SA1</b>		<b>SA (0) Nettoerg. (21-22) / SA (1) Geldfluss op. Geb. (31-32)</b>	<b>-3.168,68</b>	<b>-4.500,00</b>	<b>1.331,32</b>	<b>-3.168,68</b>	<b>-4.500,00</b>	<b>1.331,32</b>
<b>SA SA01</b>		<b>Saldo (01) Haushaltsrücklagen (230-240)</b>	<b>0,00</b>	<b>0,00</b>	<b>0,00</b>			
<b>SA SA00</b>		<b>Saldo (00) Nettoergebnis nach Haushaltsrücklagen (SA0+SA01)</b>	<b>-3.168,68</b>	<b>-4.500,00</b>	<b>1.331,32</b>			
<b>Investive Gebarung</b>								
<b>SU 33</b>		<b>Summe Einzahlungen investive Gebarung</b>				<b>0,00</b>	<b>0,00</b>	<b>0,00</b>
<b>SU 34</b>		<b>Summe Auszahlungen investive Gebarung</b>				<b>0,00</b>	<b>0,00</b>	<b>0,00</b>
<b>SA SA2</b>		<b>Saldo (2) Geldfluss aus der Investiven Gebarung (33-34)</b>				<b>0,00</b>	<b>0,00</b>	<b>0,00</b>
<b>SA SA3</b>		<b>Saldo (3) Nettofinanzierungssaldo (SA1+SA2)</b>				<b>-3.168,68</b>	<b>-4.500,00</b>	<b>1.331,32</b>
<b>Finanzierungstätigkeit</b>								
<b>SU 35</b>		<b>Summe Einzahlungen aus der Finanzierungstätigkeit</b>				<b>0,00</b>	<b>0,00</b>	<b>0,00</b>
<b>SU 36</b>		<b>Summe Auszahlungen aus der Finanzierungstätigkeit</b>				<b>0,00</b>	<b>0,00</b>	<b>0,00</b>
<b>SA SA4</b>		<b>Saldo (4) Geldfluss aus der Finanzierungstätigkeit (35-36)</b>				<b>0,00</b>	<b>0,00</b>	<b>0,00</b>
<b>SA SA5</b>		<b>Saldo (5) Geldfluss aus VA-wirksamer Gebarung (SA3+SA4)</b>				<b>-3.168,68</b>	<b>-4.500,00</b>	<b>1.331,32</b>

**Rechnungsabschluss 2025**  
**Detailnachweis RA / 019 Repräsentation - interne Vergütungen enthalten**

Fonds	Konto	Bezeichnung	ERA 2025	EVA 2025	Differenz	FRA 2025	FVA 2025	Differenz
<b>UA 019</b>		<b>Repräsentation</b>						
UA 019	SA0/SA1	SA (0) Nettoerg. (21-22) / SA (1) Geldfluss op. Geb. (31-32)	-3.168,68	-4.500,00	1.331,32	-3.168,68	-4.500,00	1.331,32
UA 019	SA00	Saldo (00) Nettoergebnis nach Haushaltsrücklagen (SA0+SA01)	-3.168,68	-4.500,00	1.331,32			
UA 019	SA2	Saldo (2) Geldfluss aus der Investiven Gebarung (33-34)				0,00	0,00	0,00
UA 019	SA3	Saldo (3) Nettofinanzierungssaldo (SA1+SA2)				-3.168,68	-4.500,00	1.331,32
UA 019	SA4	Saldo (4) Geldfluss aus der Finanzierungstätigkeit (35-36)				0,00	0,00	0,00
UA 019	SA5	Saldo (5) Geldfluss aus VA-wirksamer Gebarung (SA3+SA4)				-3.168,68	-4.500,00	1.331,32
<b>A 01</b>		<b>Hauptverwaltung</b>						
A 01	SA0/SA1	SA (0) Nettoerg. (21-22) / SA (1) Geldfluss op. Geb. (31-32)	-180.308,80	-141.400,00	-38.908,80	-170.408,45	-140.100,00	-30.308,45
A 01	SA00	Saldo (00) Nettoergebnis nach Haushaltsrücklagen (SA0+SA01)	-182.542,03	-143.400,00	-39.142,03			
A 01	SA2	Saldo (2) Geldfluss aus der Investiven Gebarung (33-34)				-4.260,00	-6.300,00	2.040,00
A 01	SA3	Saldo (3) Nettofinanzierungssaldo (SA1+SA2)				-174.668,45	-146.400,00	-28.268,45
A 01	SA4	Saldo (4) Geldfluss aus der Finanzierungstätigkeit (35-36)				0,00	0,00	0,00
A 01	SA5	Saldo (5) Geldfluss aus VA-wirksamer Gebarung (SA3+SA4)				-174.668,45	-146.400,00	-28.268,45

## Rechnungsabschluss 2025

### Detailnachweis RA / 021 Statistisches Amt - interne Vergütungen enthalten

Fonds	Konto	Bezeichnung	ERA 2025	EVA 2025	Differenz	FRA 2025	FVA 2025	Differenz
<b>Fonds 021000</b>		<b>Statistisches Amt</b>						
<b>Operative Gebarung</b>								
021000	816000	Kostenbeiträge (Kostensätze) für sonst. Leist.	70,84	200,00	-129,16	70,84	200,00	-129,16
2	2114/3114	Erträge / Einzahlungen aus Leistungen	70,84	200,00	-129,16	70,84	200,00	-129,16
1	211/311	<b>Erträge / Einzahl. aus operativer Verwaltungstätigkeit</b>	<b>70,84</b>	<b>200,00</b>	<b>-129,16</b>	<b>70,84</b>	<b>200,00</b>	<b>-129,16</b>
SU	21/31	<b>Summe Erträge / Einzahlungen operative Gebarung</b>	<b>70,84</b>	<b>200,00</b>	<b>-129,16</b>	<b>70,84</b>	<b>200,00</b>	<b>-129,16</b>
SU	22/32	<b>Summe Aufwendungen / Auszahlungen operative Gebarung</b>	<b>0,00</b>	<b>0,00</b>	<b>0,00</b>	<b>0,00</b>	<b>0,00</b>	<b>0,00</b>
SA	SA0/SA1	<b>SA (0) Nettoerg. (21-22) / SA (1) Geldfluss op. Geb. (31-32)</b>	<b>70,84</b>	<b>200,00</b>	<b>-129,16</b>	<b>70,84</b>	<b>200,00</b>	<b>-129,16</b>
SA	SA01	Saldo (01) Haushaltsrücklagen (230-240)	0,00	0,00	0,00			
SA	SA00	<b>Saldo (00) Nettoergebnis nach Haushaltsrücklagen (SA0+SA01)</b>	<b>70,84</b>	<b>200,00</b>	<b>-129,16</b>			
<b>Investive Gebarung</b>								
SU	33	Summe Einzahlungen investive Gebarung				0,00	0,00	0,00
SU	34	Summe Auszahlungen investive Gebarung				0,00	0,00	0,00
SA	SA2	Saldo (2) Geldfluss aus der Investiven Gebarung (33-34)				0,00	0,00	0,00
SA	SA3	Saldo (3) Nettofinanzierungssaldo (SA1+SA2)				70,84	200,00	-129,16
<b>Finanzierungstätigkeit</b>								
SU	35	Summe Einzahlungen aus der Finanzierungstätigkeit				0,00	0,00	0,00
SU	36	Summe Auszahlungen aus der Finanzierungstätigkeit				0,00	0,00	0,00
SA	SA4	Saldo (4) Geldfluss aus der Finanzierungstätigkeit (35-36)				0,00	0,00	0,00
SA	SA5	Saldo (5) Geldfluss aus VA-wirksamer Gebarung (SA3+SA4)				70,84	200,00	-129,16

**Rechnungsabschluss 2025**  
**Detailnachweis RA / 021 Statistisches Amt - interne Vergütungen enthalten**

Fonds	Konto	Bezeichnung	ERA 2025	EVA 2025	Differenz	FRA 2025	FVA 2025	Differenz
<b>UA 021</b>		<b>Statistisches Amt</b>						
UA 021	SA0/SA1	SA (0) Nettoerg. (21-22) / SA (1) Geldfluss op. Geb. (31-32)	70,84	200,00	-129,16	70,84	200,00	-129,16
UA 021	SA00	Saldo (00) Nettoergebnis nach Haushaltsrücklagen (SA0+SA01)	70,84	200,00	-129,16			
UA 021	SA2	Saldo (2) Geldfluss aus der Investiven Gebarung (33-34)				0,00	0,00	0,00
UA 021	SA3	Saldo (3) Nettofinanzierungssaldo (SA1+SA2)				70,84	200,00	-129,16
UA 021	SA4	Saldo (4) Geldfluss aus der Finanzierungstätigkeit (35-36)				0,00	0,00	0,00
UA 021	SA5	Saldo (5) Geldfluss aus VA-wirksamer Gebarung (SA3+SA4)				70,84	200,00	-129,16

## Rechnungsabschluss 2025

### Detailnachweis RA / 022 Standesamt - interne Vergütungen enthalten

Fonds	Konto	Bezeichnung	ERA 2025	EVA 2025	Differenz	FRA 2025	FVA 2025	Differenz
<b>Fonds 022000</b>		<b>Standesamt</b>						
<b>Operative Gebarung</b>								
<b>SU 21/31</b>		<b>Summe Erträge / Einzahlungen operative Gebarung</b>	<b>0,00</b>	<b>0,00</b>	<b>0,00</b>	<b>0,00</b>	<b>0,00</b>	<b>0,00</b>
022000	752000	Transfers an Gemeinden, -verbände und -fonds	5.448,11	5.900,00	-451,89	5.448,11	5.900,00	-451,89
2	2231/3231	Transferaufwand / -zahlungen an Träger des öffentl. Rechts	5.448,11	5.900,00	-451,89	5.448,11	5.900,00	-451,89
<b>1</b>	<b>223/323</b>	<b>Transferaufwand / Auszahlungen aus Transfers</b>	<b>5.448,11</b>	<b>5.900,00</b>	<b>-451,89</b>	<b>5.448,11</b>	<b>5.900,00</b>	<b>-451,89</b>
<b>SU 22/32</b>		<b>Summe Aufwendungen / Auszahlungen operative Gebarung</b>	<b>5.448,11</b>	<b>5.900,00</b>	<b>-451,89</b>	<b>5.448,11</b>	<b>5.900,00</b>	<b>-451,89</b>
<b>SA SA0/SA1</b>		<b>SA (0) Nettoerg. (21-22) / SA (1) Geldfluss op. Geb. (31-32)</b>	<b>-5.448,11</b>	<b>-5.900,00</b>	<b>451,89</b>	<b>-5.448,11</b>	<b>-5.900,00</b>	<b>451,89</b>
<b>SA SA01</b>		<b>Saldo (01) Haushaltsrücklagen (230-240)</b>	<b>0,00</b>	<b>0,00</b>	<b>0,00</b>			
<b>SA SA00</b>		<b>Saldo (00) Nettoergebnis nach Haushaltsrücklagen (SA0+SA01)</b>	<b>-5.448,11</b>	<b>-5.900,00</b>	<b>451,89</b>			
<b>Investive Gebarung</b>								
<b>SU 33</b>		<b>Summe Einzahlungen investive Gebarung</b>				<b>0,00</b>	<b>0,00</b>	<b>0,00</b>
<b>SU 34</b>		<b>Summe Auszahlungen investive Gebarung</b>				<b>0,00</b>	<b>0,00</b>	<b>0,00</b>
<b>SA SA2</b>		<b>Saldo (2) Geldfluss aus der Investiven Gebarung (33-34)</b>				<b>0,00</b>	<b>0,00</b>	<b>0,00</b>
<b>SA SA3</b>		<b>Saldo (3) Nettofinanzierungssaldo (SA1+SA2)</b>				<b>-5.448,11</b>	<b>-5.900,00</b>	<b>451,89</b>
<b>Finanzierungstätigkeit</b>								
<b>SU 35</b>		<b>Summe Einzahlungen aus der Finanzierungstätigkeit</b>				<b>0,00</b>	<b>0,00</b>	<b>0,00</b>
<b>SU 36</b>		<b>Summe Auszahlungen aus der Finanzierungstätigkeit</b>				<b>0,00</b>	<b>0,00</b>	<b>0,00</b>
<b>SA SA4</b>		<b>Saldo (4) Geldfluss aus der Finanzierungstätigkeit (35-36)</b>				<b>0,00</b>	<b>0,00</b>	<b>0,00</b>
<b>SA SA5</b>		<b>Saldo (5) Geldfluss aus VA-wirksamer Gebarung (SA3+SA4)</b>				<b>-5.448,11</b>	<b>-5.900,00</b>	<b>451,89</b>

**Rechnungsabschluss 2025**  
**Detailnachweis RA / 022 Standesamt - interne Vergütungen enthalten**

Fonds	Konto	Bezeichnung	ERA 2025	EVA 2025	Differenz	FRA 2025	FVA 2025	Differenz
<b>UA 022</b>		<b>Standesamt</b>						
UA 022	SA0/SA1	SA (0) Nettoerg. (21-22) / SA (1) Geldfluss op. Geb. (31-32)	-5.448,11	-5.900,00	451,89	-5.448,11	-5.900,00	451,89
UA 022	SA00	Saldo (00) Nettoergebnis nach Haushaltsrücklagen (SA0+SA01)	-5.448,11	-5.900,00	451,89			
UA 022	SA2	Saldo (2) Geldfluss aus der Investiven Gebarung (33-34)				0,00	0,00	0,00
UA 022	SA3	Saldo (3) Nettofinanzierungssaldo (SA1+SA2)				-5.448,11	-5.900,00	451,89
UA 022	SA4	Saldo (4) Geldfluss aus der Finanzierungstätigkeit (35-36)				0,00	0,00	0,00
UA 022	SA5	Saldo (5) Geldfluss aus VA-wirksamer Gebarung (SA3+SA4)				-5.448,11	-5.900,00	451,89

## Rechnungsabschluss 2025

### Detailnachweis RA / 024 Wahlamt - interne Vergütungen enthalten

Fonds	Konto	Bezeichnung	ERA 2025	EVA 2025	Differenz	FRA 2025	FVA 2025	Differenz
<b>Fonds 024000</b>		<b>Wahlamt</b>						
<b>Operative Gebarung</b>								
024000	816000	Kostenbeiträge (Kostenersätze) für sonst. Leist.	1.191,87	2.000,00	-808,13	1.191,87	2.000,00	-808,13
2	2114/3114	Erträge / Einzahlungen aus Leistungen	1.191,87	2.000,00	-808,13	1.191,87	2.000,00	-808,13
<b>1</b>	<b>211/311</b>	<b>Erträge / Einzahl. aus operativer Verwaltungstätigkeit</b>	<b>1.191,87</b>	<b>2.000,00</b>	<b>-808,13</b>	<b>1.191,87</b>	<b>2.000,00</b>	<b>-808,13</b>
<b>SU</b>	<b>21/31</b>	<b>Summe Erträge / Einzahlungen operative Gebarung</b>	<b>1.191,87</b>	<b>2.000,00</b>	<b>-808,13</b>	<b>1.191,87</b>	<b>2.000,00</b>	<b>-808,13</b>
024000	580000	Dienstgeberbeiträge FLAF	0,00	100,00	-100,00	0,00	100,00	-100,00
024000	582000	Leistungen aus der Selbstträgerschaft	0,00	200,00	-200,00	0,00	200,00	-200,00
2	2212/3212	Gesetzlicher und freiwilliger Sozialaufwand / Auszahlungen	0,00	300,00	-300,00	0,00	300,00	-300,00
<b>1</b>	<b>221/321</b>	<b>Personalaufwand / Auszahlungen aus Personalaufwand</b>	<b>0,00</b>	<b>300,00</b>	<b>-300,00</b>	<b>0,00</b>	<b>300,00</b>	<b>-300,00</b>
024000	728000	Entgelte für sonstige Leistungen	1.593,09	1.500,00	93,09	1.593,09	1.500,00	93,09
2	2225/3225	Sonstiger Sachaufwand / Sonstige Auszahl. aus Sachaufwand	1.593,09	1.500,00	93,09	1.593,09	1.500,00	93,09
<b>1</b>	<b>222/322</b>	<b>Sachaufwand / Auszahlungen aus Sachaufwand</b>	<b>1.593,09</b>	<b>1.500,00</b>	<b>93,09</b>	<b>1.593,09</b>	<b>1.500,00</b>	<b>93,09</b>
<b>SU</b>	<b>22/32</b>	<b>Summe Aufwendungen / Auszahlungen operative Gebarung</b>	<b>1.593,09</b>	<b>1.800,00</b>	<b>-206,91</b>	<b>1.593,09</b>	<b>1.800,00</b>	<b>-206,91</b>
<b>SA</b>	<b>SA0/SA1</b>	<b>SA (0) Nettoerg. (21-22) / SA (1) Geldfluss op. Geb. (31-32)</b>	<b>-401,22</b>	<b>200,00</b>	<b>-601,22</b>	<b>-401,22</b>	<b>200,00</b>	<b>-601,22</b>
<b>SA</b>	<b>SA01</b>	<b>Saldo (01) Haushaltsrücklagen (230-240)</b>	<b>0,00</b>	<b>0,00</b>	<b>0,00</b>			
<b>SA</b>	<b>SA00</b>	<b>Saldo (00) Nettoergebnis nach Haushaltsrücklagen (SA0+SA01)</b>	<b>-401,22</b>	<b>200,00</b>	<b>-601,22</b>			
<b>Investive Gebarung</b>								
<b>SU</b>	<b>33</b>	<b>Summe Einzahlungen investive Gebarung</b>				<b>0,00</b>	<b>0,00</b>	<b>0,00</b>
<b>SU</b>	<b>34</b>	<b>Summe Auszahlungen investive Gebarung</b>				<b>0,00</b>	<b>0,00</b>	<b>0,00</b>
<b>SA</b>	<b>SA2</b>	<b>Saldo (2) Geldfluss aus der Investiven Gebarung (33-34)</b>				<b>0,00</b>	<b>0,00</b>	<b>0,00</b>
<b>SA</b>	<b>SA3</b>	<b>Saldo (3) Nettofinanzierungssaldo (SA1+SA2)</b>				<b>-401,22</b>	<b>200,00</b>	<b>-601,22</b>
<b>Finanzierungstätigkeit</b>								
<b>SU</b>	<b>35</b>	<b>Summe Einzahlungen aus der Finanzierungstätigkeit</b>				<b>0,00</b>	<b>0,00</b>	<b>0,00</b>
<b>SU</b>	<b>36</b>	<b>Summe Auszahlungen aus der Finanzierungstätigkeit</b>				<b>0,00</b>	<b>0,00</b>	<b>0,00</b>

**Rechnungsabschluss 2025**  
**Detailnachweis RA / 024 Wahlamt - interne Vergütungen enthalten**

Fonds	Konto	Bezeichnung	ERA 2025	EVA 2025	Differenz	FRA 2025	FVA 2025	Differenz
SA	SA4	Saldo (4) Geldfluss aus der Finanzierungstätigkeit (35-36)				0,00	0,00	0,00
SA	SA5	Saldo (5) Geldfluss aus VA-wirksamer Gebarung (SA3+SA4)				-401,22	200,00	-601,22
<b>UA 024</b>		<b>Wahlamt</b>						
UA 024	SA0/SA1	SA (0) Nettoerg. (21-22) / SA (1) Geldfluss op. Geb. (31-32)	-401,22	200,00	-601,22	-401,22	200,00	-601,22
UA 024	SA00	Saldo (00) Nettoergebnis nach Haushaltsrücklagen (SA0+SA01)	-401,22	200,00	-601,22			
UA 024	SA2	Saldo (2) Geldfluss aus der Investiven Gebarung (33-34)				0,00	0,00	0,00
UA 024	SA3	Saldo (3) Nettofinanzierungssaldo (SA1+SA2)				-401,22	200,00	-601,22
UA 024	SA4	Saldo (4) Geldfluss aus der Finanzierungstätigkeit (35-36)				0,00	0,00	0,00
UA 024	SA5	Saldo (5) Geldfluss aus VA-wirksamer Gebarung (SA3+SA4)				-401,22	200,00	-601,22

## Rechnungsabschluss 2025

### Detailnachweis RA / 026 Sonstige Einrichtungen - interne Vergütungen enthalten

Fonds	Konto	Bezeichnung	ERA 2025	EVA 2025	Differenz	FRA 2025	FVA 2025	Differenz
<b>Fonds 026000</b>		<b>Sonstige Einrichtungen</b>						
<b>Operative Gebarung</b>								
<b>SU 21/31</b>		<b>Summe Erträge / Einzahlungen operative Gebarung</b>	<b>0,00</b>	<b>0,00</b>	<b>0,00</b>	<b>0,00</b>	<b>0,00</b>	<b>0,00</b>
026000	680000	Planmäßige Abschreibung	0,00	1.200,00	-1.200,00	0,00	0,00	0,00
026000	680200	Planm. Afa Grundstückseinrichtungen/Infrastruktur	1.223,88	0,00	1.223,88	0,00	0,00	0,00
2	2226/3226	Nicht finanz.wirks. Sachaufw. / Ausz. Inanspruchn.Haftungen	1.223,88	1.200,00	23,88	0,00	0,00	0,00
<b>1 222/322</b>		<b>Sachaufwand / Auszahlungen aus Sachaufwand</b>	<b>1.223,88</b>	<b>1.200,00</b>	<b>23,88</b>	<b>0,00</b>	<b>0,00</b>	<b>0,00</b>
<b>SU 22/32</b>		<b>Summe Aufwendungen / Auszahlungen operative Gebarung</b>	<b>1.223,88</b>	<b>1.200,00</b>	<b>23,88</b>	<b>0,00</b>	<b>0,00</b>	<b>0,00</b>
<b>SA SA0/SA1</b>		<b>SA (0) Nettoerg. (21-22) / SA (1) Geldfluss op. Geb. (31-32)</b>	<b>-1.223,88</b>	<b>-1.200,00</b>	<b>-23,88</b>	<b>0,00</b>	<b>0,00</b>	<b>0,00</b>
<b>SA SA01</b>		<b>Saldo (01) Haushaltsrücklagen (230-240)</b>	<b>0,00</b>	<b>0,00</b>	<b>0,00</b>			
<b>SA SA00</b>		<b>Saldo (00) Nettoergebnis nach Haushaltsrücklagen (SA0+SA01)</b>	<b>-1.223,88</b>	<b>-1.200,00</b>	<b>-23,88</b>			
<b>Investive Gebarung</b>								
<b>SU 33</b>		<b>Summe Einzahlungen investive Gebarung</b>				<b>0,00</b>	<b>0,00</b>	<b>0,00</b>
<b>SU 34</b>		<b>Summe Auszahlungen investive Gebarung</b>				<b>0,00</b>	<b>0,00</b>	<b>0,00</b>
<b>SA SA2</b>		<b>Saldo (2) Geldfluss aus der Investiven Gebarung (33-34)</b>				<b>0,00</b>	<b>0,00</b>	<b>0,00</b>
<b>SA SA3</b>		<b>Saldo (3) Nettofinanzierungssaldo (SA1+SA2)</b>				<b>0,00</b>	<b>0,00</b>	<b>0,00</b>
<b>Finanzierungstätigkeit</b>								
<b>SU 35</b>		<b>Summe Einzahlungen aus der Finanzierungstätigkeit</b>				<b>0,00</b>	<b>0,00</b>	<b>0,00</b>
<b>SU 36</b>		<b>Summe Auszahlungen aus der Finanzierungstätigkeit</b>				<b>0,00</b>	<b>0,00</b>	<b>0,00</b>
<b>SA SA4</b>		<b>Saldo (4) Geldfluss aus der Finanzierungstätigkeit (35-36)</b>				<b>0,00</b>	<b>0,00</b>	<b>0,00</b>
<b>SA SA5</b>		<b>Saldo (5) Geldfluss aus VA-wirksamer Gebarung (SA3+SA4)</b>				<b>0,00</b>	<b>0,00</b>	<b>0,00</b>

**Rechnungsabschluss 2025**  
**Detailnachweis RA / 026 Sonstige Einrichtungen - interne Vergütungen enthalten**

Fonds	Konto	Bezeichnung	ERA 2025	EVA 2025	Differenz	FRA 2025	FVA 2025	Differenz
<b>UA 026</b>		<b>Sonstige Einrichtungen</b>						
UA 026	SA0/SA1	SA (0) Nettoerg. (21-22) / SA (1) Geldfluss op. Geb. (31-32)	-1.223,88	-1.200,00	-23,88	0,00	0,00	0,00
UA 026	SA00	Saldo (00) Nettoergebnis nach Haushaltsrücklagen (SA0+SA01)	-1.223,88	-1.200,00	-23,88			
UA 026	SA2	Saldo (2) Geldfluss aus der Investiven Gebarung (33-34)				0,00	0,00	0,00
UA 026	SA3	Saldo (3) Nettofinanzierungssaldo (SA1+SA2)				0,00	0,00	0,00
UA 026	SA4	Saldo (4) Geldfluss aus der Finanzierungstätigkeit (35-36)				0,00	0,00	0,00
UA 026	SA5	Saldo (5) Geldfluss aus VA-wirksamer Gebarung (SA3+SA4)				0,00	0,00	0,00

## Rechnungsabschluss 2025

### Detailnachweis RA / 029 Amtsgebäude - interne Vergütungen enthalten

Fonds	Konto	Bezeichnung	ERA 2025	EVA 2025	Differenz	FRA 2025	FVA 2025	Differenz
<b>Fonds 029000</b>		<b>Amtsgebäude</b>						
<b>Operative Gebarung</b>								
029000	829000	Sonstige Einnahmen	2.759,81	0,00	2.759,81	2.759,81	0,00	2.759,81
2	2116/3116	Erträge / Einz. aus Veräußerung/GWG u. sonst. Erträge/Einz.	2.759,81	0,00	2.759,81	2.759,81	0,00	2.759,81
<b>1</b>	<b>211/311</b>	<b>Erträge / Einzahl. aus operativer Verwaltungstätigkeit</b>	<b>2.759,81</b>	<b>0,00</b>	<b>2.759,81</b>	<b>2.759,81</b>	<b>0,00</b>	<b>2.759,81</b>
029000	871000	Kapitaltransfers aus Gemeinde-BZ	0,00	200.000,00	-200.000,00	0,00	200.000,00	-200.000,00
2	2121/3121	Transferertrag / -zahlungen von Trägern des öffentl. Rechts	0,00	200.000,00	-200.000,00	0,00	200.000,00	-200.000,00
<b>1</b>	<b>212/312</b>	<b>Erträge aus Transfers / Einzahlungen aus Transfers</b>	<b>0,00</b>	<b>200.000,00</b>	<b>-200.000,00</b>	<b>0,00</b>	<b>200.000,00</b>	<b>-200.000,00</b>
<b>SU 21/31</b>		<b>Summe Erträge / Einzahlungen operative Gebarung</b>	<b>2.759,81</b>	<b>200.000,00</b>	<b>-197.240,19</b>	<b>2.759,81</b>	<b>200.000,00</b>	<b>-197.240,19</b>
029000	400000	Geringwertige Wirtschaftsg. Anlageverm.	267,51	500,00	-232,49	267,51	500,00	-232,49
029000	454000	Reinigungsmittel	746,32	700,00	46,32	746,32	700,00	46,32
029000	459000	Sonstige Verbrauchsgüter	252,54	300,00	-47,46	252,54	300,00	-47,46
2	2221/3221	Gebrauchs- und Verbrauchsgüter, Handelswaren / Auszahlungen	1.266,37	1.500,00	-233,63	1.266,37	1.500,00	-233,63
029000	600300	Fernwärme	13.572,89	14.000,00	-427,11	13.572,89	14.000,00	-427,11
029000	670000	Versicherungen	1.321,95	1.200,00	121,95	1.321,95	1.200,00	121,95
2	2222/3222	Verwaltungs- und Betriebsaufwand / Auszahlungen	14.894,84	15.200,00	-305,16	14.894,84	15.200,00	-305,16
029000	614000	Instandhaltung von Gebäuden und Bauten	1.485,44	2.000,00	-514,56	1.485,44	2.000,00	-514,56
2	2224/3224	Instandhaltung / Auszahlungen für Instandhaltung	1.485,44	2.000,00	-514,56	1.485,44	2.000,00	-514,56
029000	710000	Öffentliche Abgaben ohne Geb. gem. FAG	429,44	500,00	-70,56	429,44	500,00	-70,56
2	2225/3225	Sonstiger Sachaufwand / Sonstige Auszahl. aus Sachaufwand	429,44	500,00	-70,56	429,44	500,00	-70,56
029000	680000	Planmäßige Abschreibung	0,00	200,00	-200,00	0,00	0,00	0,00
2	2226/3226	Nicht finanz.wirks. Sachaufw. / Ausz. Inanspruchn.Haftungen	0,00	200,00	-200,00	0,00	0,00	0,00
<b>1</b>	<b>222/322</b>	<b>Sachaufwand / Auszahlungen aus Sachaufwand</b>	<b>18.076,09</b>	<b>19.400,00</b>	<b>-1.323,91</b>	<b>18.076,09</b>	<b>19.200,00</b>	<b>-1.123,91</b>
<b>SU 22/32</b>		<b>Summe Aufwendungen / Auszahlungen operative Gebarung</b>	<b>18.076,09</b>	<b>19.400,00</b>	<b>-1.323,91</b>	<b>18.076,09</b>	<b>19.200,00</b>	<b>-1.123,91</b>
<b>SA SA0/SA1</b>		<b>SA (0) Nettoerg. (21-22) / SA (1) Geldfluss op. Geb. (31-32)</b>	<b>-15.316,28</b>	<b>180.600,00</b>	<b>-195.916,28</b>	<b>-15.316,28</b>	<b>180.800,00</b>	<b>-196.116,28</b>
<b>SA SA01</b>		<b>Saldo (01) Haushaltsrücklagen (230-240)</b>	<b>0,00</b>	<b>0,00</b>	<b>0,00</b>			

## Rechnungsabschluss 2025

### Detailnachweis RA / 029 Amtsgebäude - interne Vergütungen enthalten

Fonds	Konto	Bezeichnung	ERA 2025	EVA 2025	Differenz	FRA 2025	FVA 2025	Differenz
SA	SA00	Saldo (00) Nettoergebnis nach Haushaltsrücklagen (SA0+SA01)	-15.316,28	180.600,00	-195.916,28			
<b>Investive Gebarung</b>								
SU	33	Summe Einzahlungen investive Gebarung				0,00	0,00	0,00
029000	010000	Gebäude und Bauten				11.760,00	200.000,00	-188.240,00
2	3413	Auszahlungen für den Erwerb von Gebäuden und Bauten				11.760,00	200.000,00	-188.240,00
1	341	Auszahlungen aus der Investitionstätigkeit				11.760,00	200.000,00	-188.240,00
SU	34	Summe Auszahlungen investive Gebarung				11.760,00	200.000,00	-188.240,00
SA	SA2	Saldo (2) Geldfluss aus der Investiven Gebarung (33-34)				-11.760,00	-200.000,00	188.240,00
SA	SA3	Saldo (3) Nettofinanzierungssaldo (SA1+SA2)				-27.076,28	-19.200,00	-7.876,28
<b>Finanzierungstätigkeit</b>								
SU	35	Summe Einzahlungen aus der Finanzierungstätigkeit				0,00	0,00	0,00
SU	36	Summe Auszahlungen aus der Finanzierungstätigkeit				0,00	0,00	0,00
SA	SA4	Saldo (4) Geldfluss aus der Finanzierungstätigkeit (35-36)				0,00	0,00	0,00
SA	SA5	Saldo (5) Geldfluss aus VA-wirksamer Gebarung (SA3+SA4)				-27.076,28	-19.200,00	-7.876,28
<b>UA 029 Amtsgebäude</b>								
UA 029	SA0/SA1	SA (0) Nettoerg. (21-22) / SA (1) Geldfluss op. Geb. (31-32)	-15.316,28	180.600,00	-195.916,28	-15.316,28	180.800,00	-196.116,28
UA 029	SA00	Saldo (00) Nettoergebnis nach Haushaltsrücklagen (SA0+SA01)	-15.316,28	180.600,00	-195.916,28			
UA 029	SA2	Saldo (2) Geldfluss aus der Investiven Gebarung (33-34)				-11.760,00	-200.000,00	188.240,00
UA 029	SA3	Saldo (3) Nettofinanzierungssaldo (SA1+SA2)				-27.076,28	-19.200,00	-7.876,28
UA 029	SA4	Saldo (4) Geldfluss aus der Finanzierungstätigkeit (35-36)				0,00	0,00	0,00
UA 029	SA5	Saldo (5) Geldfluss aus VA-wirksamer Gebarung (SA3+SA4)				-27.076,28	-19.200,00	-7.876,28

**Rechnungsabschluss 2025**  
**Detailnachweis RA / 029 Amtsgebäude - interne Vergütungen enthalten**

Fonds	Konto	Bezeichnung	ERA 2025	EVA 2025	Differenz	FRA 2025	FVA 2025	Differenz
<b>A 02</b>		<b>Hauptverwaltung</b>						
A 02	SA0/SA1	SA (0) Nettoerg. (21-22) / SA (1) Geldfluss op. Geb. (31-32)	-22.318,65	173.900,00	-196.218,65	-21.094,77	175.300,00	-196.394,77
A 02	SA00	Saldo (00) Nettoergebnis nach Haushaltsrücklagen (SA0+SA01)	-22.318,65	173.900,00	-196.218,65			
A 02	SA2	Saldo (2) Geldfluss aus der Investiven Gebarung (33-34)				-11.760,00	-200.000,00	188.240,00
A 02	SA3	Saldo (3) Nettofinanzierungssaldo (SA1+SA2)				-32.854,77	-24.700,00	-8.154,77
A 02	SA4	Saldo (4) Geldfluss aus der Finanzierungstätigkeit (35-36)				0,00	0,00	0,00
A 02	SA5	Saldo (5) Geldfluss aus VA-wirksamer Gebarung (SA3+SA4)				-32.854,77	-24.700,00	-8.154,77

## Rechnungsabschluss 2025

### Detailnachweis RA / 031 Amt für Raumordnung und Raumplanung - interne Vergütungen enthalten

Fonds	Konto	Bezeichnung	ERA 2025	EVA 2025	Differenz	FRA 2025	FVA 2025	Differenz
<b>Fonds 031000</b>		<b>Amt für Raumordnung und Raumplanung</b>						
<b>Operative Gebarung</b>								
<b>SU 21/31</b>		<b>Summe Erträge / Einzahlungen operative Gebarung</b>	<b>0,00</b>	<b>0,00</b>	<b>0,00</b>	<b>0,00</b>	<b>0,00</b>	<b>0,00</b>
031000	728000	Entgelte für sonstige Leistungen	0,00	2.000,00	-2.000,00	0,00	2.000,00	-2.000,00
031000	728100	Entgelte für sonstige Leistungen	1.920,00	300,00	1.620,00	1.920,00	300,00	1.620,00
2	2225/3225	Sonstiger Sachaufwand / Sonstige Auszahl. aus Sachaufwand	1.920,00	2.300,00	-380,00	1.920,00	2.300,00	-380,00
031000	680000	Planmäßige Abschreibung	0,00	1.100,00	-1.100,00	0,00	0,00	0,00
031000	680700	Planm. Afa Amts, Betriebs/Geschäftsausstattung	1.124,61	0,00	1.124,61	0,00	0,00	0,00
2	2226/3226	Nicht finanz.wirks. Sachaufw. / Ausz. Inanspruchn.Haftungen	1.124,61	1.100,00	24,61	0,00	0,00	0,00
<b>1</b>	<b>222/322</b>	<b>Sachaufwand / Auszahlungen aus Sachaufwand</b>	<b>3.044,61</b>	<b>3.400,00</b>	<b>-355,39</b>	<b>1.920,00</b>	<b>2.300,00</b>	<b>-380,00</b>
<b>SU 22/32</b>		<b>Summe Aufwendungen / Auszahlungen operative Gebarung</b>	<b>3.044,61</b>	<b>3.400,00</b>	<b>-355,39</b>	<b>1.920,00</b>	<b>2.300,00</b>	<b>-380,00</b>
<b>SA SA0/SA1</b>		<b>SA (0) Nettoerg. (21-22) / SA (1) Geldfluss op. Geb. (31-32)</b>	<b>-3.044,61</b>	<b>-3.400,00</b>	<b>355,39</b>	<b>-1.920,00</b>	<b>-2.300,00</b>	<b>380,00</b>
<b>SA SA01</b>		<b>Saldo (01) Haushaltsrücklagen (230-240)</b>	<b>0,00</b>	<b>0,00</b>	<b>0,00</b>			
<b>SA SA00</b>		<b>Saldo (00) Nettoergebnis nach Haushaltsrücklagen (SA0+SA01)</b>	<b>-3.044,61</b>	<b>-3.400,00</b>	<b>355,39</b>			
<b>Investive Gebarung</b>								
<b>SU 33</b>		<b>Summe Einzahlungen investive Gebarung</b>				<b>0,00</b>	<b>0,00</b>	<b>0,00</b>
<b>SU 34</b>		<b>Summe Auszahlungen investive Gebarung</b>				<b>0,00</b>	<b>0,00</b>	<b>0,00</b>
<b>SA SA2</b>		<b>Saldo (2) Geldfluss aus der Investiven Gebarung (33-34)</b>				<b>0,00</b>	<b>0,00</b>	<b>0,00</b>
<b>SA SA3</b>		<b>Saldo (3) Nettofinanzierungssaldo (SA1+SA2)</b>				<b>-1.920,00</b>	<b>-2.300,00</b>	<b>380,00</b>
<b>Finanzierungstätigkeit</b>								
<b>SU 35</b>		<b>Summe Einzahlungen aus der Finanzierungstätigkeit</b>				<b>0,00</b>	<b>0,00</b>	<b>0,00</b>
<b>SU 36</b>		<b>Summe Auszahlungen aus der Finanzierungstätigkeit</b>				<b>0,00</b>	<b>0,00</b>	<b>0,00</b>
<b>SA SA4</b>		<b>Saldo (4) Geldfluss aus der Finanzierungstätigkeit (35-36)</b>				<b>0,00</b>	<b>0,00</b>	<b>0,00</b>
<b>SA SA5</b>		<b>Saldo (5) Geldfluss aus VA-wirksamer Gebarung (SA3+SA4)</b>				<b>-1.920,00</b>	<b>-2.300,00</b>	<b>380,00</b>

**Rechnungsabschluss 2025****Detailnachweis RA / 031 Amt für Raumordnung und Raumplanung - interne Vergütungen enthalten**

Fonds	Konto	Bezeichnung	ERA 2025	EVA 2025	Differenz	FRA 2025	FVA 2025	Differenz
<b>UA 031</b>		<b>Amt für Raumordnung und Raumplanung</b>						
UA 031	SA0/SA1	SA (0) Nettoerg. (21-22) / SA (1) Geldfluss op. Geb. (31-32)	-3.044,61	-3.400,00	355,39	-1.920,00	-2.300,00	380,00
UA 031	SA00	Saldo (00) Nettoergebnis nach Haushaltsrücklagen (SA0+SA01)	-3.044,61	-3.400,00	355,39			
UA 031	SA2	Saldo (2) Geldfluss aus der Investiven Gebarung (33-34)				0,00	0,00	0,00
UA 031	SA3	Saldo (3) Nettofinanzierungssaldo (SA1+SA2)				-1.920,00	-2.300,00	380,00
UA 031	SA4	Saldo (4) Geldfluss aus der Finanzierungstätigkeit (35-36)				0,00	0,00	0,00
UA 031	SA5	Saldo (5) Geldfluss aus VA-wirksamer Gebarung (SA3+SA4)				-1.920,00	-2.300,00	380,00
<b>A 03</b>		<b>Bauverwaltung</b>						
A 03	SA0/SA1	SA (0) Nettoerg. (21-22) / SA (1) Geldfluss op. Geb. (31-32)	-3.044,61	-3.400,00	355,39	-1.920,00	-2.300,00	380,00
A 03	SA00	Saldo (00) Nettoergebnis nach Haushaltsrücklagen (SA0+SA01)	-3.044,61	-3.400,00	355,39			
A 03	SA2	Saldo (2) Geldfluss aus der Investiven Gebarung (33-34)				0,00	0,00	0,00
A 03	SA3	Saldo (3) Nettofinanzierungssaldo (SA1+SA2)				-1.920,00	-2.300,00	380,00
A 03	SA4	Saldo (4) Geldfluss aus der Finanzierungstätigkeit (35-36)				0,00	0,00	0,00
A 03	SA5	Saldo (5) Geldfluss aus VA-wirksamer Gebarung (SA3+SA4)				-1.920,00	-2.300,00	380,00

## Rechnungsabschluss 2025

## Detailnachweis RA / 060 Beiträge an Verbände, Vereine oder sonstige Organisationen - interne Vergütungen enthalten

Fonds	Konto	Bezeichnung	ERA 2025	EVA 2025	Differenz	FRA 2025	FVA 2025	Differenz
<b>Fonds 060000</b>		<b>Beiträge an Verbände, Vereine oder sons</b>						
<b>Operative Gebarung</b>								
SU	21/31	Summe Erträge / Einzahlungen operative Gebarung	0,00	0,00	0,00	0,00	0,00	0,00
060000	726000	Mitgliedsbeiträge an Institutionen	9.443,34	9.200,00	243,34	9.443,34	9.200,00	243,34
2	2225/3225	Sonstiger Sachaufwand / Sonstige Auszahl. aus Sachaufwand	9.443,34	9.200,00	243,34	9.443,34	9.200,00	243,34
1	222/322	Sachaufwand / Auszahlungen aus Sachaufwand	9.443,34	9.200,00	243,34	9.443,34	9.200,00	243,34
SU	22/32	Summe Aufwendungen / Auszahlungen operative Gebarung	9.443,34	9.200,00	243,34	9.443,34	9.200,00	243,34
SA	SA0/SA1	SA (0) Nettoerg. (21-22) / SA (1) Geldfluss op. Geb. (31-32)	-9.443,34	-9.200,00	-243,34	-9.443,34	-9.200,00	-243,34
SA	SA01	Saldo (01) Haushaltsrücklagen (230-240)	0,00	0,00	0,00			
SA	SA00	Saldo (00) Nettoergebnis nach Haushaltsrücklagen (SA0+SA01)	-9.443,34	-9.200,00	-243,34			
<b>Investive Gebarung</b>								
SU	33	Summe Einzahlungen investive Gebarung				0,00	0,00	0,00
SU	34	Summe Auszahlungen investive Gebarung				0,00	0,00	0,00
SA	SA2	Saldo (2) Geldfluss aus der Investiven Gebarung (33-34)				0,00	0,00	0,00
SA	SA3	Saldo (3) Nettofinanzierungssaldo (SA1+SA2)				-9.443,34	-9.200,00	-243,34
<b>Finanzierungstätigkeit</b>								
SU	35	Summe Einzahlungen aus der Finanzierungstätigkeit				0,00	0,00	0,00
SU	36	Summe Auszahlungen aus der Finanzierungstätigkeit				0,00	0,00	0,00
SA	SA4	Saldo (4) Geldfluss aus der Finanzierungstätigkeit (35-36)				0,00	0,00	0,00
SA	SA5	Saldo (5) Geldfluss aus VA-wirksamer Gebarung (SA3+SA4)				-9.443,34	-9.200,00	-243,34

**Rechnungsabschluss 2025****Detailnachweis RA / 060 Beiträge an Verbände, Vereine oder sonstige Organisationen - interne Vergütungen enthalten**

Fonds	Konto	Bezeichnung	ERA 2025	EVA 2025	Differenz	FRA 2025	FVA 2025	Differenz
<b>UA 060</b>		<b>Beiträge an Verbände, Vereine oder sonstige Organisationen</b>						
UA 060	SA0/SA1	SA (0) Nettoerg. (21-22) / SA (1) Geldfluss op. Geb. (31-32)	-9.443,34	-9.200,00	-243,34	-9.443,34	-9.200,00	-243,34
UA 060	SA00	Saldo (00) Nettoergebnis nach Haushaltsrücklagen (SA0+SA01)	-9.443,34	-9.200,00	-243,34			
UA 060	SA2	Saldo (2) Geldfluss aus der Investiven Gebarung (33-34)				0,00	0,00	0,00
UA 060	SA3	Saldo (3) Nettofinanzierungssaldo (SA1+SA2)				-9.443,34	-9.200,00	-243,34
UA 060	SA4	Saldo (4) Geldfluss aus der Finanzierungstätigkeit (35-36)				0,00	0,00	0,00
UA 060	SA5	Saldo (5) Geldfluss aus VA-wirksamer Gebarung (SA3+SA4)				-9.443,34	-9.200,00	-243,34
<b>A 06</b>		<b>Sonstige Maßnahmen</b>						
A 06	SA0/SA1	SA (0) Nettoerg. (21-22) / SA (1) Geldfluss op. Geb. (31-32)	-9.443,34	-9.200,00	-243,34	-9.443,34	-9.200,00	-243,34
A 06	SA00	Saldo (00) Nettoergebnis nach Haushaltsrücklagen (SA0+SA01)	-9.443,34	-9.200,00	-243,34			
A 06	SA2	Saldo (2) Geldfluss aus der Investiven Gebarung (33-34)				0,00	0,00	0,00
A 06	SA3	Saldo (3) Nettofinanzierungssaldo (SA1+SA2)				-9.443,34	-9.200,00	-243,34
A 06	SA4	Saldo (4) Geldfluss aus der Finanzierungstätigkeit (35-36)				0,00	0,00	0,00
A 06	SA5	Saldo (5) Geldfluss aus VA-wirksamer Gebarung (SA3+SA4)				-9.443,34	-9.200,00	-243,34

## Rechnungsabschluss 2025

### Detailnachweis RA / 090 Bezugsvorschüsse und Darlehen - interne Vergütungen enthalten

Fonds	Konto	Bezeichnung	ERA 2025	EVA 2025	Differenz	FRA 2025	FVA 2025	Differenz
<b>Fonds 090000</b>		<b>Bezugsvorschüsse und Darlehen</b>						
<b>Operative Gebarung</b>								
SU	21/31	Summe Erträge / Einzahlungen operative Gebarung	0,00	0,00	0,00	0,00	0,00	0,00
SU	22/32	Summe Aufwendungen / Auszahlungen operative Gebarung	0,00	0,00	0,00	0,00	0,00	0,00
SA	SA0/SA1	SA (0) Nettoerg. (21-22) / SA (1) Geldfluss op. Geb. (31-32)	0,00	0,00	0,00	0,00	0,00	0,00
SA	SA01	Saldo (01) Haushaltsrücklagen (230-240)	0,00	0,00	0,00			
SA	SA00	Saldo (00) Nettoergebnis nach Haushaltsrücklagen (SA0+SA01)	0,00	0,00	0,00			
<b>Investive Gebarung</b>								
090000	273000	Bezugsvorschüsse an private Haushalte				600,00	0,00	600,00
2	3325	Einzahlungen aus Vorschüssen und Anzahlungen				600,00	0,00	600,00
1	332	Einz. a.d. Rückzahlung von Darlehen u. gewähr. Vorschüssen				600,00	0,00	600,00
SU	33	Summe Einzahlungen investive Gebarung				600,00	0,00	600,00
090000	273000	Bezugsvorschüsse an private Haushalte				1.000,00	0,00	1.000,00
2	3425	Auszahlungen von Vorschüssen und Anzahlungen				1.000,00	0,00	1.000,00
1	342	Ausz. a.d. Gewährung von Darlehen sowie gewähr. Vorschüssen				1.000,00	0,00	1.000,00
SU	34	Summe Auszahlungen investive Gebarung				1.000,00	0,00	1.000,00
SA	SA2	Saldo (2) Geldfluss aus der Investiven Gebarung (33-34)				-400,00	0,00	-400,00
SA	SA3	Saldo (3) Nettofinanzierungssaldo (SA1+SA2)				-400,00	0,00	-400,00
<b>Finanzierungstätigkeit</b>								
SU	35	Summe Einzahlungen aus der Finanzierungstätigkeit				0,00	0,00	0,00
SU	36	Summe Auszahlungen aus der Finanzierungstätigkeit				0,00	0,00	0,00
SA	SA4	Saldo (4) Geldfluss aus der Finanzierungstätigkeit (35-36)				0,00	0,00	0,00
SA	SA5	Saldo (5) Geldfluss aus VA-wirksamer Gebarung (SA3+SA4)				-400,00	0,00	-400,00

**Rechnungsabschluss 2025**  
**Detailnachweis RA / 090 Bezugsvorschüsse und Darlehen - interne Vergütungen enthalten**

Fonds	Konto	Bezeichnung	ERA 2025	EVA 2025	Differenz	FRA 2025	FVA 2025	Differenz
<b>UA 090</b>		<b>Bezugsvorschüsse und Darlehen</b>						
UA 090	SA0/SA1	SA (0) Nettoerg. (21-22) / SA (1) Geldfluss op. Geb. (31-32)	0,00	0,00	0,00	0,00	0,00	0,00
UA 090	SA00	Saldo (00) Nettoergebnis nach Haushaltsrücklagen (SA0+SA01)	0,00	0,00	0,00			
UA 090	SA2	Saldo (2) Geldfluss aus der Investiven Gebarung (33-34)				-400,00	0,00	-400,00
UA 090	SA3	Saldo (3) Nettofinanzierungssaldo (SA1+SA2)				-400,00	0,00	-400,00
UA 090	SA4	Saldo (4) Geldfluss aus der Finanzierungstätigkeit (35-36)				0,00	0,00	0,00
UA 090	SA5	Saldo (5) Geldfluss aus VA-wirksamer Gebarung (SA3+SA4)				-400,00	0,00	-400,00

## Rechnungsabschluss 2025

### Detailnachweis RA / 091 Personalausbildung und Personalfortbildung - interne Vergütungen enthalten

Fonds	Konto	Bezeichnung	ERA 2025	EVA 2025	Differenz	FRA 2025	FVA 2025	Differenz
<b>Fonds 091000</b>		<b>Personalausbildung und Personalfortbildu</b>						
<b>Operative Gebarung</b>								
SU	21/31	Summe Erträge / Einzahlungen operative Gebarung	0,00	0,00	0,00	0,00	0,00	0,00
091000	728000	Entgelte für sonstige Leistungen	4.225,70	2.000,00	2.225,70	2.582,80	2.000,00	582,80
2	2225/3225	Sonstiger Sachaufwand / Sonstige Auszahl. aus Sachaufwand	4.225,70	2.000,00	2.225,70	2.582,80	2.000,00	582,80
1	222/322	Sachaufwand / Auszahlungen aus Sachaufwand	4.225,70	2.000,00	2.225,70	2.582,80	2.000,00	582,80
SU	22/32	Summe Aufwendungen / Auszahlungen operative Gebarung	4.225,70	2.000,00	2.225,70	2.582,80	2.000,00	582,80
SA	SA0/SA1	SA (0) Nettoerg. (21-22) / SA (1) Geldfluss op. Geb. (31-32)	-4.225,70	-2.000,00	-2.225,70	-2.582,80	-2.000,00	-582,80
SA	SA01	Saldo (01) Haushaltsrücklagen (230-240)	0,00	0,00	0,00			
SA	SA00	Saldo (00) Nettoergebnis nach Haushaltsrücklagen (SA0+SA01)	-4.225,70	-2.000,00	-2.225,70			
<b>Investive Gebarung</b>								
SU	33	Summe Einzahlungen investive Gebarung				0,00	0,00	0,00
SU	34	Summe Auszahlungen investive Gebarung				0,00	0,00	0,00
SA	SA2	Saldo (2) Geldfluss aus der Investiven Gebarung (33-34)				0,00	0,00	0,00
SA	SA3	Saldo (3) Nettofinanzierungssaldo (SA1+SA2)				-2.582,80	-2.000,00	-582,80
<b>Finanzierungstätigkeit</b>								
SU	35	Summe Einzahlungen aus der Finanzierungstätigkeit				0,00	0,00	0,00
SU	36	Summe Auszahlungen aus der Finanzierungstätigkeit				0,00	0,00	0,00
SA	SA4	Saldo (4) Geldfluss aus der Finanzierungstätigkeit (35-36)				0,00	0,00	0,00
SA	SA5	Saldo (5) Geldfluss aus VA-wirksamer Gebarung (SA3+SA4)				-2.582,80	-2.000,00	-582,80

## Rechnungsabschluss 2025

## Detailnachweis RA / 091 Personalausbildung und Personalfortbildung - interne Vergütungen enthalten

Fonds	Konto	Bezeichnung	ERA 2025	EVA 2025	Differenz	FRA 2025	FVA 2025	Differenz
<b>UA 091</b>		<b>Personalausbildung und Personalfortbildung</b>						
UA 091	SA0/SA1	SA (0) Nettoerg. (21-22) / SA (1) Geldfluss op. Geb. (31-32)	-4.225,70	-2.000,00	-2.225,70	-2.582,80	-2.000,00	-582,80
UA 091	SA00	Saldo (00) Nettoergebnis nach Haushaltsrücklagen (SA0+SA01)	-4.225,70	-2.000,00	-2.225,70			
UA 091	SA2	Saldo (2) Geldfluss aus der Investiven Gebarung (33-34)				0,00	0,00	0,00
UA 091	SA3	Saldo (3) Nettofinanzierungssaldo (SA1+SA2)				-2.582,80	-2.000,00	-582,80
UA 091	SA4	Saldo (4) Geldfluss aus der Finanzierungstätigkeit (35-36)				0,00	0,00	0,00
UA 091	SA5	Saldo (5) Geldfluss aus VA-wirksamer Gebarung (SA3+SA4)				-2.582,80	-2.000,00	-582,80
<b>A 09</b>		<b>Personalbetreuung</b>						
A 09	SA0/SA1	SA (0) Nettoerg. (21-22) / SA (1) Geldfluss op. Geb. (31-32)	-4.225,70	-2.000,00	-2.225,70	-2.582,80	-2.000,00	-582,80
A 09	SA00	Saldo (00) Nettoergebnis nach Haushaltsrücklagen (SA0+SA01)	-4.225,70	-2.000,00	-2.225,70			
A 09	SA2	Saldo (2) Geldfluss aus der Investiven Gebarung (33-34)				-400,00	0,00	-400,00
A 09	SA3	Saldo (3) Nettofinanzierungssaldo (SA1+SA2)				-2.982,80	-2.000,00	-982,80
A 09	SA4	Saldo (4) Geldfluss aus der Finanzierungstätigkeit (35-36)				0,00	0,00	0,00
A 09	SA5	Saldo (5) Geldfluss aus VA-wirksamer Gebarung (SA3+SA4)				-2.982,80	-2.000,00	-982,80
<b>Gruppe 0</b>		<b>Vertretungskörper und allgemeine Verwaltung</b>						
Gruppe 0	SA0/SA1	SA (0) Nettoerg. (21-22) / SA (1) Geldfluss op. Geb. (31-32)	-406.274,86	-154.500,00	-251.774,86	-392.383,12	-150.700,00	-241.683,12
Gruppe 0	SA00	Saldo (00) Nettoergebnis nach Haushaltsrücklagen (SA0+SA01)	-408.508,09	-156.500,00	-252.008,09			
Gruppe 0	SA2	Saldo (2) Geldfluss aus der Investiven Gebarung (33-34)				-16.420,00	-206.300,00	189.880,00
Gruppe 0	SA3	Saldo (3) Nettofinanzierungssaldo (SA1+SA2)				-408.803,12	-357.000,00	-51.803,12
Gruppe 0	SA4	Saldo (4) Geldfluss aus der Finanzierungstätigkeit (35-36)				0,00	0,00	0,00
Gruppe 0	SA5	Saldo (5) Geldfluss aus VA-wirksamer Gebarung (SA3+SA4)				-408.803,12	-357.000,00	-51.803,12

## Rechnungsabschluss 2025

### Detailnachweis RA / 131 Bau- und Feuerpolizei - interne Vergütungen enthalten

Fonds	Konto	Bezeichnung	ERA 2025	EVA 2025	Differenz	FRA 2025	FVA 2025	Differenz
<b>Fonds 131000</b>		<b>Bau- und Feuerpolizei</b>						
<b>Operative Gebarung</b>								
131000	816000	Kostenbeiträge (Kostensätze) für sonst. Leist.	2.615,65	1.000,00	1.615,65	2.615,65	1.000,00	1.615,65
2	2114/3114	Erträge / Einzahlungen aus Leistungen	2.615,65	1.000,00	1.615,65	2.615,65	1.000,00	1.615,65
<b>1</b>	<b>211/311</b>	<b>Erträge / Einzahl. aus operativer Verwaltungstätigkeit</b>	<b>2.615,65</b>	<b>1.000,00</b>	<b>1.615,65</b>	<b>2.615,65</b>	<b>1.000,00</b>	<b>1.615,65</b>
<b>SU</b>	<b>21/31</b>	<b>Summe Erträge / Einzahlungen operative Gebarung</b>	<b>2.615,65</b>	<b>1.000,00</b>	<b>1.615,65</b>	<b>2.615,65</b>	<b>1.000,00</b>	<b>1.615,65</b>
131000	640200	Rechts- und Beratungsaufwand	4.826,54	4.000,00	826,54	4.826,54	4.000,00	826,54
2	2222/3222	Verwaltungs- und Betriebsaufwand / Auszahlungen	4.826,54	4.000,00	826,54	4.826,54	4.000,00	826,54
131000	728000	Entgelte für sonstige Leistungen	0,00	300,00	-300,00	0,00	300,00	-300,00
2	2225/3225	Sonstiger Sachaufwand / Sonstige Auszahl. aus Sachaufwand	0,00	300,00	-300,00	0,00	300,00	-300,00
<b>1</b>	<b>222/322</b>	<b>Sachaufwand / Auszahlungen aus Sachaufwand</b>	<b>4.826,54</b>	<b>4.300,00</b>	<b>526,54</b>	<b>4.826,54</b>	<b>4.300,00</b>	<b>526,54</b>
<b>SU</b>	<b>22/32</b>	<b>Summe Aufwendungen / Auszahlungen operative Gebarung</b>	<b>4.826,54</b>	<b>4.300,00</b>	<b>526,54</b>	<b>4.826,54</b>	<b>4.300,00</b>	<b>526,54</b>
<b>SA</b>	<b>SA0/SA1</b>	<b>SA (0) Nettoerg. (21-22) / SA (1) Geldfluss op. Geb. (31-32)</b>	<b>-2.210,89</b>	<b>-3.300,00</b>	<b>1.089,11</b>	<b>-2.210,89</b>	<b>-3.300,00</b>	<b>1.089,11</b>
<b>SA</b>	<b>SA01</b>	<b>Saldo (01) Haushaltsrücklagen (230-240)</b>	<b>0,00</b>	<b>0,00</b>	<b>0,00</b>			
<b>SA</b>	<b>SA00</b>	<b>Saldo (00) Nettoergebnis nach Haushaltsrücklagen (SA0+SA01)</b>	<b>-2.210,89</b>	<b>-3.300,00</b>	<b>1.089,11</b>			
<b>Investive Gebarung</b>								
<b>SU</b>	<b>33</b>	<b>Summe Einzahlungen investive Gebarung</b>				<b>0,00</b>	<b>0,00</b>	<b>0,00</b>
<b>SU</b>	<b>34</b>	<b>Summe Auszahlungen investive Gebarung</b>				<b>0,00</b>	<b>0,00</b>	<b>0,00</b>
<b>SA</b>	<b>SA2</b>	<b>Saldo (2) Geldfluss aus der Investiven Gebarung (33-34)</b>				<b>0,00</b>	<b>0,00</b>	<b>0,00</b>
<b>SA</b>	<b>SA3</b>	<b>Saldo (3) Nettofinanzierungssaldo (SA1+SA2)</b>				<b>-2.210,89</b>	<b>-3.300,00</b>	<b>1.089,11</b>
<b>Finanzierungstätigkeit</b>								
<b>SU</b>	<b>35</b>	<b>Summe Einzahlungen aus der Finanzierungstätigkeit</b>				<b>0,00</b>	<b>0,00</b>	<b>0,00</b>
<b>SU</b>	<b>36</b>	<b>Summe Auszahlungen aus der Finanzierungstätigkeit</b>				<b>0,00</b>	<b>0,00</b>	<b>0,00</b>
<b>SA</b>	<b>SA4</b>	<b>Saldo (4) Geldfluss aus der Finanzierungstätigkeit (35-36)</b>				<b>0,00</b>	<b>0,00</b>	<b>0,00</b>
<b>SA</b>	<b>SA5</b>	<b>Saldo (5) Geldfluss aus VA-wirksamer Gebarung (SA3+SA4)</b>				<b>-2.210,89</b>	<b>-3.300,00</b>	<b>1.089,11</b>

**Rechnungsabschluss 2025**  
**Detailnachweis RA / 131 Bau- und Feuerpolizei - interne Vergütungen enthalten**

Fonds	Konto	Bezeichnung	ERA 2025	EVA 2025	Differenz	FRA 2025	FVA 2025	Differenz
<b>UA 131</b>		<b>Bau- und Feuerpolizei</b>						
UA 131	SA0/SA1	SA (0) Nettoerg. (21-22) / SA (1) Geldfluss op. Geb. (31-32)	-2.210,89	-3.300,00	1.089,11	-2.210,89	-3.300,00	1.089,11
UA 131	SA00	Saldo (00) Nettoergebnis nach Haushaltsrücklagen (SA0+SA01)	-2.210,89	-3.300,00	1.089,11			
UA 131	SA2	Saldo (2) Geldfluss aus der Investiven Gebarung (33-34)				0,00	0,00	0,00
UA 131	SA3	Saldo (3) Nettofinanzierungssaldo (SA1+SA2)				-2.210,89	-3.300,00	1.089,11
UA 131	SA4	Saldo (4) Geldfluss aus der Finanzierungstätigkeit (35-36)				0,00	0,00	0,00
UA 131	SA5	Saldo (5) Geldfluss aus VA-wirksamer Gebarung (SA3+SA4)				-2.210,89	-3.300,00	1.089,11

## Rechnungsabschluss 2025

### Detailnachweis RA / 133 Veterinärpolizei - interne Vergütungen enthalten

Fonds	Konto	Bezeichnung	ERA 2025	EVA 2025	Differenz	FRA 2025	FVA 2025	Differenz
<b>Fonds 133000</b>		<b>Veterinärpolizei</b>						
<b>Operative Gebarung</b>								
133000	808000	Veräußerung von Waren	7,00	100,00	-93,00	7,00	100,00	-93,00
2	2116/3116	Erträge / Einz. aus Veräußerung/GWG u. sonst. Erträge/Einz.	7,00	100,00	-93,00	7,00	100,00	-93,00
<b>1</b>	<b>211/311</b>	<b>Erträge / Einzahl. aus operativer Verwaltungstätigkeit</b>	<b>7,00</b>	<b>100,00</b>	<b>-93,00</b>	<b>7,00</b>	<b>100,00</b>	<b>-93,00</b>
<b>SU</b>	<b>21/31</b>	<b>Summe Erträge / Einzahlungen operative Gebarung</b>	<b>7,00</b>	<b>100,00</b>	<b>-93,00</b>	<b>7,00</b>	<b>100,00</b>	<b>-93,00</b>
133000	413000	Handelswaren	73,68	100,00	-26,32	73,68	100,00	-26,32
2	2221/3221	Gebrauchs- und Verbrauchsgüter, Handelswaren / Auszahlungen	73,68	100,00	-26,32	73,68	100,00	-26,32
<b>1</b>	<b>222/322</b>	<b>Sachaufwand / Auszahlungen aus Sachaufwand</b>	<b>73,68</b>	<b>100,00</b>	<b>-26,32</b>	<b>73,68</b>	<b>100,00</b>	<b>-26,32</b>
133000	757000	Transfers an private Organisationen	0,00	300,00	-300,00	0,00	300,00	-300,00
2	2234/3234	Transferaufwand / -zahlungen an Haush. & Org.o.Erwerbschar.	0,00	300,00	-300,00	0,00	300,00	-300,00
<b>1</b>	<b>223/323</b>	<b>Transferaufwand / Auszahlungen aus Transfers</b>	<b>0,00</b>	<b>300,00</b>	<b>-300,00</b>	<b>0,00</b>	<b>300,00</b>	<b>-300,00</b>
<b>SU</b>	<b>22/32</b>	<b>Summe Aufwendungen / Auszahlungen operative Gebarung</b>	<b>73,68</b>	<b>400,00</b>	<b>-326,32</b>	<b>73,68</b>	<b>400,00</b>	<b>-326,32</b>
<b>SA</b>	<b>SA0/SA1</b>	<b>SA (0) Nettoerg. (21-22) / SA (1) Geldfluss op. Geb. (31-32)</b>	<b>-66,68</b>	<b>-300,00</b>	<b>233,32</b>	<b>-66,68</b>	<b>-300,00</b>	<b>233,32</b>
<b>SA</b>	<b>SA01</b>	<b>Saldo (01) Haushaltsrücklagen (230-240)</b>	<b>0,00</b>	<b>0,00</b>	<b>0,00</b>			
<b>SA</b>	<b>SA00</b>	<b>Saldo (00) Nettoergebnis nach Haushaltsrücklagen (SA0+SA01)</b>	<b>-66,68</b>	<b>-300,00</b>	<b>233,32</b>			
<b>Investive Gebarung</b>								
<b>SU</b>	<b>33</b>	<b>Summe Einzahlungen investive Gebarung</b>				<b>0,00</b>	<b>0,00</b>	<b>0,00</b>
<b>SU</b>	<b>34</b>	<b>Summe Auszahlungen investive Gebarung</b>				<b>0,00</b>	<b>0,00</b>	<b>0,00</b>
<b>SA</b>	<b>SA2</b>	<b>Saldo (2) Geldfluss aus der Investiven Gebarung (33-34)</b>				<b>0,00</b>	<b>0,00</b>	<b>0,00</b>
<b>SA</b>	<b>SA3</b>	<b>Saldo (3) Nettofinanzierungssaldo (SA1+SA2)</b>				<b>-66,68</b>	<b>-300,00</b>	<b>233,32</b>
<b>Finanzierungstätigkeit</b>								
<b>SU</b>	<b>35</b>	<b>Summe Einzahlungen aus der Finanzierungstätigkeit</b>				<b>0,00</b>	<b>0,00</b>	<b>0,00</b>
<b>SU</b>	<b>36</b>	<b>Summe Auszahlungen aus der Finanzierungstätigkeit</b>				<b>0,00</b>	<b>0,00</b>	<b>0,00</b>
<b>SA</b>	<b>SA4</b>	<b>Saldo (4) Geldfluss aus der Finanzierungstätigkeit (35-36)</b>				<b>0,00</b>	<b>0,00</b>	<b>0,00</b>

## Rechnungsabschluss 2025

### Detailnachweis RA / 133 Veterinärpolizei - interne Vergütungen enthalten

Fonds	Konto	Bezeichnung	ERA 2025	EVA 2025	Differenz	FRA 2025	FVA 2025	Differenz
<b>SA</b>	<b>SA5</b>	<b>Saldo (5) Geldfluss aus VA-wirksamer Gebarung (SA3+SA4)</b>				<b>-66,68</b>	<b>-300,00</b>	<b>233,32</b>
<b>UA 133</b>		<b>Veterinärpolizei</b>						
UA 133	SA0/SA1	SA (0) Nettoerg. (21-22) / SA (1) Geldfluss op. Geb. (31-32)	-66,68	-300,00	233,32	-66,68	-300,00	233,32
UA 133	SA00	Saldo (00) Nettoergebnis nach Haushaltsrücklagen (SA0+SA01)	-66,68	-300,00	233,32			
UA 133	SA2	Saldo (2) Geldfluss aus der Investiven Gebarung (33-34)				0,00	0,00	0,00
UA 133	SA3	Saldo (3) Nettofinanzierungssaldo (SA1+SA2)				-66,68	-300,00	233,32
UA 133	SA4	Saldo (4) Geldfluss aus der Finanzierungstätigkeit (35-36)				0,00	0,00	0,00
UA 133	SA5	Saldo (5) Geldfluss aus VA-wirksamer Gebarung (SA3+SA4)				-66,68	-300,00	233,32
<b>A 13</b>		<b>Sonderpolizei</b>						
A 13	SA0/SA1	SA (0) Nettoerg. (21-22) / SA (1) Geldfluss op. Geb. (31-32)	-2.277,57	-3.600,00	1.322,43	-2.277,57	-3.600,00	1.322,43
A 13	SA00	Saldo (00) Nettoergebnis nach Haushaltsrücklagen (SA0+SA01)	-2.277,57	-3.600,00	1.322,43			
A 13	SA2	Saldo (2) Geldfluss aus der Investiven Gebarung (33-34)				0,00	0,00	0,00
A 13	SA3	Saldo (3) Nettofinanzierungssaldo (SA1+SA2)				-2.277,57	-3.600,00	1.322,43
A 13	SA4	Saldo (4) Geldfluss aus der Finanzierungstätigkeit (35-36)				0,00	0,00	0,00
A 13	SA5	Saldo (5) Geldfluss aus VA-wirksamer Gebarung (SA3+SA4)				-2.277,57	-3.600,00	1.322,43

## Rechnungsabschluss 2025

### Detailnachweis RA / 163 Freiwillige Feuerwehren - interne Vergütungen enthalten

Fonds	Konto	Bezeichnung	ERA 2025	EVA 2025	Differenz	FRA 2025	FVA 2025	Differenz
<b>Fonds 163000</b>		<b>Freiwillige Feuerwehren</b>						
<b>Operative Gebarung</b>								
163000	829000	Sonstige Einnahmen	12.218,39	0,00	12.218,39	12.218,39	0,00	12.218,39
2	2116/3116	Erträge / Einz. aus Veräußerung/GWG u. sonst. Erträge/Einz.	12.218,39	0,00	12.218,39	12.218,39	0,00	12.218,39
<b>1</b>	<b>211/311</b>	<b>Erträge / Einzahl. aus operativer Verwaltungstätigkeit</b>	<b>12.218,39</b>	<b>0,00</b>	<b>12.218,39</b>	<b>12.218,39</b>	<b>0,00</b>	<b>12.218,39</b>
<b>SU</b>	<b>21/31</b>	<b>Summe Erträge / Einzahlungen operative Gebarung</b>	<b>12.218,39</b>	<b>0,00</b>	<b>12.218,39</b>	<b>12.218,39</b>	<b>0,00</b>	<b>12.218,39</b>
163000	600000	Energiebezüge	1.633,31	1.000,00	633,31	1.633,31	1.000,00	633,31
163000	600300	Fernwärme	7.000,00	7.000,00	0,00	7.000,00	7.000,00	0,00
163000	670000	Versicherungen	1.137,53	1.000,00	137,53	1.137,53	1.000,00	137,53
2	2222/3222	Verwaltungs- und Betriebsaufwand / Auszahlungen	9.770,84	9.000,00	770,84	9.770,84	9.000,00	770,84
163000	614000	Instandhaltung von Gebäuden und Bauten	12.218,39	500,00	11.718,39	12.218,39	500,00	11.718,39
2	2224/3224	Instandhaltung / Auszahlungen für Instandhaltung	12.218,39	500,00	11.718,39	12.218,39	500,00	11.718,39
<b>1</b>	<b>222/322</b>	<b>Sachaufwand / Auszahlungen aus Sachaufwand</b>	<b>21.989,23</b>	<b>9.500,00</b>	<b>12.489,23</b>	<b>21.989,23</b>	<b>9.500,00</b>	<b>12.489,23</b>
163000	757000	Transfers an private Organisationen	8.944,13	25.000,00	-16.055,87	8.944,13	25.000,00	-16.055,87
2	2234/3234	Transferaufwand / -zahlungen an Haush. & Org.o.Erwerbschar.	8.944,13	25.000,00	-16.055,87	8.944,13	25.000,00	-16.055,87
<b>1</b>	<b>223/323</b>	<b>Transferaufwand / Auszahlungen aus Transfers</b>	<b>8.944,13</b>	<b>25.000,00</b>	<b>-16.055,87</b>	<b>8.944,13</b>	<b>25.000,00</b>	<b>-16.055,87</b>
<b>SU</b>	<b>22/32</b>	<b>Summe Aufwendungen / Auszahlungen operative Gebarung</b>	<b>30.933,36</b>	<b>34.500,00</b>	<b>-3.566,64</b>	<b>30.933,36</b>	<b>34.500,00</b>	<b>-3.566,64</b>
<b>SA</b>	<b>SA0/SA1</b>	<b>SA (0) Nettoerg. (21-22) / SA (1) Geldfluss op. Geb. (31-32)</b>	<b>-18.714,97</b>	<b>-34.500,00</b>	<b>15.785,03</b>	<b>-18.714,97</b>	<b>-34.500,00</b>	<b>15.785,03</b>
<b>SA</b>	<b>SA01</b>	<b>Saldo (01) Haushaltsrücklagen (230-240)</b>	<b>0,00</b>	<b>0,00</b>	<b>0,00</b>			
<b>SA</b>	<b>SA00</b>	<b>Saldo (00) Nettoergebnis nach Haushaltsrücklagen (SA0+SA01)</b>	<b>-18.714,97</b>	<b>-34.500,00</b>	<b>15.785,03</b>			
<b>Investive Gebarung</b>								
<b>SU</b>	<b>33</b>	<b>Summe Einzahlungen investive Gebarung</b>				<b>0,00</b>	<b>0,00</b>	<b>0,00</b>
<b>SU</b>	<b>34</b>	<b>Summe Auszahlungen investive Gebarung</b>				<b>0,00</b>	<b>0,00</b>	<b>0,00</b>
<b>SA</b>	<b>SA2</b>	<b>Saldo (2) Geldfluss aus der Investiven Gebarung (33-34)</b>				<b>0,00</b>	<b>0,00</b>	<b>0,00</b>
<b>SA</b>	<b>SA3</b>	<b>Saldo (3) Nettofinanzierungssaldo (SA1+SA2)</b>				<b>-18.714,97</b>	<b>-34.500,00</b>	<b>15.785,03</b>

## Rechnungsabschluss 2025

### Detailnachweis RA / 163 Freiwillige Feuerwehren - interne Vergütungen enthalten

Fonds	Konto	Bezeichnung	ERA 2025	EVA 2025	Differenz	FRA 2025	FVA 2025	Differenz
<b>Finanzierungstätigkeit</b>								
<b>SU</b>	<b>35</b>	<b>Summe Einzahlungen aus der Finanzierungstätigkeit</b>				<b>0,00</b>	<b>0,00</b>	<b>0,00</b>
<b>SU</b>	<b>36</b>	<b>Summe Auszahlungen aus der Finanzierungstätigkeit</b>				<b>0,00</b>	<b>0,00</b>	<b>0,00</b>
<b>SA</b>	<b>SA4</b>	<b>Saldo (4) Geldfluss aus der Finanzierungstätigkeit (35-36)</b>				<b>0,00</b>	<b>0,00</b>	<b>0,00</b>
<b>SA</b>	<b>SA5</b>	<b>Saldo (5) Geldfluss aus VA-wirksamer Gebarung (SA3+SA4)</b>				<b>-18.714,97</b>	<b>-34.500,00</b>	<b>15.785,03</b>
<b>UA 163 Freiwillige Feuerwehren</b>								
UA 163	SA0/SA1	SA (0) Nettoerg. (21-22) / SA (1) Geldfluss op. Geb. (31-32)	-18.714,97	-34.500,00	15.785,03	-18.714,97	-34.500,00	15.785,03
UA 163	SA00	Saldo (00) Nettoergebnis nach Haushaltsrücklagen (SA0+SA01)	-18.714,97	-34.500,00	15.785,03			
UA 163	SA2	Saldo (2) Geldfluss aus der Investiven Gebarung (33-34)				0,00	0,00	0,00
UA 163	SA3	Saldo (3) Nettofinanzierungssaldo (SA1+SA2)				-18.714,97	-34.500,00	15.785,03
UA 163	SA4	Saldo (4) Geldfluss aus der Finanzierungstätigkeit (35-36)				0,00	0,00	0,00
UA 163	SA5	Saldo (5) Geldfluss aus VA-wirksamer Gebarung (SA3+SA4)				-18.714,97	-34.500,00	15.785,03
<b>A 16 Feuerwehrwesen</b>								
A 16	SA0/SA1	SA (0) Nettoerg. (21-22) / SA (1) Geldfluss op. Geb. (31-32)	-18.714,97	-34.500,00	15.785,03	-18.714,97	-34.500,00	15.785,03
A 16	SA00	Saldo (00) Nettoergebnis nach Haushaltsrücklagen (SA0+SA01)	-18.714,97	-34.500,00	15.785,03			
A 16	SA2	Saldo (2) Geldfluss aus der Investiven Gebarung (33-34)				0,00	0,00	0,00
A 16	SA3	Saldo (3) Nettofinanzierungssaldo (SA1+SA2)				-18.714,97	-34.500,00	15.785,03
A 16	SA4	Saldo (4) Geldfluss aus der Finanzierungstätigkeit (35-36)				0,00	0,00	0,00
A 16	SA5	Saldo (5) Geldfluss aus VA-wirksamer Gebarung (SA3+SA4)				-18.714,97	-34.500,00	15.785,03

## Rechnungsabschluss 2025

### Detailnachweis RA / 179 Sonstige Einrichtungen und Maßnahmen - interne Vergütungen enthalten

Fonds	Konto	Bezeichnung	ERA 2025	EVA 2025	Differenz	FRA 2025	FVA 2025	Differenz
<b>Fonds 179000</b>		<b>Sonstige Einrichtungen und Maßnahmen</b>						
<b>Operative Gebarung</b>								
179000	829000	Sonstige Einnahmen	0,00	5.000,00	-5.000,00	0,00	5.000,00	-5.000,00
2	2116/3116	Erträge / Einz. aus Veräußerung/GWG u. sonst. Erträge/Einz.	0,00	5.000,00	-5.000,00	0,00	5.000,00	-5.000,00
<b>1</b>	<b>211/311</b>	<b>Erträge / Einzahl. aus operativer Verwaltungstätigkeit</b>	<b>0,00</b>	<b>5.000,00</b>	<b>-5.000,00</b>	<b>0,00</b>	<b>5.000,00</b>	<b>-5.000,00</b>
179000	861000	Transfers von Ländern, -fonds und -kammern	3.121,81	0,00	3.121,81	3.121,81	0,00	3.121,81
2	2121/3121	Transferertrag / -zahlungen von Trägern des öffentl. Rechts	3.121,81	0,00	3.121,81	3.121,81	0,00	3.121,81
<b>1</b>	<b>212/312</b>	<b>Erträge aus Transfers / Einzahlungen aus Transfers</b>	<b>3.121,81</b>	<b>0,00</b>	<b>3.121,81</b>	<b>3.121,81</b>	<b>0,00</b>	<b>3.121,81</b>
<b>SU</b>	<b>21/31</b>	<b>Summe Erträge / Einzahlungen operative Gebarung</b>	<b>3.121,81</b>	<b>5.000,00</b>	<b>-1.878,19</b>	<b>3.121,81</b>	<b>5.000,00</b>	<b>-1.878,19</b>
179000	614000	Instandhaltung von Gebäuden und Bauten	0,00	85.000,00	-85.000,00	0,00	85.000,00	-85.000,00
2	2224/3224	Instandhaltung / Auszahlungen für Instandhaltung	0,00	85.000,00	-85.000,00	0,00	85.000,00	-85.000,00
<b>1</b>	<b>222/322</b>	<b>Sachaufwand / Auszahlungen aus Sachaufwand</b>	<b>0,00</b>	<b>85.000,00</b>	<b>-85.000,00</b>	<b>0,00</b>	<b>85.000,00</b>	<b>-85.000,00</b>
179000	768000	Sonstige Transfers an private Haushalte	0,00	1.000,00	-1.000,00	0,00	1.000,00	-1.000,00
2	2234/3234	Transferaufwand / -zahlungen an Haush. & Org.o.Erwerbschar.	0,00	1.000,00	-1.000,00	0,00	1.000,00	-1.000,00
<b>1</b>	<b>223/323</b>	<b>Transferaufwand / Auszahlungen aus Transfers</b>	<b>0,00</b>	<b>1.000,00</b>	<b>-1.000,00</b>	<b>0,00</b>	<b>1.000,00</b>	<b>-1.000,00</b>
<b>SU</b>	<b>22/32</b>	<b>Summe Aufwendungen / Auszahlungen operative Gebarung</b>	<b>0,00</b>	<b>86.000,00</b>	<b>-86.000,00</b>	<b>0,00</b>	<b>86.000,00</b>	<b>-86.000,00</b>
<b>SA</b>	<b>SA0/SA1</b>	<b>SA (0) Nettoerg. (21-22) / SA (1) Geldfluss op. Geb. (31-32)</b>	<b>3.121,81</b>	<b>-81.000,00</b>	<b>84.121,81</b>	<b>3.121,81</b>	<b>-81.000,00</b>	<b>84.121,81</b>
<b>SA</b>	<b>SA01</b>	<b>Saldo (01) Haushaltsrücklagen (230-240)</b>	<b>0,00</b>	<b>0,00</b>	<b>0,00</b>			
<b>SA</b>	<b>SA00</b>	<b>Saldo (00) Nettoergebnis nach Haushaltsrücklagen (SA0+SA01)</b>	<b>3.121,81</b>	<b>-81.000,00</b>	<b>84.121,81</b>			
<b>Investive Gebarung</b>								
<b>SU</b>	<b>33</b>	<b>Summe Einzahlungen investive Gebarung</b>				<b>0,00</b>	<b>0,00</b>	<b>0,00</b>
<b>SU</b>	<b>34</b>	<b>Summe Auszahlungen investive Gebarung</b>				<b>0,00</b>	<b>0,00</b>	<b>0,00</b>
<b>SA</b>	<b>SA2</b>	<b>Saldo (2) Geldfluss aus der Investiven Gebarung (33-34)</b>				<b>0,00</b>	<b>0,00</b>	<b>0,00</b>
<b>SA</b>	<b>SA3</b>	<b>Saldo (3) Nettofinanzierungssaldo (SA1+SA2)</b>				<b>3.121,81</b>	<b>-81.000,00</b>	<b>84.121,81</b>
<b>Finanzierungstätigkeit</b>								

**Rechnungsabschluss 2025****Detailnachweis RA / 179 Sonstige Einrichtungen und Maßnahmen - interne Vergütungen enthalten**

Fonds	Konto	Bezeichnung	ERA 2025	EVA 2025	Differenz	FRA 2025	FVA 2025	Differenz
<b>SU</b>	<b>35</b>	<b>Summe Einzahlungen aus der Finanzierungstätigkeit</b>				<b>0,00</b>	<b>0,00</b>	<b>0,00</b>
<b>SU</b>	<b>36</b>	<b>Summe Auszahlungen aus der Finanzierungstätigkeit</b>				<b>0,00</b>	<b>0,00</b>	<b>0,00</b>
<b>SA</b>	<b>SA4</b>	<b>Saldo (4) Geldfluss aus der Finanzierungstätigkeit (35-36)</b>				<b>0,00</b>	<b>0,00</b>	<b>0,00</b>
<b>SA</b>	<b>SA5</b>	<b>Saldo (5) Geldfluss aus VA-wirksamer Gebarung (SA3+SA4)</b>				<b>3.121,81</b>	<b>-81.000,00</b>	<b>84.121,81</b>
<b>UA</b>	<b>179</b>	<b>Sonstige Einrichtungen und Maßnahmen</b>						
UA 179	SA0/SA1	SA (0) Nettoerg. (21-22) / SA (1) Geldfluss op. Geb. (31-32)	3.121,81	-81.000,00	84.121,81	3.121,81	-81.000,00	84.121,81
UA 179	SA00	Saldo (00) Nettoergebnis nach Haushaltsrücklagen (SA0+SA01)	3.121,81	-81.000,00	84.121,81			
UA 179	SA2	Saldo (2) Geldfluss aus der Investiven Gebarung (33-34)				0,00	0,00	0,00
UA 179	SA3	Saldo (3) Nettofinanzierungssaldo (SA1+SA2)				3.121,81	-81.000,00	84.121,81
UA 179	SA4	Saldo (4) Geldfluss aus der Finanzierungstätigkeit (35-36)				0,00	0,00	0,00
UA 179	SA5	Saldo (5) Geldfluss aus VA-wirksamer Gebarung (SA3+SA4)				3.121,81	-81.000,00	84.121,81
<b>A</b>	<b>17</b>	<b>Katastrophendienst</b>						
A 17	SA0/SA1	SA (0) Nettoerg. (21-22) / SA (1) Geldfluss op. Geb. (31-32)	3.121,81	-81.000,00	84.121,81	3.121,81	-81.000,00	84.121,81
A 17	SA00	Saldo (00) Nettoergebnis nach Haushaltsrücklagen (SA0+SA01)	3.121,81	-81.000,00	84.121,81			
A 17	SA2	Saldo (2) Geldfluss aus der Investiven Gebarung (33-34)				0,00	0,00	0,00
A 17	SA3	Saldo (3) Nettofinanzierungssaldo (SA1+SA2)				3.121,81	-81.000,00	84.121,81
A 17	SA4	Saldo (4) Geldfluss aus der Finanzierungstätigkeit (35-36)				0,00	0,00	0,00
A 17	SA5	Saldo (5) Geldfluss aus VA-wirksamer Gebarung (SA3+SA4)				3.121,81	-81.000,00	84.121,81

## Rechnungsabschluss 2025

### Detailnachweis RA / 180 Zivilschutz - interne Vergütungen enthalten

Fonds	Konto	Bezeichnung	ERA 2025	EVA 2025	Differenz	FRA 2025	FVA 2025	Differenz
<b>Fonds 180000</b>		<b>Zivilschutz</b>						
<b>Operative Gebarung</b>								
SU	21/31	<b>Summe Erträge / Einzahlungen operative Gebarung</b>	<b>0,00</b>	<b>0,00</b>	<b>0,00</b>	<b>0,00</b>	<b>0,00</b>	<b>0,00</b>
180000	726000	Mitgliedsbeiträge an Institutionen	179,34	200,00	-20,66	179,34	200,00	-20,66
2	2225/3225	Sonstiger Sachaufwand / Sonstige Auszahl. aus Sachaufwand	179,34	200,00	-20,66	179,34	200,00	-20,66
1	222/322	<b>Sachaufwand / Auszahlungen aus Sachaufwand</b>	<b>179,34</b>	<b>200,00</b>	<b>-20,66</b>	<b>179,34</b>	<b>200,00</b>	<b>-20,66</b>
SU	22/32	<b>Summe Aufwendungen / Auszahlungen operative Gebarung</b>	<b>179,34</b>	<b>200,00</b>	<b>-20,66</b>	<b>179,34</b>	<b>200,00</b>	<b>-20,66</b>
SA	SA0/SA1	<b>SA (0) Nettoerg. (21-22) / SA (1) Geldfluss op. Geb. (31-32)</b>	<b>-179,34</b>	<b>-200,00</b>	<b>20,66</b>	<b>-179,34</b>	<b>-200,00</b>	<b>20,66</b>
SA	SA01	Saldo (01) Haushaltsrücklagen (230-240)	0,00	0,00	0,00			
SA	SA00	Saldo (00) Nettoergebnis nach Haushaltsrücklagen (SA0+SA01)	-179,34	-200,00	20,66			
<b>Investive Gebarung</b>								
SU	33	<b>Summe Einzahlungen investive Gebarung</b>				<b>0,00</b>	<b>0,00</b>	<b>0,00</b>
SU	34	<b>Summe Auszahlungen investive Gebarung</b>				<b>0,00</b>	<b>0,00</b>	<b>0,00</b>
SA	SA2	Saldo (2) Geldfluss aus der Investiven Gebarung (33-34)				0,00	0,00	0,00
SA	SA3	Saldo (3) Nettofinanzierungssaldo (SA1+SA2)				-179,34	-200,00	20,66
<b>Finanzierungstätigkeit</b>								
SU	35	<b>Summe Einzahlungen aus der Finanzierungstätigkeit</b>				<b>0,00</b>	<b>0,00</b>	<b>0,00</b>
SU	36	<b>Summe Auszahlungen aus der Finanzierungstätigkeit</b>				<b>0,00</b>	<b>0,00</b>	<b>0,00</b>
SA	SA4	Saldo (4) Geldfluss aus der Finanzierungstätigkeit (35-36)				0,00	0,00	0,00
SA	SA5	Saldo (5) Geldfluss aus VA-wirksamer Gebarung (SA3+SA4)				-179,34	-200,00	20,66

## Rechnungsabschluss 2025

### Detailnachweis RA / 180 Zivilschutz - interne Vergütungen enthalten

Fonds	Konto	Bezeichnung	ERA 2025	EVA 2025	Differenz	FRA 2025	FVA 2025	Differenz
<b>UA 180</b>		<b>Zivilschutz</b>						
UA 180	SA0/SA1	SA (0) Nettoerg. (21-22) / SA (1) Geldfluss op. Geb. (31-32)	-179,34	-200,00	20,66	-179,34	-200,00	20,66
UA 180	SA00	Saldo (00) Nettoergebnis nach Haushaltsrücklagen (SA0+SA01)	-179,34	-200,00	20,66			
UA 180	SA2	Saldo (2) Geldfluss aus der Investiven Gebarung (33-34)				0,00	0,00	0,00
UA 180	SA3	Saldo (3) Nettofinanzierungssaldo (SA1+SA2)				-179,34	-200,00	20,66
UA 180	SA4	Saldo (4) Geldfluss aus der Finanzierungstätigkeit (35-36)				0,00	0,00	0,00
UA 180	SA5	Saldo (5) Geldfluss aus VA-wirksamer Gebarung (SA3+SA4)				-179,34	-200,00	20,66
<b>A 18</b>		<b>Landesverteidigung</b>						
A 18	SA0/SA1	SA (0) Nettoerg. (21-22) / SA (1) Geldfluss op. Geb. (31-32)	-179,34	-200,00	20,66	-179,34	-200,00	20,66
A 18	SA00	Saldo (00) Nettoergebnis nach Haushaltsrücklagen (SA0+SA01)	-179,34	-200,00	20,66			
A 18	SA2	Saldo (2) Geldfluss aus der Investiven Gebarung (33-34)				0,00	0,00	0,00
A 18	SA3	Saldo (3) Nettofinanzierungssaldo (SA1+SA2)				-179,34	-200,00	20,66
A 18	SA4	Saldo (4) Geldfluss aus der Finanzierungstätigkeit (35-36)				0,00	0,00	0,00
A 18	SA5	Saldo (5) Geldfluss aus VA-wirksamer Gebarung (SA3+SA4)				-179,34	-200,00	20,66
<b>Gruppe 1</b>		<b>Öffentliche Ordnung und Sicherheit</b>						
Gruppe 1	SA0/SA1	SA (0) Nettoerg. (21-22) / SA (1) Geldfluss op. Geb. (31-32)	-18.050,07	-119.300,00	101.249,93	-18.050,07	-119.300,00	101.249,93
Gruppe 1	SA00	Saldo (00) Nettoergebnis nach Haushaltsrücklagen (SA0+SA01)	-18.050,07	-119.300,00	101.249,93			
Gruppe 1	SA2	Saldo (2) Geldfluss aus der Investiven Gebarung (33-34)				0,00	0,00	0,00
Gruppe 1	SA3	Saldo (3) Nettofinanzierungssaldo (SA1+SA2)				-18.050,07	-119.300,00	101.249,93
Gruppe 1	SA4	Saldo (4) Geldfluss aus der Finanzierungstätigkeit (35-36)				0,00	0,00	0,00
Gruppe 1	SA5	Saldo (5) Geldfluss aus VA-wirksamer Gebarung (SA3+SA4)				-18.050,07	-119.300,00	101.249,93

## Rechnungsabschluss 2025

### Detailnachweis RA / 202 Sportamt - interne Vergütungen enthalten

Fonds	Konto	Bezeichnung	ERA 2025	EVA 2025	Differenz	FRA 2025	FVA 2025	Differenz
<b>Fonds 202000</b>		<b>Sportamt</b>						
<b>Operative Gebarung</b>								
202000	810000	Erträge aus Leistungen	0,00	500,00	-500,00	0,00	500,00	-500,00
2	2114/3114	Erträge / Einzahlungen aus Leistungen	0,00	500,00	-500,00	0,00	500,00	-500,00
<b>1</b>	<b>211/311</b>	<b>Erträge / Einzahl. aus operativer Verwaltungstätigkeit</b>	<b>0,00</b>	<b>500,00</b>	<b>-500,00</b>	<b>0,00</b>	<b>500,00</b>	<b>-500,00</b>
<b>SU</b>	<b>21/31</b>	<b>Summe Erträge / Einzahlungen operative Gebarung</b>	<b>0,00</b>	<b>500,00</b>	<b>-500,00</b>	<b>0,00</b>	<b>500,00</b>	<b>-500,00</b>
202000	400000	Geringwertige Wirtschaftsg. Anlageverm.	0,00	100,00	-100,00	0,00	100,00	-100,00
202000	430000	Lebensmittel	0,00	100,00	-100,00	0,00	100,00	-100,00
202000	459000	Sonstige Verbrauchsgüter	382,85	500,00	-117,15	382,85	500,00	-117,15
2	2221/3221	Gebrauchs- und Verbrauchsgüter, Handelswaren / Auszahlungen	382,85	700,00	-317,15	382,85	700,00	-317,15
202000	611100	Instandhaltung von Straßenbauten	0,00	500,00	-500,00	0,00	500,00	-500,00
2	2224/3224	Instandhaltung / Auszahlungen für Instandhaltung	0,00	500,00	-500,00	0,00	500,00	-500,00
202000	710000	Öffentliche Abgaben ohne Geb. gem. FAG	0,00	100,00	-100,00	0,00	100,00	-100,00
2	2225/3225	Sonstiger Sachaufwand / Sonstige Auszahl. aus Sachaufwand	0,00	100,00	-100,00	0,00	100,00	-100,00
<b>1</b>	<b>222/322</b>	<b>Sachaufwand / Auszahlungen aus Sachaufwand</b>	<b>382,85</b>	<b>1.300,00</b>	<b>-917,15</b>	<b>382,85</b>	<b>1.300,00</b>	<b>-917,15</b>
202000	768000	Sonstige Transfers an private Haushalte	0,00	500,00	-500,00	0,00	500,00	-500,00
2	2234/3234	Transferaufwand / -zahlungen an Haush. & Org.o.Erwerbschar.	0,00	500,00	-500,00	0,00	500,00	-500,00
<b>1</b>	<b>223/323</b>	<b>Transferaufwand / Auszahlungen aus Transfers</b>	<b>0,00</b>	<b>500,00</b>	<b>-500,00</b>	<b>0,00</b>	<b>500,00</b>	<b>-500,00</b>
<b>SU</b>	<b>22/32</b>	<b>Summe Aufwendungen / Auszahlungen operative Gebarung</b>	<b>382,85</b>	<b>1.800,00</b>	<b>-1.417,15</b>	<b>382,85</b>	<b>1.800,00</b>	<b>-1.417,15</b>
<b>SA</b>	<b>SA0/SA1</b>	<b>SA (0) Nettoerg. (21-22) / SA (1) Geldfluss op. Geb. (31-32)</b>	<b>-382,85</b>	<b>-1.300,00</b>	<b>917,15</b>	<b>-382,85</b>	<b>-1.300,00</b>	<b>917,15</b>
<b>SA</b>	<b>SA01</b>	<b>Saldo (01) Haushaltsrücklagen (230-240)</b>	<b>0,00</b>	<b>0,00</b>	<b>0,00</b>			
<b>SA</b>	<b>SA00</b>	<b>Saldo (00) Nettoergebnis nach Haushaltsrücklagen (SA0+SA01)</b>	<b>-382,85</b>	<b>-1.300,00</b>	<b>917,15</b>			
<b>Investive Gebarung</b>								
<b>SU</b>	<b>33</b>	<b>Summe Einzahlungen investive Gebarung</b>				<b>0,00</b>	<b>0,00</b>	<b>0,00</b>
<b>SU</b>	<b>34</b>	<b>Summe Auszahlungen investive Gebarung</b>				<b>0,00</b>	<b>0,00</b>	<b>0,00</b>

## Rechnungsabschluss 2025

### Detailnachweis RA / 202 Sportamt - interne Vergütungen enthalten

Fonds	Konto	Bezeichnung	ERA 2025	EVA 2025	Differenz	FRA 2025	FVA 2025	Differenz
SA	SA2	Saldo (2) Geldfluss aus der Investiven Gebarung (33-34)				0,00	0,00	0,00
SA	SA3	Saldo (3) Nettofinanzierungssaldo (SA1+SA2)				-382,85	-1.300,00	917,15
<b>Finanzierungstätigkeit</b>								
SU	35	Summe Einzahlungen aus der Finanzierungstätigkeit				0,00	0,00	0,00
SU	36	Summe Auszahlungen aus der Finanzierungstätigkeit				0,00	0,00	0,00
SA	SA4	Saldo (4) Geldfluss aus der Finanzierungstätigkeit (35-36)				0,00	0,00	0,00
SA	SA5	Saldo (5) Geldfluss aus VA-wirksamer Gebarung (SA3+SA4)				-382,85	-1.300,00	917,15
<b>UA 202 Sportamt</b>								
UA 202	SA0/SA1	SA (0) Nettoerg. (21-22) / SA (1) Geldfluss op. Geb. (31-32)	-382,85	-1.300,00	917,15	-382,85	-1.300,00	917,15
UA 202	SA00	Saldo (00) Nettoergebnis nach Haushaltsrücklagen (SA0+SA01)	-382,85	-1.300,00	917,15			
UA 202	SA2	Saldo (2) Geldfluss aus der Investiven Gebarung (33-34)				0,00	0,00	0,00
UA 202	SA3	Saldo (3) Nettofinanzierungssaldo (SA1+SA2)				-382,85	-1.300,00	917,15
UA 202	SA4	Saldo (4) Geldfluss aus der Finanzierungstätigkeit (35-36)				0,00	0,00	0,00
UA 202	SA5	Saldo (5) Geldfluss aus VA-wirksamer Gebarung (SA3+SA4)				-382,85	-1.300,00	917,15
<b>A 20 Gesonderte Verwaltung</b>								
A 20	SA0/SA1	SA (0) Nettoerg. (21-22) / SA (1) Geldfluss op. Geb. (31-32)	-382,85	-1.300,00	917,15	-382,85	-1.300,00	917,15
A 20	SA00	Saldo (00) Nettoergebnis nach Haushaltsrücklagen (SA0+SA01)	-382,85	-1.300,00	917,15			
A 20	SA2	Saldo (2) Geldfluss aus der Investiven Gebarung (33-34)				0,00	0,00	0,00
A 20	SA3	Saldo (3) Nettofinanzierungssaldo (SA1+SA2)				-382,85	-1.300,00	917,15
A 20	SA4	Saldo (4) Geldfluss aus der Finanzierungstätigkeit (35-36)				0,00	0,00	0,00
A 20	SA5	Saldo (5) Geldfluss aus VA-wirksamer Gebarung (SA3+SA4)				-382,85	-1.300,00	917,15

## Rechnungsabschluss 2025

### Detailnachweis RA / 211 Volksschulen - interne Vergütungen enthalten

Fonds	Konto	Bezeichnung	ERA 2025	EVA 2025	Differenz	FRA 2025	FVA 2025	Differenz
<b>Fonds 211000</b>		<b>Volksschulen</b>						
<b>Operative Gebarung</b>								
211000	810000	Erträge aus Leistungen	14.595,40	16.000,00	-1.404,60	15.874,39	16.000,00	-125,61
211000	810100	Essensbeitrag	4.205,00	5.000,00	-795,00	4.850,00	5.000,00	-150,00
211000	810200	Erträge aus Leistungen	194,50	100,00	94,50	194,50	100,00	94,50
211000	816000	Kostenbeiträge (Kostensätze) für sonst. Leist.	12.141,67	9.000,00	3.141,67	12.141,67	9.000,00	3.141,67
2	2114/3114	Erträge / Einzahlungen aus Leistungen	31.136,57	30.100,00	1.036,57	33.060,56	30.100,00	2.960,56
<b>1</b>	<b>211/311</b>	<b>Erträge / Einzahl. aus operativer Verwaltungstätigkeit</b>	<b>31.136,57</b>	<b>30.100,00</b>	<b>1.036,57</b>	<b>33.060,56</b>	<b>30.100,00</b>	<b>2.960,56</b>
211000	813000	Erträge aus der Aufl. von IZ (Kapitaltrans.)	0,00	300,00	-300,00	0,00	0,00	0,00
2	2127	Nicht finanzierungswirksamer Transferertrag	0,00	300,00	-300,00	0,00	0,00	0,00
<b>1</b>	<b>212/312</b>	<b>Erträge aus Transfers / Einzahlungen aus Transfers</b>	<b>0,00</b>	<b>300,00</b>	<b>-300,00</b>	<b>0,00</b>	<b>0,00</b>	<b>0,00</b>
<b>SU</b>	<b>21/31</b>	<b>Summe Erträge / Einzahlungen operative Gebarung</b>	<b>31.136,57</b>	<b>30.400,00</b>	<b>736,57</b>	<b>33.060,56</b>	<b>30.100,00</b>	<b>2.960,56</b>
211000	511000	Geldb. Vertragsbed. in handw. Verwendung	62.968,24	59.000,00	3.968,24	62.968,24	59.000,00	3.968,24
211000	521000	Geldb. der ganzj. beschäftigten Arbeiter:innen	15.706,62	10.000,00	5.706,62	15.706,62	10.000,00	5.706,62
2	2211/3211	Personalaufwand / Ausz. (Bezüge, Nebengeb., Mehrleistungen)	78.674,86	69.000,00	9.674,86	78.674,86	69.000,00	9.674,86
211000	580000	Dienstgeberbeiträge FLAF	2.899,82	2.000,00	899,82	2.899,82	2.000,00	899,82
211000	582000	Leistungen aus der Selbstträgerschaft	16.194,30	12.000,00	4.194,30	16.194,30	12.000,00	4.194,30
2	2212/3212	Gesetzlicher und freiwilliger Sozialaufwand / Auszahlungen	19.094,12	14.000,00	5.094,12	19.094,12	14.000,00	5.094,12
<b>1</b>	<b>221/321</b>	<b>Personalaufwand / Auszahlungen aus Personalaufwand</b>	<b>97.768,98</b>	<b>83.000,00</b>	<b>14.768,98</b>	<b>97.768,98</b>	<b>83.000,00</b>	<b>14.768,98</b>
211000	400000	Geringwertige Wirtschaftsg. Anlageverm.	1.294,62	2.000,00	-705,38	1.294,62	2.000,00	-705,38
211000	413000	Handelswaren	698,96	900,00	-201,04	698,96	900,00	-201,04
211000	430000	Lebensmittel	243,53	200,00	43,53	243,53	200,00	43,53
211000	454000	Reinigungsmittel	878,48	1.000,00	-121,52	878,48	1.000,00	-121,52
211000	456000	Schreib-, Zeichen- und son. Büromittel	124,17	600,00	-475,83	47,39	600,00	-552,61
211000	457000	Druckwerke	388,84	400,00	-11,16	388,84	400,00	-11,16
211000	459000	Sonstige Verbrauchsgüter	941,36	1.000,00	-58,64	658,83	1.000,00	-341,17

## Rechnungsabschluss 2025

### Detailnachweis RA / 211 Volksschulen - interne Vergütungen enthalten

Fonds	Konto	Bezeichnung	ERA 2025	EVA 2025	Differenz	FRA 2025	FVA 2025	Differenz
2	2221/3221	Gebrauchs- und Verbrauchsgüter, Handelswaren / Auszahlungen	4.569,96	6.100,00	-1.530,04	4.210,65	6.100,00	-1.889,35
211000	600000	Energiebezüge	2.609,87	2.500,00	109,87	2.609,87	2.500,00	109,87
211000	600300	Fernwärme	9.200,00	9.500,00	-300,00	9.200,00	9.500,00	-300,00
211000	621000	Sonstige Transporte	50,00	200,00	-150,00	50,00	200,00	-150,00
211000	630000	Postdienste	20,05	100,00	-79,95	20,05	100,00	-79,95
211000	631000	Telekommunikationsdienste	1.449,88	1.600,00	-150,12	1.449,88	1.600,00	-150,12
211000	670000	Versicherungen	1.630,62	1.500,00	130,62	1.630,62	1.500,00	130,62
2	2222/3222	Verwaltungs- und Betriebsaufwand / Auszahlungen	14.960,42	15.400,00	-439,58	14.960,42	15.400,00	-439,58
211000	614000	Instandhaltung von Gebäuden und Bauten	531,39	1.200,00	-668,61	531,39	1.200,00	-668,61
211000	618000	Instandhaltung von son. Anlagen	453,66	500,00	-46,34	453,66	500,00	-46,34
2	2224/3224	Instandhaltung / Auszahlungen für Instandhaltung	985,05	1.700,00	-714,95	985,05	1.700,00	-714,95
211000	710000	Öffentliche Abgaben ohne Geb. gem. FAG	1.144,88	1.100,00	44,88	1.144,88	1.100,00	44,88
211000	728000	Entgelte für sonstige Leistungen	883,72	600,00	283,72	883,72	600,00	283,72
211000	728100	Entgelte für sonstige Leistungen	3.788,78	4.000,00	-211,22	3.788,78	4.000,00	-211,22
2	2225/3225	Sonstiger Sachaufwand / Sonstige Auszahl. aus Sachaufwand	5.817,38	5.700,00	117,38	5.817,38	5.700,00	117,38
211000	680000	Planmäßige Abschreibung	0,00	5.800,00	-5.800,00	0,00	0,00	0,00
211000	680300	Planm. Afa Gebäude/Bauten	583,31	0,00	583,31	0,00	0,00	0,00
211000	680700	Planm. Afa Amts, Betriebs/Geschäftsausstattung	5.801,11	0,00	5.801,11	0,00	0,00	0,00
2	2226/3226	Nicht finanz.wirks. Sachaufw. / Ausz. Inanspruchn.Haftungen	6.384,42	5.800,00	584,42	0,00	0,00	0,00
<b>1</b>	<b>222/322</b>	<b>Sachaufwand / Auszahlungen aus Sachaufwand</b>	<b>32.717,23</b>	<b>34.700,00</b>	<b>-1.982,77</b>	<b>25.973,50</b>	<b>28.900,00</b>	<b>-2.926,50</b>
211000	752000	Transfers an Gemeinden, -verbände und -fonds	5.219,57	5.200,00	19,57	5.219,57	5.200,00	19,57
2	2231/3231	Transferaufwand / -zahlungen an Träger des öffentl. Rechts	5.219,57	5.200,00	19,57	5.219,57	5.200,00	19,57
211000	768000	Sonstige Transfers an private Haushalte	167,85	300,00	-132,15	167,85	300,00	-132,15
2	2234/3234	Transferaufwand / -zahlungen an Haush. & Org.o.Erwerbschar.	167,85	300,00	-132,15	167,85	300,00	-132,15
<b>1</b>	<b>223/323</b>	<b>Transferaufwand / Auszahlungen aus Transfers</b>	<b>5.387,42</b>	<b>5.500,00</b>	<b>-112,58</b>	<b>5.387,42</b>	<b>5.500,00</b>	<b>-112,58</b>
<b>SU</b>	<b>22/32</b>	<b>Summe Aufwendungen / Auszahlungen operative Gebarung</b>	<b>135.873,63</b>	<b>123.200,00</b>	<b>12.673,63</b>	<b>129.129,90</b>	<b>117.400,00</b>	<b>11.729,90</b>
<b>SA</b>	<b>SA0/SA1</b>	<b>SA (0) Nettoerg. (21-22) / SA (1) Geldfluss op. Geb. (31-32)</b>	<b>-104.737,06</b>	<b>-92.800,00</b>	<b>-11.937,06</b>	<b>-96.069,34</b>	<b>-87.300,00</b>	<b>-8.769,34</b>

## Rechnungsabschluss 2025

### Detailnachweis RA / 211 Volksschulen - interne Vergütungen enthalten

Fonds	Konto	Bezeichnung	ERA 2025	EVA 2025	Differenz	FRA 2025	FVA 2025	Differenz
211000	794001	Zuweisungen an zweckgebundene Haushaltsrücklagen	3.379,06	2.800,00	579,06			
2	2401	Zuweisungen an Haushaltsrücklagen	3.379,06	2.800,00	579,06			
<b>1</b>	<b>240</b>	<b>Zuweisungen an Haushaltsrücklagen</b>	<b>3.379,06</b>	<b>2.800,00</b>	<b>579,06</b>			
<b>SA SA01</b>		<b>Saldo (01) Haushaltsrücklagen (230-240)</b>	<b>-3.379,06</b>	<b>-2.800,00</b>	<b>-579,06</b>			
<b>SA SA00</b>		<b>Saldo (00) Nettoergebnis nach Haushaltsrücklagen (SA0+SA01)</b>	<b>-108.116,12</b>	<b>-95.600,00</b>	<b>-12.516,12</b>			
<b>Investive Gebarung</b>								
<b>SU 33</b>		<b>Summe Einzahlungen investive Gebarung</b>				<b>0,00</b>	<b>0,00</b>	<b>0,00</b>
211000	042000	Amts-, Betriebs- und Geschäftsausstattung				0,00	1.000,00	-1.000,00
2	3415	Ausz. f.d. Erwerb von Amts-, Betriebs- u. Geschäftsausstatt.				0,00	1.000,00	-1.000,00
<b>1</b>	<b>341</b>	<b>Auszahlungen aus der Investitionstätigkeit</b>				<b>0,00</b>	<b>1.000,00</b>	<b>-1.000,00</b>
<b>SU 34</b>		<b>Summe Auszahlungen investive Gebarung</b>				<b>0,00</b>	<b>1.000,00</b>	<b>-1.000,00</b>
<b>SA SA2</b>		<b>Saldo (2) Geldfluss aus der Investiven Gebarung (33-34)</b>				<b>0,00</b>	<b>-1.000,00</b>	<b>1.000,00</b>
<b>SA SA3</b>		<b>Saldo (3) Nettofinanzierungssaldo (SA1+SA2)</b>				<b>-96.069,34</b>	<b>-88.300,00</b>	<b>-7.769,34</b>
<b>Finanzierungstätigkeit</b>								
<b>SU 35</b>		<b>Summe Einzahlungen aus der Finanzierungstätigkeit</b>				<b>0,00</b>	<b>0,00</b>	<b>0,00</b>
<b>SU 36</b>		<b>Summe Auszahlungen aus der Finanzierungstätigkeit</b>				<b>0,00</b>	<b>0,00</b>	<b>0,00</b>
<b>SA SA4</b>		<b>Saldo (4) Geldfluss aus der Finanzierungstätigkeit (35-36)</b>				<b>0,00</b>	<b>0,00</b>	<b>0,00</b>
<b>SA SA5</b>		<b>Saldo (5) Geldfluss aus VA-wirksamer Gebarung (SA3+SA4)</b>				<b>-96.069,34</b>	<b>-88.300,00</b>	<b>-7.769,34</b>

**Rechnungsabschluss 2025**  
**Detailnachweis RA / 211 Volksschulen - interne Vergütungen enthalten**

Fonds	Konto	Bezeichnung	ERA 2025	EVA 2025	Differenz	FRA 2025	FVA 2025	Differenz
<b>UA 211</b>		<b>Volksschulen</b>						
UA 211	SA0/SA1	SA (0) Nettoerg. (21-22) / SA (1) Geldfluss op. Geb. (31-32)	-104.737,06	-92.800,00	-11.937,06	-96.069,34	-87.300,00	-8.769,34
UA 211	SA00	Saldo (00) Nettoergebnis nach Haushaltsrücklagen (SA0+SA01)	-108.116,12	-95.600,00	-12.516,12			
UA 211	SA2	Saldo (2) Geldfluss aus der Investiven Gebarung (33-34)				0,00	-1.000,00	1.000,00
UA 211	SA3	Saldo (3) Nettofinanzierungssaldo (SA1+SA2)				-96.069,34	-88.300,00	-7.769,34
UA 211	SA4	Saldo (4) Geldfluss aus der Finanzierungstätigkeit (35-36)				0,00	0,00	0,00
UA 211	SA5	Saldo (5) Geldfluss aus VA-wirksamer Gebarung (SA3+SA4)				-96.069,34	-88.300,00	-7.769,34

## Rechnungsabschluss 2025

### Detailnachweis RA / 212 Mittelschulen - interne Vergütungen enthalten

Fonds	Konto	Bezeichnung	ERA 2025	EVA 2025	Differenz	FRA 2025	FVA 2025	Differenz
<b>Fonds 212000</b>		<b>Mittelschulen</b>						
<b>Operative Gebarung</b>								
<b>SU 21/31</b>		<b>Summe Erträge / Einzahlungen operative Gebarung</b>	<b>0,00</b>	<b>0,00</b>	<b>0,00</b>	<b>0,00</b>	<b>0,00</b>	<b>0,00</b>
212000	752000	Transfers an Gemeinden, -verbände und -fonds	62.720,15	69.500,00	-6.779,85	62.720,15	69.500,00	-6.779,85
2	2231/3231	Transferaufwand / -zahlungen an Träger des öffentl. Rechts	62.720,15	69.500,00	-6.779,85	62.720,15	69.500,00	-6.779,85
<b>1</b>	<b>223/323</b>	<b>Transferaufwand / Auszahlungen aus Transfers</b>	<b>62.720,15</b>	<b>69.500,00</b>	<b>-6.779,85</b>	<b>62.720,15</b>	<b>69.500,00</b>	<b>-6.779,85</b>
<b>SU 22/32</b>		<b>Summe Aufwendungen / Auszahlungen operative Gebarung</b>	<b>62.720,15</b>	<b>69.500,00</b>	<b>-6.779,85</b>	<b>62.720,15</b>	<b>69.500,00</b>	<b>-6.779,85</b>
<b>SA SA0/SA1</b>		<b>SA (0) Nettoerg. (21-22) / SA (1) Geldfluss op. Geb. (31-32)</b>	<b>-62.720,15</b>	<b>-69.500,00</b>	<b>6.779,85</b>	<b>-62.720,15</b>	<b>-69.500,00</b>	<b>6.779,85</b>
<b>SA SA01</b>		<b>Saldo (01) Haushaltsrücklagen (230-240)</b>	<b>0,00</b>	<b>0,00</b>	<b>0,00</b>			
<b>SA SA00</b>		<b>Saldo (00) Nettoergebnis nach Haushaltsrücklagen (SA0+SA01)</b>	<b>-62.720,15</b>	<b>-69.500,00</b>	<b>6.779,85</b>			
<b>Investive Gebarung</b>								
<b>SU 33</b>		<b>Summe Einzahlungen investive Gebarung</b>				<b>0,00</b>	<b>0,00</b>	<b>0,00</b>
<b>SU 34</b>		<b>Summe Auszahlungen investive Gebarung</b>				<b>0,00</b>	<b>0,00</b>	<b>0,00</b>
<b>SA SA2</b>		<b>Saldo (2) Geldfluss aus der Investiven Gebarung (33-34)</b>				<b>0,00</b>	<b>0,00</b>	<b>0,00</b>
<b>SA SA3</b>		<b>Saldo (3) Nettofinanzierungssaldo (SA1+SA2)</b>				<b>-62.720,15</b>	<b>-69.500,00</b>	<b>6.779,85</b>
<b>Finanzierungstätigkeit</b>								
<b>SU 35</b>		<b>Summe Einzahlungen aus der Finanzierungstätigkeit</b>				<b>0,00</b>	<b>0,00</b>	<b>0,00</b>
<b>SU 36</b>		<b>Summe Auszahlungen aus der Finanzierungstätigkeit</b>				<b>0,00</b>	<b>0,00</b>	<b>0,00</b>
<b>SA SA4</b>		<b>Saldo (4) Geldfluss aus der Finanzierungstätigkeit (35-36)</b>				<b>0,00</b>	<b>0,00</b>	<b>0,00</b>
<b>SA SA5</b>		<b>Saldo (5) Geldfluss aus VA-wirksamer Gebarung (SA3+SA4)</b>				<b>-62.720,15</b>	<b>-69.500,00</b>	<b>6.779,85</b>

**Rechnungsabschluss 2025**  
**Detailnachweis RA / 212 Mittelschulen - interne Vergütungen enthalten**

Fonds	Konto	Bezeichnung	ERA 2025	EVA 2025	Differenz	FRA 2025	FVA 2025	Differenz
<b>UA 212</b>		<b>Mittelschulen</b>						
UA 212	SA0/SA1	SA (0) Nettoerg. (21-22) / SA (1) Geldfluss op. Geb. (31-32)	-62.720,15	-69.500,00	6.779,85	-62.720,15	-69.500,00	6.779,85
UA 212	SA00	Saldo (00) Nettoergebnis nach Haushaltsrücklagen (SA0+SA01)	-62.720,15	-69.500,00	6.779,85			
UA 212	SA2	Saldo (2) Geldfluss aus der Investiven Gebarung (33-34)				0,00	0,00	0,00
UA 212	SA3	Saldo (3) Nettofinanzierungssaldo (SA1+SA2)				-62.720,15	-69.500,00	6.779,85
UA 212	SA4	Saldo (4) Geldfluss aus der Finanzierungstätigkeit (35-36)				0,00	0,00	0,00
UA 212	SA5	Saldo (5) Geldfluss aus VA-wirksamer Gebarung (SA3+SA4)				-62.720,15	-69.500,00	6.779,85

## Rechnungsabschluss 2025

### Detailnachweis RA / 213 Sonderschulen - interne Vergütungen enthalten

Fonds	Konto	Bezeichnung	ERA 2025	EVA 2025	Differenz	FRA 2025	FVA 2025	Differenz
<b>Fonds 213000</b>		<b>Sonderschulen</b>						
<b>Operative Gebarung</b>								
<b>SU</b>	<b>21/31</b>	<b>Summe Erträge / Einzahlungen operative Gebarung</b>	<b>0,00</b>	<b>0,00</b>	<b>0,00</b>	<b>0,00</b>	<b>0,00</b>	<b>0,00</b>
213000	752000	Transfers an Gemeinden, -verbände und -fonds	14.082,15	14.500,00	-417,85	14.082,15	14.500,00	-417,85
2	2231/3231	Transferaufwand / -zahlungen an Träger des öffentl. Rechts	14.082,15	14.500,00	-417,85	14.082,15	14.500,00	-417,85
<b>1</b>	<b>223/323</b>	<b>Transferaufwand / Auszahlungen aus Transfers</b>	<b>14.082,15</b>	<b>14.500,00</b>	<b>-417,85</b>	<b>14.082,15</b>	<b>14.500,00</b>	<b>-417,85</b>
<b>SU</b>	<b>22/32</b>	<b>Summe Aufwendungen / Auszahlungen operative Gebarung</b>	<b>14.082,15</b>	<b>14.500,00</b>	<b>-417,85</b>	<b>14.082,15</b>	<b>14.500,00</b>	<b>-417,85</b>
<b>SA</b>	<b>SA0/SA1</b>	<b>SA (0) Nettoerg. (21-22) / SA (1) Geldfluss op. Geb. (31-32)</b>	<b>-14.082,15</b>	<b>-14.500,00</b>	<b>417,85</b>	<b>-14.082,15</b>	<b>-14.500,00</b>	<b>417,85</b>
<b>SA</b>	<b>SA01</b>	<b>Saldo (01) Haushaltsrücklagen (230-240)</b>	<b>0,00</b>	<b>0,00</b>	<b>0,00</b>			
<b>SA</b>	<b>SA00</b>	<b>Saldo (00) Nettoergebnis nach Haushaltsrücklagen (SA0+SA01)</b>	<b>-14.082,15</b>	<b>-14.500,00</b>	<b>417,85</b>			
<b>Investive Gebarung</b>								
<b>SU</b>	<b>33</b>	<b>Summe Einzahlungen investive Gebarung</b>				<b>0,00</b>	<b>0,00</b>	<b>0,00</b>
<b>SU</b>	<b>34</b>	<b>Summe Auszahlungen investive Gebarung</b>				<b>0,00</b>	<b>0,00</b>	<b>0,00</b>
<b>SA</b>	<b>SA2</b>	<b>Saldo (2) Geldfluss aus der Investiven Gebarung (33-34)</b>				<b>0,00</b>	<b>0,00</b>	<b>0,00</b>
<b>SA</b>	<b>SA3</b>	<b>Saldo (3) Nettofinanzierungssaldo (SA1+SA2)</b>				<b>-14.082,15</b>	<b>-14.500,00</b>	<b>417,85</b>
<b>Finanzierungstätigkeit</b>								
<b>SU</b>	<b>35</b>	<b>Summe Einzahlungen aus der Finanzierungstätigkeit</b>				<b>0,00</b>	<b>0,00</b>	<b>0,00</b>
<b>SU</b>	<b>36</b>	<b>Summe Auszahlungen aus der Finanzierungstätigkeit</b>				<b>0,00</b>	<b>0,00</b>	<b>0,00</b>
<b>SA</b>	<b>SA4</b>	<b>Saldo (4) Geldfluss aus der Finanzierungstätigkeit (35-36)</b>				<b>0,00</b>	<b>0,00</b>	<b>0,00</b>
<b>SA</b>	<b>SA5</b>	<b>Saldo (5) Geldfluss aus VA-wirksamer Gebarung (SA3+SA4)</b>				<b>-14.082,15</b>	<b>-14.500,00</b>	<b>417,85</b>

**Rechnungsabschluss 2025**  
**Detailnachweis RA / 213 Sonderschulen - interne Vergütungen enthalten**

Fonds	Konto	Bezeichnung	ERA 2025	EVA 2025	Differenz	FRA 2025	FVA 2025	Differenz
<b>UA 213</b>		<b>Sonderschulen</b>						
UA 213	SA0/SA1	SA (0) Nettoerg. (21-22) / SA (1) Geldfluss op. Geb. (31-32)	-14.082,15	-14.500,00	417,85	-14.082,15	-14.500,00	417,85
UA 213	SA00	Saldo (00) Nettoergebnis nach Haushaltsrücklagen (SA0+SA01)	-14.082,15	-14.500,00	417,85			
UA 213	SA2	Saldo (2) Geldfluss aus der Investiven Gebarung (33-34)				0,00	0,00	0,00
UA 213	SA3	Saldo (3) Nettofinanzierungssaldo (SA1+SA2)				-14.082,15	-14.500,00	417,85
UA 213	SA4	Saldo (4) Geldfluss aus der Finanzierungstätigkeit (35-36)				0,00	0,00	0,00
UA 213	SA5	Saldo (5) Geldfluss aus VA-wirksamer Gebarung (SA3+SA4)				-14.082,15	-14.500,00	417,85
<b>A 21</b>		<b>Allgemeinbildender Unterricht</b>						
A 21	SA0/SA1	SA (0) Nettoerg. (21-22) / SA (1) Geldfluss op. Geb. (31-32)	-181.539,36	-176.800,00	-4.739,36	-172.871,64	-171.300,00	-1.571,64
A 21	SA00	Saldo (00) Nettoergebnis nach Haushaltsrücklagen (SA0+SA01)	-184.918,42	-179.600,00	-5.318,42			
A 21	SA2	Saldo (2) Geldfluss aus der Investiven Gebarung (33-34)				0,00	-1.000,00	1.000,00
A 21	SA3	Saldo (3) Nettofinanzierungssaldo (SA1+SA2)				-172.871,64	-172.300,00	-571,64
A 21	SA4	Saldo (4) Geldfluss aus der Finanzierungstätigkeit (35-36)				0,00	0,00	0,00
A 21	SA5	Saldo (5) Geldfluss aus VA-wirksamer Gebarung (SA3+SA4)				-172.871,64	-172.300,00	-571,64

## Rechnungsabschluss 2025

### Detailnachweis RA / 240 Kindergärten - interne Vergütungen enthalten

Fonds	Konto	Bezeichnung	ERA 2025	EVA 2025	Differenz	FRA 2025	FVA 2025	Differenz
<b>Fonds 240000</b>		<b>Kindergärten</b>						
<b>Operative Gebarung</b>								
240000	810000	Erträge aus Leistungen	8.682,36	9.000,00	-317,64	9.222,21	9.000,00	222,21
240000	810100	Essensbeitrag	2.150,00	2.800,00	-650,00	2.500,00	2.800,00	-300,00
240000	816000	Kostenbeiträge (Kostensätze) für sonst. Leist.	1.400,00	1.400,00	0,00	1.400,00	1.400,00	0,00
2	2114/3114	Erträge / Einzahlungen aus Leistungen	12.232,36	13.200,00	-967,64	13.122,21	13.200,00	-77,79
240000	829000	Sonstige Einnahmen	0,00	100,00	-100,00	0,00	100,00	-100,00
2	2116/3116	Erträge / Einz. aus Veräußerung/GWG u. sonst. Erträge/Einz.	0,00	100,00	-100,00	0,00	100,00	-100,00
<b>1</b>	<b>211/311</b>	<b>Erträge / Einzahl. aus operativer Verwaltungstätigkeit</b>	<b>12.232,36</b>	<b>13.300,00</b>	<b>-1.067,64</b>	<b>13.122,21</b>	<b>13.300,00</b>	<b>-177,79</b>
240000	860000	Transfers von Bund, -fonds und -kammern	0,00	20.000,00	-20.000,00	0,00	20.000,00	-20.000,00
240000	861000	Transfers von Ländern, -fonds und -kammern	28.675,12	0,00	28.675,12	28.675,12	0,00	28.675,12
240000	861100	Transfers von Ländern, -fonds und -kammern	7.973,35	8.000,00	-26,65	7.973,35	8.000,00	-26,65
2	2121/3121	Transferertrag / -zahlungen von Trägern des öffentl. Rechts	36.648,47	28.000,00	8.648,47	36.648,47	28.000,00	8.648,47
240000	813000	Erträge aus der Aufl. von IZ (Kapitaltrans.)	281,78	300,00	-18,22	0,00	0,00	0,00
2	2127	Nicht finanzierungswirksamer Transferertrag	281,78	300,00	-18,22	0,00	0,00	0,00
<b>1</b>	<b>212/312</b>	<b>Erträge aus Transfers / Einzahlungen aus Transfers</b>	<b>36.930,25</b>	<b>28.300,00</b>	<b>8.630,25</b>	<b>36.648,47</b>	<b>28.000,00</b>	<b>8.648,47</b>
<b>SU 21/31</b>		<b>Summe Erträge / Einzahlungen operative Gebarung</b>	<b>49.162,61</b>	<b>41.600,00</b>	<b>7.562,61</b>	<b>49.770,68</b>	<b>41.300,00</b>	<b>8.470,68</b>
240000	510000	Geldbezüge d. Vertragsbed. der Verw.	12.798,08	0,00	12.798,08	12.798,08	0,00	12.798,08
240000	511000	Geldb. Vertragsbed. in handw. Verwendung	75.172,60	77.000,00	-1.827,40	75.172,60	77.000,00	-1.827,40
240000	523000	Geldb. der nicht ganzj. besch. Arbeiter:innen	3.262,27	3.000,00	262,27	3.262,27	3.000,00	262,27
2	2211/3211	Personalaufwand / Ausz. (Bezüge, Nebengeb., Mehrleistungen)	91.232,95	80.000,00	11.232,95	91.232,95	80.000,00	11.232,95
240000	580000	Dienstgeberbeiträge FLAF	3.375,56	3.000,00	375,56	3.375,56	3.000,00	375,56
240000	582000	Leistungen aus der Selbstträgerschaft	19.371,05	16.000,00	3.371,05	19.371,05	16.000,00	3.371,05
2	2212/3212	Gesetzlicher und freiwilliger Sozialaufwand / Auszahlungen	22.746,61	19.000,00	3.746,61	22.746,61	19.000,00	3.746,61
<b>1</b>	<b>221/321</b>	<b>Personalaufwand / Auszahlungen aus Personalaufwand</b>	<b>113.979,56</b>	<b>99.000,00</b>	<b>14.979,56</b>	<b>113.979,56</b>	<b>99.000,00</b>	<b>14.979,56</b>
240000	400000	Geringwertige Wirtschaftsg. Anlageverm.	866,20	2.500,00	-1.633,80	866,20	2.500,00	-1.633,80

## Rechnungsabschluss 2025

### Detailnachweis RA / 240 Kindergärten - interne Vergütungen enthalten

Fonds	Konto	Bezeichnung	ERA 2025	EVA 2025	Differenz	FRA 2025	FVA 2025	Differenz
240000	430000	Lebensmittel	262,96	400,00	-137,04	262,96	400,00	-137,04
240000	454000	Reinigungsmittel	214,65	1.500,00	-1.285,35	214,65	1.500,00	-1.285,35
240000	456000	Schreib-, Zeichen- und son. Büromittel	235,36	500,00	-264,64	235,36	500,00	-264,64
240000	459000	Sonstige Verbrauchsgüter	1.343,99	2.000,00	-656,01	1.343,99	2.000,00	-656,01
2	2221/3221	Gebrauchs- und Verbrauchsgüter, Handelswaren / Auszahlungen	2.923,16	6.900,00	-3.976,84	2.923,16	6.900,00	-3.976,84
240000	600000	Energiebezüge	3.164,13	1.000,00	2.164,13	3.164,13	1.000,00	2.164,13
240000	600300	Fernwärme	5.783,33	6.000,00	-216,67	5.783,33	6.000,00	-216,67
240000	630000	Postdienste	0,00	100,00	-100,00	0,00	100,00	-100,00
240000	631000	Telekommunikationsdienste	730,29	700,00	30,29	730,29	700,00	30,29
240000	670000	Versicherungen	863,92	800,00	63,92	863,92	800,00	63,92
2	2222/3222	Verwaltungs- und Betriebsaufwand / Auszahlungen	10.541,67	8.600,00	1.941,67	10.541,67	8.600,00	1.941,67
240000	614000	Instandhaltung von Gebäuden und Bauten	357,84	300,00	57,84	357,84	300,00	57,84
240000	614010	Instandhaltung Ausweichobjekt	853,32	500,00	353,32	853,32	500,00	353,32
2	2224/3224	Instandhaltung / Auszahlungen für Instandhaltung	1.211,16	800,00	411,16	1.211,16	800,00	411,16
240000	710000	Öffentliche Abgaben ohne Geb. gem. FAG	0,00	200,00	-200,00	0,00	200,00	-200,00
240000	724000	Reisegebühren	206,30	0,00	206,30	206,30	0,00	206,30
240000	728000	Entgelte für sonstige Leistungen	183,00	100,00	83,00	183,00	100,00	83,00
240000	728010	Entgelte für sonstige Leistungen	1.967,00	2.500,00	-533,00	1.967,00	2.500,00	-533,00
2	2225/3225	Sonstiger Sachaufwand / Sonstige Auszahl. aus Sachaufwand	2.356,30	2.800,00	-443,70	2.356,30	2.800,00	-443,70
240000	680000	Planmäßige Abschreibung	341,95	15.300,00	-14.958,05	0,00	0,00	0,00
240000	680200	Planm. Afa Grundstückseinrichtungen/Infrastruktur	89,17	0,00	89,17	0,00	0,00	0,00
240000	680300	Planm. Afa Gebäude/Bauten	10.125,55	0,00	10.125,55	0,00	0,00	0,00
240000	680700	Planm. Afa Amts, Betriebs/Geschäftsausstattung	5.105,55	0,00	5.105,55	0,00	0,00	0,00
2	2226/3226	Nicht finanz.wirks. Sachaufw. / Ausz. Inanspruchn. Haftungen	15.662,22	15.300,00	362,22	0,00	0,00	0,00
1	222/322	<b>Sachaufwand / Auszahlungen aus Sachaufwand</b>	<b>32.694,51</b>	<b>34.400,00</b>	<b>-1.705,49</b>	<b>17.032,29</b>	<b>19.100,00</b>	<b>-2.067,71</b>
240000	650700	Zinsen für Finanzschulden in Euro	5.286,26	7.500,00	-2.213,74	5.286,26	7.500,00	-2.213,74
2	2241/3241	Aufwendungen / Auszahlungen für Zinsen	5.286,26	7.500,00	-2.213,74	5.286,26	7.500,00	-2.213,74

## Rechnungsabschluss 2025

### Detailnachweis RA / 240 Kindergärten - interne Vergütungen enthalten

Fonds	Konto	Bezeichnung	ERA 2025	EVA 2025	Differenz	FRA 2025	FVA 2025	Differenz
1	224/324	Finanzaufwand / Auszahlungen aus Finanzaufwand	5.286,26	7.500,00	-2.213,74	5.286,26	7.500,00	-2.213,74
SU	22/32	Summe Aufwendungen / Auszahlungen operative Gebarung	151.960,33	140.900,00	11.060,33	136.298,11	125.600,00	10.698,11
SA	SA0/SA1	SA (0) Nettoerg. (21-22) / SA (1) Geldfluss op. Geb. (31-32)	-102.797,72	-99.300,00	-3.497,72	-86.527,43	-84.300,00	-2.227,43
SA	SA01	Saldo (01) Haushaltsrücklagen (230-240)	0,00	0,00	0,00			
SA	SA00	Saldo (00) Nettoergebnis nach Haushaltsrücklagen (SA0+SA01)	-102.797,72	-99.300,00	-3.497,72			
<b>Investive Gebarung</b>								
SU	33	Summe Einzahlungen investive Gebarung				0,00	0,00	0,00
240000	042000	Amts-, Betriebs- und Geschäftsausstattung				341,95	3.000,00	-2.658,05
2	3415	Ausz. f.d. Erwerb von Amts-, Betriebs- u. Geschäftsausstatt.				341,95	3.000,00	-2.658,05
1	341	Auszahlungen aus der Investitionstätigkeit				341,95	3.000,00	-2.658,05
SU	34	Summe Auszahlungen investive Gebarung				341,95	3.000,00	-2.658,05
SA	SA2	Saldo (2) Geldfluss aus der Investiven Gebarung (33-34)				-341,95	-3.000,00	2.658,05
SA	SA3	Saldo (3) Nettofinanzierungssaldo (SA1+SA2)				-86.869,38	-87.300,00	430,62
<b>Finanzierungstätigkeit</b>								
SU	35	Summe Einzahlungen aus der Finanzierungstätigkeit				0,00	0,00	0,00
240000	346100	Investitionsdarlehen von Finanz.unt.				7.503,75	7.000,00	503,75
2	3614	Auszahlungen aus Finanzschulden				7.503,75	7.000,00	503,75
1	361	Auszahlungen aus der Tilgung von Finanzschulden				7.503,75	7.000,00	503,75
SU	36	Summe Auszahlungen aus der Finanzierungstätigkeit				7.503,75	7.000,00	503,75
SA	SA4	Saldo (4) Geldfluss aus der Finanzierungstätigkeit (35-36)				-7.503,75	-7.000,00	-503,75
SA	SA5	Saldo (5) Geldfluss aus VA-wirksamer Gebarung (SA3+SA4)				-94.373,13	-94.300,00	-73,13
<b>Fonds 240179 Kindergärten</b>								
<b>Operative Gebarung</b>								
SU	21/31	Summe Erträge / Einzahlungen operative Gebarung	0,00	0,00	0,00	0,00	0,00	0,00

## Rechnungsabschluss 2025

### Detailnachweis RA / 240 Kindergärten - interne Vergütungen enthalten

Fonds	Konto	Bezeichnung	ERA 2025	EVA 2025	Differenz	FRA 2025	FVA 2025	Differenz
240179	614000	Instandhaltung von Gebäuden und Bauten	88.740,87	0,00	88.740,87	88.740,87	0,00	88.740,87
2	2224/3224	Instandhaltung / Auszahlungen für Instandhaltung	88.740,87	0,00	88.740,87	88.740,87	0,00	88.740,87
<b>1</b>	<b>222/322</b>	<b>Sachaufwand / Auszahlungen aus Sachaufwand</b>	<b>88.740,87</b>	<b>0,00</b>	<b>88.740,87</b>	<b>88.740,87</b>	<b>0,00</b>	<b>88.740,87</b>
<b>SU</b>	<b>22/32</b>	<b>Summe Aufwendungen / Auszahlungen operative Gebarung</b>	<b>88.740,87</b>	<b>0,00</b>	<b>88.740,87</b>	<b>88.740,87</b>	<b>0,00</b>	<b>88.740,87</b>
<b>SA</b>	<b>SA0/SA1</b>	<b>SA (0) Nettoerg. (21-22) / SA (1) Geldfluss op. Geb. (31-32)</b>	<b>-88.740,87</b>	<b>0,00</b>	<b>-88.740,87</b>	<b>-88.740,87</b>	<b>0,00</b>	<b>-88.740,87</b>
<b>SA</b>	<b>SA01</b>	<b>Saldo (01) Haushaltsrücklagen (230-240)</b>	<b>0,00</b>	<b>0,00</b>	<b>0,00</b>			
<b>SA</b>	<b>SA00</b>	<b>Saldo (00) Nettoergebnis nach Haushaltsrücklagen (SA0+SA01)</b>	<b>-88.740,87</b>	<b>0,00</b>	<b>-88.740,87</b>			
<b>Investive Gebarung</b>								
<b>SU</b>	<b>33</b>	<b>Summe Einzahlungen investive Gebarung</b>				<b>0,00</b>	<b>0,00</b>	<b>0,00</b>
<b>SU</b>	<b>34</b>	<b>Summe Auszahlungen investive Gebarung</b>				<b>0,00</b>	<b>0,00</b>	<b>0,00</b>
<b>SA</b>	<b>SA2</b>	<b>Saldo (2) Geldfluss aus der Investiven Gebarung (33-34)</b>				<b>0,00</b>	<b>0,00</b>	<b>0,00</b>
<b>SA</b>	<b>SA3</b>	<b>Saldo (3) Nettofinanzierungssaldo (SA1+SA2)</b>				<b>-88.740,87</b>	<b>0,00</b>	<b>-88.740,87</b>
<b>Finanzierungstätigkeit</b>								
<b>SU</b>	<b>35</b>	<b>Summe Einzahlungen aus der Finanzierungstätigkeit</b>				<b>0,00</b>	<b>0,00</b>	<b>0,00</b>
<b>SU</b>	<b>36</b>	<b>Summe Auszahlungen aus der Finanzierungstätigkeit</b>				<b>0,00</b>	<b>0,00</b>	<b>0,00</b>
<b>SA</b>	<b>SA4</b>	<b>Saldo (4) Geldfluss aus der Finanzierungstätigkeit (35-36)</b>				<b>0,00</b>	<b>0,00</b>	<b>0,00</b>
<b>SA</b>	<b>SA5</b>	<b>Saldo (5) Geldfluss aus VA-wirksamer Gebarung (SA3+SA4)</b>				<b>-88.740,87</b>	<b>0,00</b>	<b>-88.740,87</b>
<b>UA 240 Kindergärten</b>								
UA 240	SA0/SA1	SA (0) Nettoerg. (21-22) / SA (1) Geldfluss op. Geb. (31-32)	-191.538,59	-99.300,00	-92.238,59	-175.268,30	-84.300,00	-90.968,30
UA 240	SA00	Saldo (00) Nettoergebnis nach Haushaltsrücklagen (SA0+SA01)	-191.538,59	-99.300,00	-92.238,59			
UA 240	SA2	Saldo (2) Geldfluss aus der Investiven Gebarung (33-34)				-341,95	-3.000,00	2.658,05
UA 240	SA3	Saldo (3) Nettofinanzierungssaldo (SA1+SA2)				-175.610,25	-87.300,00	-88.310,25
UA 240	SA4	Saldo (4) Geldfluss aus der Finanzierungstätigkeit (35-36)				-7.503,75	-7.000,00	-503,75
UA 240	SA5	Saldo (5) Geldfluss aus VA-wirksamer Gebarung (SA3+SA4)				-183.114,00	-94.300,00	-88.814,00

**Rechnungsabschluss 2025**  
**Detailnachweis RA / 240 Kindergärten - interne Vergütungen enthalten**

Fonds	Konto	Bezeichnung	ERA 2025	EVA 2025	Differenz	FRA 2025	FVA 2025	Differenz
<b>A 24</b>		<b>Vorschulische Erziehung</b>						
A 24	SA0/SA1	SA (0) Nettoerg. (21-22) / SA (1) Geldfluss op. Geb. (31-32)	-191.538,59	-99.300,00	-92.238,59	-175.268,30	-84.300,00	-90.968,30
A 24	SA00	Saldo (00) Nettoergebnis nach Haushaltsrücklagen (SA0+SA01)	-191.538,59	-99.300,00	-92.238,59			
A 24	SA2	Saldo (2) Geldfluss aus der Investiven Gebarung (33-34)				-341,95	-3.000,00	2.658,05
A 24	SA3	Saldo (3) Nettofinanzierungssaldo (SA1+SA2)				-175.610,25	-87.300,00	-88.310,25
A 24	SA4	Saldo (4) Geldfluss aus der Finanzierungstätigkeit (35-36)				-7.503,75	-7.000,00	-503,75
A 24	SA5	Saldo (5) Geldfluss aus VA-wirksamer Gebarung (SA3+SA4)				-183.114,00	-94.300,00	-88.814,00

## Rechnungsabschluss 2025

### Detailnachweis RA / 262 Sportplätze - interne Vergütungen enthalten

Fonds	Konto	Bezeichnung	ERA 2025	EVA 2025	Differenz	FRA 2025	FVA 2025	Differenz
<b>Fonds 262000</b>		<b>Sportplätze</b>						
<b>Operative Gebarung</b>								
<b>SU 21/31</b>		<b>Summe Erträge / Einzahlungen operative Gebarung</b>	<b>0,00</b>	<b>0,00</b>	<b>0,00</b>	<b>0,00</b>	<b>0,00</b>	<b>0,00</b>
262000	680000	Planmäßige Abschreibung	0,00	500,00	-500,00	0,00	0,00	0,00
262000	680700	Planm. Afa Amts, Betriebs/Geschäftsausstattung	4.984,33	0,00	4.984,33	0,00	0,00	0,00
2	2226/3226	Nicht finanz.wirks. Sachaufw. / Ausz. Inanspruchn.Haftungen	4.984,33	500,00	4.484,33	0,00	0,00	0,00
<b>1</b>	<b>222/322</b>	<b>Sachaufwand / Auszahlungen aus Sachaufwand</b>	<b>4.984,33</b>	<b>500,00</b>	<b>4.484,33</b>	<b>0,00</b>	<b>0,00</b>	<b>0,00</b>
<b>SU 22/32</b>		<b>Summe Aufwendungen / Auszahlungen operative Gebarung</b>	<b>4.984,33</b>	<b>500,00</b>	<b>4.484,33</b>	<b>0,00</b>	<b>0,00</b>	<b>0,00</b>
<b>SA SA0/SA1</b>		<b>SA (0) Nettoerg. (21-22) / SA (1) Geldfluss op. Geb. (31-32)</b>	<b>-4.984,33</b>	<b>-500,00</b>	<b>-4.484,33</b>	<b>0,00</b>	<b>0,00</b>	<b>0,00</b>
<b>SA SA01</b>		<b>Saldo (01) Haushaltsrücklagen (230-240)</b>	<b>0,00</b>	<b>0,00</b>	<b>0,00</b>			
<b>SA SA00</b>		<b>Saldo (00) Nettoergebnis nach Haushaltsrücklagen (SA0+SA01)</b>	<b>-4.984,33</b>	<b>-500,00</b>	<b>-4.484,33</b>			
<b>Investive Gebarung</b>								
<b>SU 33</b>		<b>Summe Einzahlungen investive Gebarung</b>				<b>0,00</b>	<b>0,00</b>	<b>0,00</b>
<b>SU 34</b>		<b>Summe Auszahlungen investive Gebarung</b>				<b>0,00</b>	<b>0,00</b>	<b>0,00</b>
<b>SA SA2</b>		<b>Saldo (2) Geldfluss aus der Investiven Gebarung (33-34)</b>				<b>0,00</b>	<b>0,00</b>	<b>0,00</b>
<b>SA SA3</b>		<b>Saldo (3) Nettofinanzierungssaldo (SA1+SA2)</b>				<b>0,00</b>	<b>0,00</b>	<b>0,00</b>
<b>Finanzierungstätigkeit</b>								
<b>SU 35</b>		<b>Summe Einzahlungen aus der Finanzierungstätigkeit</b>				<b>0,00</b>	<b>0,00</b>	<b>0,00</b>
<b>SU 36</b>		<b>Summe Auszahlungen aus der Finanzierungstätigkeit</b>				<b>0,00</b>	<b>0,00</b>	<b>0,00</b>
<b>SA SA4</b>		<b>Saldo (4) Geldfluss aus der Finanzierungstätigkeit (35-36)</b>				<b>0,00</b>	<b>0,00</b>	<b>0,00</b>
<b>SA SA5</b>		<b>Saldo (5) Geldfluss aus VA-wirksamer Gebarung (SA3+SA4)</b>				<b>0,00</b>	<b>0,00</b>	<b>0,00</b>

**Rechnungsabschluss 2025**  
**Detailnachweis RA / 262 Sportplätze - interne Vergütungen enthalten**

Fonds	Konto	Bezeichnung	ERA 2025	EVA 2025	Differenz	FRA 2025	FVA 2025	Differenz
<b>UA 262</b>		<b>Sportplätze</b>						
UA 262	SA0/SA1	SA (0) Nettoerg. (21-22) / SA (1) Geldfluss op. Geb. (31-32)	-4.984,33	-500,00	-4.484,33	0,00	0,00	0,00
UA 262	SA00	Saldo (00) Nettoergebnis nach Haushaltsrücklagen (SA0+SA01)	-4.984,33	-500,00	-4.484,33			
UA 262	SA2	Saldo (2) Geldfluss aus der Investiven Gebarung (33-34)				0,00	0,00	0,00
UA 262	SA3	Saldo (3) Nettofinanzierungssaldo (SA1+SA2)				0,00	0,00	0,00
UA 262	SA4	Saldo (4) Geldfluss aus der Finanzierungstätigkeit (35-36)				0,00	0,00	0,00
UA 262	SA5	Saldo (5) Geldfluss aus VA-wirksamer Gebarung (SA3+SA4)				0,00	0,00	0,00

## Rechnungsabschluss 2025

### Detailnachweis RA / 265 Tennisplätze und -hallen - interne Vergütungen enthalten

Fonds	Konto	Bezeichnung	ERA 2025	EVA 2025	Differenz	FRA 2025	FVA 2025	Differenz
<b>Fonds 265000</b>		<b>Tennisplätze und -hallen</b>						
<b>Operative Gebarung</b>								
265000	811000	Miet- und Pachterträge	21,80	100,00	-78,20	21,80	100,00	-78,20
2	2115/3115	Erträge / Einzahlungen aus Besitz und wirtschaftl. Tätigkeit	21,80	100,00	-78,20	21,80	100,00	-78,20
<b>1</b>	<b>211/311</b>	<b>Erträge / Einzahl. aus operativer Verwaltungstätigkeit</b>	<b>21,80</b>	<b>100,00</b>	<b>-78,20</b>	<b>21,80</b>	<b>100,00</b>	<b>-78,20</b>
<b>SU</b>	<b>21/31</b>	<b>Summe Erträge / Einzahlungen operative Gebarung</b>	<b>21,80</b>	<b>100,00</b>	<b>-78,20</b>	<b>21,80</b>	<b>100,00</b>	<b>-78,20</b>
265000	757000	Transfers an private Organisationen	200,00	200,00	0,00	200,00	200,00	0,00
2	2234/3234	Transferaufwand / -zahlungen an Haush. & Org.o.Erwerbschar.	200,00	200,00	0,00	200,00	200,00	0,00
<b>1</b>	<b>223/323</b>	<b>Transferaufwand / Auszahlungen aus Transfers</b>	<b>200,00</b>	<b>200,00</b>	<b>0,00</b>	<b>200,00</b>	<b>200,00</b>	<b>0,00</b>
<b>SU</b>	<b>22/32</b>	<b>Summe Aufwendungen / Auszahlungen operative Gebarung</b>	<b>200,00</b>	<b>200,00</b>	<b>0,00</b>	<b>200,00</b>	<b>200,00</b>	<b>0,00</b>
<b>SA</b>	<b>SA0/SA1</b>	<b>SA (0) Nettoerg. (21-22) / SA (1) Geldfluss op. Geb. (31-32)</b>	<b>-178,20</b>	<b>-100,00</b>	<b>-78,20</b>	<b>-178,20</b>	<b>-100,00</b>	<b>-78,20</b>
<b>SA</b>	<b>SA01</b>	<b>Saldo (01) Haushaltsrücklagen (230-240)</b>	<b>0,00</b>	<b>0,00</b>	<b>0,00</b>			
<b>SA</b>	<b>SA00</b>	<b>Saldo (00) Nettoergebnis nach Haushaltsrücklagen (SA0+SA01)</b>	<b>-178,20</b>	<b>-100,00</b>	<b>-78,20</b>			
<b>Investive Gebarung</b>								
<b>SU</b>	<b>33</b>	<b>Summe Einzahlungen investive Gebarung</b>				<b>0,00</b>	<b>0,00</b>	<b>0,00</b>
<b>SU</b>	<b>34</b>	<b>Summe Auszahlungen investive Gebarung</b>				<b>0,00</b>	<b>0,00</b>	<b>0,00</b>
<b>SA</b>	<b>SA2</b>	<b>Saldo (2) Geldfluss aus der Investiven Gebarung (33-34)</b>				<b>0,00</b>	<b>0,00</b>	<b>0,00</b>
<b>SA</b>	<b>SA3</b>	<b>Saldo (3) Nettofinanzierungssaldo (SA1+SA2)</b>				<b>-178,20</b>	<b>-100,00</b>	<b>-78,20</b>
<b>Finanzierungstätigkeit</b>								
<b>SU</b>	<b>35</b>	<b>Summe Einzahlungen aus der Finanzierungstätigkeit</b>				<b>0,00</b>	<b>0,00</b>	<b>0,00</b>
<b>SU</b>	<b>36</b>	<b>Summe Auszahlungen aus der Finanzierungstätigkeit</b>				<b>0,00</b>	<b>0,00</b>	<b>0,00</b>
<b>SA</b>	<b>SA4</b>	<b>Saldo (4) Geldfluss aus der Finanzierungstätigkeit (35-36)</b>				<b>0,00</b>	<b>0,00</b>	<b>0,00</b>
<b>SA</b>	<b>SA5</b>	<b>Saldo (5) Geldfluss aus VA-wirksamer Gebarung (SA3+SA4)</b>				<b>-178,20</b>	<b>-100,00</b>	<b>-78,20</b>

**Rechnungsabschluss 2025**  
**Detailnachweis RA / 265 Tennisplätze und -hallen - interne Vergütungen enthalten**

Fonds	Konto	Bezeichnung	ERA 2025	EVA 2025	Differenz	FRA 2025	FVA 2025	Differenz
<b>UA 265</b>		<b>Tennisplätze und -hallen</b>						
UA 265	SA0/SA1	SA (0) Nettoerg. (21-22) / SA (1) Geldfluss op. Geb. (31-32)	-178,20	-100,00	-78,20	-178,20	-100,00	-78,20
UA 265	SA00	Saldo (00) Nettoergebnis nach Haushaltsrücklagen (SA0+SA01)	-178,20	-100,00	-78,20			
UA 265	SA2	Saldo (2) Geldfluss aus der Investiven Gebarung (33-34)				0,00	0,00	0,00
UA 265	SA3	Saldo (3) Nettofinanzierungssaldo (SA1+SA2)				-178,20	-100,00	-78,20
UA 265	SA4	Saldo (4) Geldfluss aus der Finanzierungstätigkeit (35-36)				0,00	0,00	0,00
UA 265	SA5	Saldo (5) Geldfluss aus VA-wirksamer Gebarung (SA3+SA4)				-178,20	-100,00	-78,20

## Rechnungsabschluss 2025

### Detailnachweis RA / 269 Sonstige Einrichtungen und Maßnahmen - interne Vergütungen enthalten

Fonds	Konto	Bezeichnung	ERA 2025	EVA 2025	Differenz	FRA 2025	FVA 2025	Differenz
<b>Fonds 269000</b>		<b>Sonstige Einrichtungen und Maßnahmen</b>						
<b>Operative Gebarung</b>								
269000	816000	Kostenbeiträge (Kostensätze) für sonst. Leist.	160,00	0,00	160,00	160,00	0,00	160,00
2	2114/3114	Erträge / Einzahlungen aus Leistungen	160,00	0,00	160,00	160,00	0,00	160,00
<b>1</b>	<b>211/311</b>	<b>Erträge / Einzahl. aus operativer Verwaltungstätigkeit</b>	<b>160,00</b>	<b>0,00</b>	<b>160,00</b>	<b>160,00</b>	<b>0,00</b>	<b>160,00</b>
<b>SU</b>	<b>21/31</b>	<b>Summe Erträge / Einzahlungen operative Gebarung</b>	<b>160,00</b>	<b>0,00</b>	<b>160,00</b>	<b>160,00</b>	<b>0,00</b>	<b>160,00</b>
269000	728000	Entgelte für sonstige Leistungen	385,00	0,00	385,00	385,00	0,00	385,00
2	2225/3225	Sonstiger Sachaufwand / Sonstige Auszahl. aus Sachaufwand	385,00	0,00	385,00	385,00	0,00	385,00
<b>1</b>	<b>222/322</b>	<b>Sachaufwand / Auszahlungen aus Sachaufwand</b>	<b>385,00</b>	<b>0,00</b>	<b>385,00</b>	<b>385,00</b>	<b>0,00</b>	<b>385,00</b>
269000	757000	Transfers an private Organisationen	0,00	300,00	-300,00	0,00	300,00	-300,00
2	2234/3234	Transferaufwand / -zahlungen an Haush. & Org.o.Erwerbschar.	0,00	300,00	-300,00	0,00	300,00	-300,00
<b>1</b>	<b>223/323</b>	<b>Transferaufwand / Auszahlungen aus Transfers</b>	<b>0,00</b>	<b>300,00</b>	<b>-300,00</b>	<b>0,00</b>	<b>300,00</b>	<b>-300,00</b>
<b>SU</b>	<b>22/32</b>	<b>Summe Aufwendungen / Auszahlungen operative Gebarung</b>	<b>385,00</b>	<b>300,00</b>	<b>85,00</b>	<b>385,00</b>	<b>300,00</b>	<b>85,00</b>
<b>SA</b>	<b>SA0/SA1</b>	<b>SA (0) Nettoerg. (21-22) / SA (1) Geldfluss op. Geb. (31-32)</b>	<b>-225,00</b>	<b>-300,00</b>	<b>75,00</b>	<b>-225,00</b>	<b>-300,00</b>	<b>75,00</b>
<b>SA</b>	<b>SA01</b>	<b>Saldo (01) Haushaltsrücklagen (230-240)</b>	<b>0,00</b>	<b>0,00</b>	<b>0,00</b>			
<b>SA</b>	<b>SA00</b>	<b>Saldo (00) Nettoergebnis nach Haushaltsrücklagen (SA0+SA01)</b>	<b>-225,00</b>	<b>-300,00</b>	<b>75,00</b>			
<b>Investive Gebarung</b>								
<b>SU</b>	<b>33</b>	<b>Summe Einzahlungen investive Gebarung</b>				<b>0,00</b>	<b>0,00</b>	<b>0,00</b>
<b>SU</b>	<b>34</b>	<b>Summe Auszahlungen investive Gebarung</b>				<b>0,00</b>	<b>0,00</b>	<b>0,00</b>
<b>SA</b>	<b>SA2</b>	<b>Saldo (2) Geldfluss aus der Investiven Gebarung (33-34)</b>				<b>0,00</b>	<b>0,00</b>	<b>0,00</b>
<b>SA</b>	<b>SA3</b>	<b>Saldo (3) Nettofinanzierungssaldo (SA1+SA2)</b>				<b>-225,00</b>	<b>-300,00</b>	<b>75,00</b>
<b>Finanzierungstätigkeit</b>								
<b>SU</b>	<b>35</b>	<b>Summe Einzahlungen aus der Finanzierungstätigkeit</b>				<b>0,00</b>	<b>0,00</b>	<b>0,00</b>
<b>SU</b>	<b>36</b>	<b>Summe Auszahlungen aus der Finanzierungstätigkeit</b>				<b>0,00</b>	<b>0,00</b>	<b>0,00</b>
<b>SA</b>	<b>SA4</b>	<b>Saldo (4) Geldfluss aus der Finanzierungstätigkeit (35-36)</b>				<b>0,00</b>	<b>0,00</b>	<b>0,00</b>

## Rechnungsabschluss 2025

### Detailnachweis RA / 269 Sonstige Einrichtungen und Maßnahmen - interne Vergütungen enthalten

Fonds	Konto	Bezeichnung	ERA 2025	EVA 2025	Differenz	FRA 2025	FVA 2025	Differenz
<b>SA</b>	<b>SA5</b>	<b>Saldo (5) Geldfluss aus VA-wirksamer Gebarung (SA3+SA4)</b>				<b>-225,00</b>	<b>-300,00</b>	<b>75,00</b>
<b>UA 269</b>		<b>Sonstige Einrichtungen und Maßnahmen</b>						
UA 269	SA0/SA1	SA (0) Nettoerg. (21-22) / SA (1) Geldfluss op. Geb. (31-32)	-225,00	-300,00	75,00	-225,00	-300,00	75,00
UA 269	SA00	Saldo (00) Nettoergebnis nach Haushaltsrücklagen (SA0+SA01)	-225,00	-300,00	75,00			
UA 269	SA2	Saldo (2) Geldfluss aus der Investiven Gebarung (33-34)				0,00	0,00	0,00
UA 269	SA3	Saldo (3) Nettofinanzierungssaldo (SA1+SA2)				-225,00	-300,00	75,00
UA 269	SA4	Saldo (4) Geldfluss aus der Finanzierungstätigkeit (35-36)				0,00	0,00	0,00
UA 269	SA5	Saldo (5) Geldfluss aus VA-wirksamer Gebarung (SA3+SA4)				-225,00	-300,00	75,00
<b>A 26</b>		<b>Sport und außerschulische Leibeserziehung</b>						
A 26	SA0/SA1	SA (0) Nettoerg. (21-22) / SA (1) Geldfluss op. Geb. (31-32)	-5.387,53	-900,00	-4.487,53	-403,20	-400,00	-3,20
A 26	SA00	Saldo (00) Nettoergebnis nach Haushaltsrücklagen (SA0+SA01)	-5.387,53	-900,00	-4.487,53			
A 26	SA2	Saldo (2) Geldfluss aus der Investiven Gebarung (33-34)				0,00	0,00	0,00
A 26	SA3	Saldo (3) Nettofinanzierungssaldo (SA1+SA2)				-403,20	-400,00	-3,20
A 26	SA4	Saldo (4) Geldfluss aus der Finanzierungstätigkeit (35-36)				0,00	0,00	0,00
A 26	SA5	Saldo (5) Geldfluss aus VA-wirksamer Gebarung (SA3+SA4)				-403,20	-400,00	-3,20

## Rechnungsabschluss 2025

### Detailnachweis RA / 282 Studienbeihilfen - interne Vergütungen enthalten

Fonds	Konto	Bezeichnung	ERA 2025	EVA 2025	Differenz	FRA 2025	FVA 2025	Differenz
<b>Fonds 282000</b>		<b>Studienbeihilfen</b>						
<b>Operative Gebarung</b>								
SU	21/31	Summe Erträge / Einzahlungen operative Gebarung	0,00	0,00	0,00	0,00	0,00	0,00
282000	768000	Sonstige Transfers an private Haushalte	0,00	100,00	-100,00	0,00	100,00	-100,00
2	2234/3234	Transferaufwand / -zahlungen an Haush. & Org.o.Erwerbschar.	0,00	100,00	-100,00	0,00	100,00	-100,00
1	223/323	Transferaufwand / Auszahlungen aus Transfers	0,00	100,00	-100,00	0,00	100,00	-100,00
SU	22/32	Summe Aufwendungen / Auszahlungen operative Gebarung	0,00	100,00	-100,00	0,00	100,00	-100,00
SA	SA0/SA1	SA (0) Nettoerg. (21-22) / SA (1) Geldfluss op. Geb. (31-32)	0,00	-100,00	100,00	0,00	-100,00	100,00
SA	SA01	Saldo (01) Haushaltsrücklagen (230-240)	0,00	0,00	0,00			
SA	SA00	Saldo (00) Nettoergebnis nach Haushaltsrücklagen (SA0+SA01)	0,00	-100,00	100,00			
<b>Investive Gebarung</b>								
SU	33	Summe Einzahlungen investive Gebarung				0,00	0,00	0,00
SU	34	Summe Auszahlungen investive Gebarung				0,00	0,00	0,00
SA	SA2	Saldo (2) Geldfluss aus der Investiven Gebarung (33-34)				0,00	0,00	0,00
SA	SA3	Saldo (3) Nettofinanzierungssaldo (SA1+SA2)				0,00	-100,00	100,00
<b>Finanzierungstätigkeit</b>								
SU	35	Summe Einzahlungen aus der Finanzierungstätigkeit				0,00	0,00	0,00
SU	36	Summe Auszahlungen aus der Finanzierungstätigkeit				0,00	0,00	0,00
SA	SA4	Saldo (4) Geldfluss aus der Finanzierungstätigkeit (35-36)				0,00	0,00	0,00
SA	SA5	Saldo (5) Geldfluss aus VA-wirksamer Gebarung (SA3+SA4)				0,00	-100,00	100,00

## Rechnungsabschluss 2025

### Detailnachweis RA / 282 Studienbeihilfen - interne Vergütungen enthalten

Fonds	Konto	Bezeichnung	ERA 2025	EVA 2025	Differenz	FRA 2025	FVA 2025	Differenz
<b>UA 282</b>		<b>Studienbeihilfen</b>						
UA 282	SA0/SA1	SA (0) Nettoerg. (21-22) / SA (1) Geldfluss op. Geb. (31-32)	0,00	-100,00	100,00	0,00	-100,00	100,00
UA 282	SA00	Saldo (00) Nettoergebnis nach Haushaltsrücklagen (SA0+SA01)	0,00	-100,00	100,00			
UA 282	SA2	Saldo (2) Geldfluss aus der Investiven Gebarung (33-34)				0,00	0,00	0,00
UA 282	SA3	Saldo (3) Nettofinanzierungssaldo (SA1+SA2)				0,00	-100,00	100,00
UA 282	SA4	Saldo (4) Geldfluss aus der Finanzierungstätigkeit (35-36)				0,00	0,00	0,00
UA 282	SA5	Saldo (5) Geldfluss aus VA-wirksamer Gebarung (SA3+SA4)				0,00	-100,00	100,00
<b>A 28</b>		<b>Forschung und Wissenschaft</b>						
A 28	SA0/SA1	SA (0) Nettoerg. (21-22) / SA (1) Geldfluss op. Geb. (31-32)	0,00	-100,00	100,00	0,00	-100,00	100,00
A 28	SA00	Saldo (00) Nettoergebnis nach Haushaltsrücklagen (SA0+SA01)	0,00	-100,00	100,00			
A 28	SA2	Saldo (2) Geldfluss aus der Investiven Gebarung (33-34)				0,00	0,00	0,00
A 28	SA3	Saldo (3) Nettofinanzierungssaldo (SA1+SA2)				0,00	-100,00	100,00
A 28	SA4	Saldo (4) Geldfluss aus der Finanzierungstätigkeit (35-36)				0,00	0,00	0,00
A 28	SA5	Saldo (5) Geldfluss aus VA-wirksamer Gebarung (SA3+SA4)				0,00	-100,00	100,00
<b>Gruppe 2</b>		<b>Unterricht, Erziehung, Sport und Wissenschaft</b>						
Gruppe 2	SA0/SA1	SA (0) Nettoerg. (21-22) / SA (1) Geldfluss op. Geb. (31-32)	-378.848,33	-278.400,00	-100.448,33	-348.925,99	-257.400,00	-91.525,99
Gruppe 2	SA00	Saldo (00) Nettoergebnis nach Haushaltsrücklagen (SA0+SA01)	-382.227,39	-281.200,00	-101.027,39			
Gruppe 2	SA2	Saldo (2) Geldfluss aus der Investiven Gebarung (33-34)				-341,95	-4.000,00	3.658,05
Gruppe 2	SA3	Saldo (3) Nettofinanzierungssaldo (SA1+SA2)				-349.267,94	-261.400,00	-87.867,94
Gruppe 2	SA4	Saldo (4) Geldfluss aus der Finanzierungstätigkeit (35-36)				-7.503,75	-7.000,00	-503,75
Gruppe 2	SA5	Saldo (5) Geldfluss aus VA-wirksamer Gebarung (SA3+SA4)				-356.771,69	-268.400,00	-88.371,69

## Rechnungsabschluss 2025

### Detailnachweis RA / 320 Ausbildung in Musik und darstellender Kunst - interne Vergütungen enthalten

Fonds	Konto	Bezeichnung	ERA 2025	EVA 2025	Differenz	FRA 2025	FVA 2025	Differenz
<b>Fonds 320000</b>		<b>Ausbildung in Musik und darstellend er K</b>						
<b>Operative Gebarung</b>								
SU	21/31	Summe Erträge / Einzahlungen operative Gebarung	0,00	0,00	0,00	0,00	0,00	0,00
320000	752000	Transfers an Gemeinden, -verbände und -fonds	46.000,00	46.000,00	0,00	46.000,00	46.000,00	0,00
2	2231/3231	Transferaufwand / -zahlungen an Träger des öffentl. Rechts	46.000,00	46.000,00	0,00	46.000,00	46.000,00	0,00
1	223/323	Transferaufwand / Auszahlungen aus Transfers	46.000,00	46.000,00	0,00	46.000,00	46.000,00	0,00
SU	22/32	Summe Aufwendungen / Auszahlungen operative Gebarung	46.000,00	46.000,00	0,00	46.000,00	46.000,00	0,00
SA	SA0/SA1	SA (0) Nettoerg. (21-22) / SA (1) Geldfluss op. Geb. (31-32)	-46.000,00	-46.000,00	0,00	-46.000,00	-46.000,00	0,00
SA	SA01	Saldo (01) Haushaltsrücklagen (230-240)	0,00	0,00	0,00			
SA	SA00	Saldo (00) Nettoergebnis nach Haushaltsrücklagen (SA0+SA01)	-46.000,00	-46.000,00	0,00			
<b>Investive Gebarung</b>								
SU	33	Summe Einzahlungen investive Gebarung				0,00	0,00	0,00
SU	34	Summe Auszahlungen investive Gebarung				0,00	0,00	0,00
SA	SA2	Saldo (2) Geldfluss aus der Investiven Gebarung (33-34)				0,00	0,00	0,00
SA	SA3	Saldo (3) Nettofinanzierungssaldo (SA1+SA2)				-46.000,00	-46.000,00	0,00
<b>Finanzierungstätigkeit</b>								
SU	35	Summe Einzahlungen aus der Finanzierungstätigkeit				0,00	0,00	0,00
SU	36	Summe Auszahlungen aus der Finanzierungstätigkeit				0,00	0,00	0,00
SA	SA4	Saldo (4) Geldfluss aus der Finanzierungstätigkeit (35-36)				0,00	0,00	0,00
SA	SA5	Saldo (5) Geldfluss aus VA-wirksamer Gebarung (SA3+SA4)				-46.000,00	-46.000,00	0,00

## Rechnungsabschluss 2025

## Detailnachweis RA / 320 Ausbildung in Musik und darstellender Kunst - interne Vergütungen enthalten

Fonds	Konto	Bezeichnung	ERA 2025	EVA 2025	Differenz	FRA 2025	FVA 2025	Differenz
<b>UA 320</b>		<b>Ausbildung in Musik und darstellender Kunst</b>						
UA 320	SA0/SA1	SA (0) Nettoerg. (21-22) / SA (1) Geldfluss op. Geb. (31-32)	-46.000,00	-46.000,00	0,00	-46.000,00	-46.000,00	0,00
UA 320	SA00	Saldo (00) Nettoergebnis nach Haushaltsrücklagen (SA0+SA01)	-46.000,00	-46.000,00	0,00			
UA 320	SA2	Saldo (2) Geldfluss aus der Investiven Gebarung (33-34)				0,00	0,00	0,00
UA 320	SA3	Saldo (3) Nettofinanzierungssaldo (SA1+SA2)				-46.000,00	-46.000,00	0,00
UA 320	SA4	Saldo (4) Geldfluss aus der Finanzierungstätigkeit (35-36)				0,00	0,00	0,00
UA 320	SA5	Saldo (5) Geldfluss aus VA-wirksamer Gebarung (SA3+SA4)				-46.000,00	-46.000,00	0,00

## Rechnungsabschluss 2025

### Detailnachweis RA / 321 Einrichtungen der Musikpflege - interne Vergütungen enthalten

Fonds	Konto	Bezeichnung	ERA 2025	EVA 2025	Differenz	FRA 2025	FVA 2025	Differenz
<b>Fonds 321000</b>		<b>Einrichtungen der Musikpflege</b>						
<b>Operative Gebarung</b>								
<b>SU 21/31</b>		<b>Summe Erträge / Einzahlungen operative Gebarung</b>	<b>0,00</b>	<b>0,00</b>	<b>0,00</b>	<b>0,00</b>	<b>0,00</b>	<b>0,00</b>
321000	600000	Energiebezüge	377,24	400,00	-22,76	377,24	400,00	-22,76
2	2222/3222	Verwaltungs- und Betriebsaufwand / Auszahlungen	377,24	400,00	-22,76	377,24	400,00	-22,76
<b>1</b>	<b>222/322</b>	<b>Sachaufwand / Auszahlungen aus Sachaufwand</b>	<b>377,24</b>	<b>400,00</b>	<b>-22,76</b>	<b>377,24</b>	<b>400,00</b>	<b>-22,76</b>
321000	757000	Transfers an private Organisationen	1.790,00	1.000,00	790,00	1.790,00	1.000,00	790,00
2	2234/3234	Transferaufwand / -zahlungen an Haush. & Org.o.Erwerbschar.	1.790,00	1.000,00	790,00	1.790,00	1.000,00	790,00
<b>1</b>	<b>223/323</b>	<b>Transferaufwand / Auszahlungen aus Transfers</b>	<b>1.790,00</b>	<b>1.000,00</b>	<b>790,00</b>	<b>1.790,00</b>	<b>1.000,00</b>	<b>790,00</b>
<b>SU 22/32</b>		<b>Summe Aufwendungen / Auszahlungen operative Gebarung</b>	<b>2.167,24</b>	<b>1.400,00</b>	<b>767,24</b>	<b>2.167,24</b>	<b>1.400,00</b>	<b>767,24</b>
<b>SA SA0/SA1</b>		<b>SA (0) Nettoerg. (21-22) / SA (1) Geldfluss op. Geb. (31-32)</b>	<b>-2.167,24</b>	<b>-1.400,00</b>	<b>-767,24</b>	<b>-2.167,24</b>	<b>-1.400,00</b>	<b>-767,24</b>
<b>SA SA01</b>		<b>Saldo (01) Haushaltsrücklagen (230-240)</b>	<b>0,00</b>	<b>0,00</b>	<b>0,00</b>			
<b>SA SA00</b>		<b>Saldo (00) Nettoergebnis nach Haushaltsrücklagen (SA0+SA01)</b>	<b>-2.167,24</b>	<b>-1.400,00</b>	<b>-767,24</b>			
<b>Investive Gebarung</b>								
<b>SU 33</b>		<b>Summe Einzahlungen investive Gebarung</b>				<b>0,00</b>	<b>0,00</b>	<b>0,00</b>
<b>SU 34</b>		<b>Summe Auszahlungen investive Gebarung</b>				<b>0,00</b>	<b>0,00</b>	<b>0,00</b>
<b>SA SA2</b>		<b>Saldo (2) Geldfluss aus der Investiven Gebarung (33-34)</b>				<b>0,00</b>	<b>0,00</b>	<b>0,00</b>
<b>SA SA3</b>		<b>Saldo (3) Nettofinanzierungssaldo (SA1+SA2)</b>				<b>-2.167,24</b>	<b>-1.400,00</b>	<b>-767,24</b>
<b>Finanzierungstätigkeit</b>								
<b>SU 35</b>		<b>Summe Einzahlungen aus der Finanzierungstätigkeit</b>				<b>0,00</b>	<b>0,00</b>	<b>0,00</b>
<b>SU 36</b>		<b>Summe Auszahlungen aus der Finanzierungstätigkeit</b>				<b>0,00</b>	<b>0,00</b>	<b>0,00</b>
<b>SA SA4</b>		<b>Saldo (4) Geldfluss aus der Finanzierungstätigkeit (35-36)</b>				<b>0,00</b>	<b>0,00</b>	<b>0,00</b>
<b>SA SA5</b>		<b>Saldo (5) Geldfluss aus VA-wirksamer Gebarung (SA3+SA4)</b>				<b>-2.167,24</b>	<b>-1.400,00</b>	<b>-767,24</b>

**Rechnungsabschluss 2025**  
**Detailnachweis RA / 321 Einrichtungen der Musikpflege - interne Vergütungen enthalten**

Fonds	Konto	Bezeichnung	ERA 2025	EVA 2025	Differenz	FRA 2025	FVA 2025	Differenz
<b>UA 321</b>		<b>Einrichtungen der Musikpflege</b>						
UA 321	SA0/SA1	SA (0) Nettoerg. (21-22) / SA (1) Geldfluss op. Geb. (31-32)	-2.167,24	-1.400,00	-767,24	-2.167,24	-1.400,00	-767,24
UA 321	SA00	Saldo (00) Nettoergebnis nach Haushaltsrücklagen (SA0+SA01)	-2.167,24	-1.400,00	-767,24			
UA 321	SA2	Saldo (2) Geldfluss aus der Investiven Gebarung (33-34)				0,00	0,00	0,00
UA 321	SA3	Saldo (3) Nettofinanzierungssaldo (SA1+SA2)				-2.167,24	-1.400,00	-767,24
UA 321	SA4	Saldo (4) Geldfluss aus der Finanzierungstätigkeit (35-36)				0,00	0,00	0,00
UA 321	SA5	Saldo (5) Geldfluss aus VA-wirksamer Gebarung (SA3+SA4)				-2.167,24	-1.400,00	-767,24

## Rechnungsabschluss 2025

## Detailnachweis RA / 322 Maßnahmen zur Förderung der Musikpflege - interne Vergütungen enthalten

Fonds	Konto	Bezeichnung	ERA 2025	EVA 2025	Differenz	FRA 2025	FVA 2025	Differenz
<b>Fonds 322000</b>		<b>Maßnahmen zur Förderung der Musikpflege</b>						
<b>Operative Gebarung</b>								
322000	810000	Erträge aus Leistungen	6.520,71	0,00	6.520,71	6.520,71	0,00	6.520,71
2	2114/3114	Erträge / Einzahlungen aus Leistungen	6.520,71	0,00	6.520,71	6.520,71	0,00	6.520,71
<b>1</b>	<b>211/311</b>	<b>Erträge / Einzahl. aus operativer Verwaltungstätigkeit</b>	<b>6.520,71</b>	<b>0,00</b>	<b>6.520,71</b>	<b>6.520,71</b>	<b>0,00</b>	<b>6.520,71</b>
<b>SU 21/31</b>		<b>Summe Erträge / Einzahlungen operative Gebarung</b>	<b>6.520,71</b>	<b>0,00</b>	<b>6.520,71</b>	<b>6.520,71</b>	<b>0,00</b>	<b>6.520,71</b>
322000	728000	Entgelte für sonstige Leistungen	785,13	0,00	785,13	785,13	0,00	785,13
2	2225/3225	Sonstiger Sachaufwand / Sonstige Auszahl. aus Sachaufwand	785,13	0,00	785,13	785,13	0,00	785,13
<b>1</b>	<b>222/322</b>	<b>Sachaufwand / Auszahlungen aus Sachaufwand</b>	<b>785,13</b>	<b>0,00</b>	<b>785,13</b>	<b>785,13</b>	<b>0,00</b>	<b>785,13</b>
<b>SU 22/32</b>		<b>Summe Aufwendungen / Auszahlungen operative Gebarung</b>	<b>785,13</b>	<b>0,00</b>	<b>785,13</b>	<b>785,13</b>	<b>0,00</b>	<b>785,13</b>
<b>SA SA0/SA1</b>		<b>SA (0) Nettoerg. (21-22) / SA (1) Geldfluss op. Geb. (31-32)</b>	<b>5.735,58</b>	<b>0,00</b>	<b>5.735,58</b>	<b>5.735,58</b>	<b>0,00</b>	<b>5.735,58</b>
<b>SA SA01</b>		<b>Saldo (01) Haushaltsrücklagen (230-240)</b>	<b>0,00</b>	<b>0,00</b>	<b>0,00</b>			
<b>SA SA00</b>		<b>Saldo (00) Nettoergebnis nach Haushaltsrücklagen (SA0+SA01)</b>	<b>5.735,58</b>	<b>0,00</b>	<b>5.735,58</b>			
<b>Investive Gebarung</b>								
<b>SU 33</b>		<b>Summe Einzahlungen investive Gebarung</b>				<b>0,00</b>	<b>0,00</b>	<b>0,00</b>
<b>SU 34</b>		<b>Summe Auszahlungen investive Gebarung</b>				<b>0,00</b>	<b>0,00</b>	<b>0,00</b>
<b>SA SA2</b>		<b>Saldo (2) Geldfluss aus der Investiven Gebarung (33-34)</b>				<b>0,00</b>	<b>0,00</b>	<b>0,00</b>
<b>SA SA3</b>		<b>Saldo (3) Nettofinanzierungssaldo (SA1+SA2)</b>				<b>5.735,58</b>	<b>0,00</b>	<b>5.735,58</b>
<b>Finanzierungstätigkeit</b>								
<b>SU 35</b>		<b>Summe Einzahlungen aus der Finanzierungstätigkeit</b>				<b>0,00</b>	<b>0,00</b>	<b>0,00</b>
<b>SU 36</b>		<b>Summe Auszahlungen aus der Finanzierungstätigkeit</b>				<b>0,00</b>	<b>0,00</b>	<b>0,00</b>
<b>SA SA4</b>		<b>Saldo (4) Geldfluss aus der Finanzierungstätigkeit (35-36)</b>				<b>0,00</b>	<b>0,00</b>	<b>0,00</b>
<b>SA SA5</b>		<b>Saldo (5) Geldfluss aus VA-wirksamer Gebarung (SA3+SA4)</b>				<b>5.735,58</b>	<b>0,00</b>	<b>5.735,58</b>

## Rechnungsabschluss 2025

## Detailnachweis RA / 322 Maßnahmen zur Förderung der Musikpflege - interne Vergütungen enthalten

Fonds	Konto	Bezeichnung	ERA 2025	EVA 2025	Differenz	FRA 2025	FVA 2025	Differenz
<b>UA 322</b>		<b>Maßnahmen zur Förderung der Musikpflege</b>						
UA 322	SA0/SA1	SA (0) Nettoerg. (21-22) / SA (1) Geldfluss op. Geb. (31-32)	5.735,58	0,00	5.735,58	5.735,58	0,00	5.735,58
UA 322	SA00	Saldo (00) Nettoergebnis nach Haushaltsrücklagen (SA0+SA01)	5.735,58	0,00	5.735,58			
UA 322	SA2	Saldo (2) Geldfluss aus der Investiven Gebarung (33-34)				0,00	0,00	0,00
UA 322	SA3	Saldo (3) Nettofinanzierungssaldo (SA1+SA2)				5.735,58	0,00	5.735,58
UA 322	SA4	Saldo (4) Geldfluss aus der Finanzierungstätigkeit (35-36)				0,00	0,00	0,00
UA 322	SA5	Saldo (5) Geldfluss aus VA-wirksamer Gebarung (SA3+SA4)				5.735,58	0,00	5.735,58
<b>A 32</b>		<b>Musik und darstellende Kunst</b>						
A 32	SA0/SA1	SA (0) Nettoerg. (21-22) / SA (1) Geldfluss op. Geb. (31-32)	-42.431,66	-47.400,00	4.968,34	-42.431,66	-47.400,00	4.968,34
A 32	SA00	Saldo (00) Nettoergebnis nach Haushaltsrücklagen (SA0+SA01)	-42.431,66	-47.400,00	4.968,34			
A 32	SA2	Saldo (2) Geldfluss aus der Investiven Gebarung (33-34)				0,00	0,00	0,00
A 32	SA3	Saldo (3) Nettofinanzierungssaldo (SA1+SA2)				-42.431,66	-47.400,00	4.968,34
A 32	SA4	Saldo (4) Geldfluss aus der Finanzierungstätigkeit (35-36)				0,00	0,00	0,00
A 32	SA5	Saldo (5) Geldfluss aus VA-wirksamer Gebarung (SA3+SA4)				-42.431,66	-47.400,00	4.968,34

## Rechnungsabschluss 2025

### Detailnachweis RA / 361 Nichtwissenschaftliche Archive - interne Vergütungen enthalten

Fonds	Konto	Bezeichnung	ERA 2025	EVA 2025	Differenz	FRA 2025	FVA 2025	Differenz
<b>Fonds 361000</b>		<b>Nichtwissenschaftliche Archive</b>						
<b>Operative Gebarung</b>								
SU	21/31	Summe Erträge / Einzahlungen operative Gebarung	0,00	0,00	0,00	0,00	0,00	0,00
361000	728000	Entgelte für sonstige Leistungen	1.904,83	0,00	1.904,83	1.904,83	0,00	1.904,83
2	2225/3225	Sonstiger Sachaufwand / Sonstige Auszahl. aus Sachaufwand	1.904,83	0,00	1.904,83	1.904,83	0,00	1.904,83
1	222/322	Sachaufwand / Auszahlungen aus Sachaufwand	1.904,83	0,00	1.904,83	1.904,83	0,00	1.904,83
SU	22/32	Summe Aufwendungen / Auszahlungen operative Gebarung	1.904,83	0,00	1.904,83	1.904,83	0,00	1.904,83
SA	SA0/SA1	SA (0) Nettoerg. (21-22) / SA (1) Geldfluss op. Geb. (31-32)	-1.904,83	0,00	-1.904,83	-1.904,83	0,00	-1.904,83
SA	SA01	Saldo (01) Haushaltsrücklagen (230-240)	0,00	0,00	0,00			
SA	SA00	Saldo (00) Nettoergebnis nach Haushaltsrücklagen (SA0+SA01)	-1.904,83	0,00	-1.904,83			
<b>Investive Gebarung</b>								
SU	33	Summe Einzahlungen investive Gebarung				0,00	0,00	0,00
SU	34	Summe Auszahlungen investive Gebarung				0,00	0,00	0,00
SA	SA2	Saldo (2) Geldfluss aus der Investiven Gebarung (33-34)				0,00	0,00	0,00
SA	SA3	Saldo (3) Nettofinanzierungssaldo (SA1+SA2)				-1.904,83	0,00	-1.904,83
<b>Finanzierungstätigkeit</b>								
SU	35	Summe Einzahlungen aus der Finanzierungstätigkeit				0,00	0,00	0,00
SU	36	Summe Auszahlungen aus der Finanzierungstätigkeit				0,00	0,00	0,00
SA	SA4	Saldo (4) Geldfluss aus der Finanzierungstätigkeit (35-36)				0,00	0,00	0,00
SA	SA5	Saldo (5) Geldfluss aus VA-wirksamer Gebarung (SA3+SA4)				-1.904,83	0,00	-1.904,83

**Rechnungsabschluss 2025****Detailnachweis RA / 361 Nichtwissenschaftliche Archive - interne Vergütungen enthalten**

Fonds	Konto	Bezeichnung	ERA 2025	EVA 2025	Differenz	FRA 2025	FVA 2025	Differenz
<b>UA 361</b>		<b>Nichtwissenschaftliche Archive</b>						
UA 361	SA0/SA1	SA (0) Nettoerg. (21-22) / SA (1) Geldfluss op. Geb. (31-32)	-1.904,83	0,00	-1.904,83	-1.904,83	0,00	-1.904,83
UA 361	SA00	Saldo (00) Nettoergebnis nach Haushaltsrücklagen (SA0+SA01)	-1.904,83	0,00	-1.904,83			
UA 361	SA2	Saldo (2) Geldfluss aus der Investiven Gebarung (33-34)				0,00	0,00	0,00
UA 361	SA3	Saldo (3) Nettofinanzierungssaldo (SA1+SA2)				-1.904,83	0,00	-1.904,83
UA 361	SA4	Saldo (4) Geldfluss aus der Finanzierungstätigkeit (35-36)				0,00	0,00	0,00
UA 361	SA5	Saldo (5) Geldfluss aus VA-wirksamer Gebarung (SA3+SA4)				-1.904,83	0,00	-1.904,83

## Rechnungsabschluss 2025

### Detailnachweis RA / 363 Altstadterhaltung und Ortsbildpflege - interne Vergütungen enthalten

Fonds	Konto	Bezeichnung	ERA 2025	EVA 2025	Differenz	FRA 2025	FVA 2025	Differenz
<b>Fonds 363000</b>		<b>Altstadterhaltung und Ortsbildpflege</b>						
<b>Operative Gebarung</b>								
363000	829000	Sonstige Einnahmen	100,00	0,00	100,00	100,00	0,00	100,00
2	2116/3116	Erträge / Einz. aus Veräußerung/GWG u. sonst. Erträge/Einz.	100,00	0,00	100,00	100,00	0,00	100,00
<b>1</b>	<b>211/311</b>	<b>Erträge / Einzahl. aus operativer Verwaltungstätigkeit</b>	<b>100,00</b>	<b>0,00</b>	<b>100,00</b>	<b>100,00</b>	<b>0,00</b>	<b>100,00</b>
<b>SU</b>	<b>21/31</b>	<b>Summe Erträge / Einzahlungen operative Gebarung</b>	<b>100,00</b>	<b>0,00</b>	<b>100,00</b>	<b>100,00</b>	<b>0,00</b>	<b>100,00</b>
363000	400000	Geringwertige Wirtschaftsg. Anlageverm.	4,99	900,00	-895,01	4,99	900,00	-895,01
363000	455000	Chemische u. artverwandte Mittel	38,28	100,00	-61,72	38,28	100,00	-61,72
2	2221/3221	Gebrauchs- und Verbrauchsgüter, Handelswaren / Auszahlungen	43,27	1.000,00	-956,73	43,27	1.000,00	-956,73
363000	728000	Entgelte für sonstige Leistungen	2.937,08	2.000,00	937,08	2.025,08	2.000,00	25,08
2	2225/3225	Sonstiger Sachaufwand / Sonstige Auszahl. aus Sachaufwand	2.937,08	2.000,00	937,08	2.025,08	2.000,00	25,08
<b>1</b>	<b>222/322</b>	<b>Sachaufwand / Auszahlungen aus Sachaufwand</b>	<b>2.980,35</b>	<b>3.000,00</b>	<b>-19,65</b>	<b>2.068,35</b>	<b>3.000,00</b>	<b>-931,65</b>
<b>SU</b>	<b>22/32</b>	<b>Summe Aufwendungen / Auszahlungen operative Gebarung</b>	<b>2.980,35</b>	<b>3.000,00</b>	<b>-19,65</b>	<b>2.068,35</b>	<b>3.000,00</b>	<b>-931,65</b>
<b>SA</b>	<b>SA0/SA1</b>	<b>SA (0) Nettoerg. (21-22) / SA (1) Geldfluss op. Geb. (31-32)</b>	<b>-2.880,35</b>	<b>-3.000,00</b>	<b>119,65</b>	<b>-1.968,35</b>	<b>-3.000,00</b>	<b>1.031,65</b>
<b>SA</b>	<b>SA01</b>	<b>Saldo (01) Haushaltsrücklagen (230-240)</b>	<b>0,00</b>	<b>0,00</b>	<b>0,00</b>			
<b>SA</b>	<b>SA00</b>	<b>Saldo (00) Nettoergebnis nach Haushaltsrücklagen (SA0+SA01)</b>	<b>-2.880,35</b>	<b>-3.000,00</b>	<b>119,65</b>			
<b>Investive Gebarung</b>								
<b>SU</b>	<b>33</b>	<b>Summe Einzahlungen investive Gebarung</b>				<b>0,00</b>	<b>0,00</b>	<b>0,00</b>
<b>SU</b>	<b>34</b>	<b>Summe Auszahlungen investive Gebarung</b>				<b>0,00</b>	<b>0,00</b>	<b>0,00</b>
<b>SA</b>	<b>SA2</b>	<b>Saldo (2) Geldfluss aus der Investiven Gebarung (33-34)</b>				<b>0,00</b>	<b>0,00</b>	<b>0,00</b>
<b>SA</b>	<b>SA3</b>	<b>Saldo (3) Nettofinanzierungssaldo (SA1+SA2)</b>				<b>-1.968,35</b>	<b>-3.000,00</b>	<b>1.031,65</b>
<b>Finanzierungstätigkeit</b>								
<b>SU</b>	<b>35</b>	<b>Summe Einzahlungen aus der Finanzierungstätigkeit</b>				<b>0,00</b>	<b>0,00</b>	<b>0,00</b>
<b>SU</b>	<b>36</b>	<b>Summe Auszahlungen aus der Finanzierungstätigkeit</b>				<b>0,00</b>	<b>0,00</b>	<b>0,00</b>
<b>SA</b>	<b>SA4</b>	<b>Saldo (4) Geldfluss aus der Finanzierungstätigkeit (35-36)</b>				<b>0,00</b>	<b>0,00</b>	<b>0,00</b>

**Rechnungsabschluss 2025****Detailnachweis RA / 363 Altstadterhaltung und Ortsbildpflege - interne Vergütungen enthalten**

Fonds	Konto	Bezeichnung	ERA 2025	EVA 2025	Differenz	FRA 2025	FVA 2025	Differenz
SA	SA5	Saldo (5) Geldfluss aus VA-wirksamer Gebarung (SA3+SA4)				-1.968,35	-3.000,00	1.031,65
<b>UA 363</b>		<b>Altstadterhaltung und Ortsbildpflege</b>						
UA 363	SA0/SA1	SA (0) Nettoerg. (21-22) / SA (1) Geldfluss op. Geb. (31-32)	-2.880,35	-3.000,00	119,65	-1.968,35	-3.000,00	1.031,65
UA 363	SA00	Saldo (00) Nettoergebnis nach Haushaltsrücklagen (SA0+SA01)	-2.880,35	-3.000,00	119,65			
UA 363	SA2	Saldo (2) Geldfluss aus der Investiven Gebarung (33-34)				0,00	0,00	0,00
UA 363	SA3	Saldo (3) Nettofinanzierungssaldo (SA1+SA2)				-1.968,35	-3.000,00	1.031,65
UA 363	SA4	Saldo (4) Geldfluss aus der Finanzierungstätigkeit (35-36)				0,00	0,00	0,00
UA 363	SA5	Saldo (5) Geldfluss aus VA-wirksamer Gebarung (SA3+SA4)				-1.968,35	-3.000,00	1.031,65

## Rechnungsabschluss 2025

### Detailnachweis RA / 369 Sonstige Einrichtungen und Maßnahmen - interne Vergütungen enthalten

Fonds	Konto	Bezeichnung	ERA 2025	EVA 2025	Differenz	FRA 2025	FVA 2025	Differenz
<b>Fonds 369000</b>		<b>Sonstige Einrichtungen und Maßnahmen</b>						
<b>Operative Gebarung</b>								
<b>SU 21/31</b>		<b>Summe Erträge / Einzahlungen operative Gebarung</b>	<b>0,00</b>	<b>0,00</b>	<b>0,00</b>	<b>0,00</b>	<b>0,00</b>	<b>0,00</b>
369000	726000	Mitgliedsbeiträge an Institutionen	299,60	300,00	-0,40	299,60	300,00	-0,40
369000	728000	Entgelte für sonstige Leistungen	4.863,48	5.000,00	-136,52	4.863,48	5.000,00	-136,52
2	2225/3225	Sonstiger Sachaufwand / Sonstige Auszahl. aus Sachaufwand	5.163,08	5.300,00	-136,92	5.163,08	5.300,00	-136,92
<b>1</b>	<b>222/322</b>	<b>Sachaufwand / Auszahlungen aus Sachaufwand</b>	<b>5.163,08</b>	<b>5.300,00</b>	<b>-136,92</b>	<b>5.163,08</b>	<b>5.300,00</b>	<b>-136,92</b>
369000	757000	Transfers an private Organisationen	0,00	300,00	-300,00	0,00	300,00	-300,00
2	2234/3234	Transferaufwand / -zahlungen an Haush. & Org.o.Erwerbschar.	0,00	300,00	-300,00	0,00	300,00	-300,00
<b>1</b>	<b>223/323</b>	<b>Transferaufwand / Auszahlungen aus Transfers</b>	<b>0,00</b>	<b>300,00</b>	<b>-300,00</b>	<b>0,00</b>	<b>300,00</b>	<b>-300,00</b>
<b>SU 22/32</b>		<b>Summe Aufwendungen / Auszahlungen operative Gebarung</b>	<b>5.163,08</b>	<b>5.600,00</b>	<b>-436,92</b>	<b>5.163,08</b>	<b>5.600,00</b>	<b>-436,92</b>
<b>SA SA0/SA1</b>		<b>SA (0) Nettoerg. (21-22) / SA (1) Geldfluss op. Geb. (31-32)</b>	<b>-5.163,08</b>	<b>-5.600,00</b>	<b>436,92</b>	<b>-5.163,08</b>	<b>-5.600,00</b>	<b>436,92</b>
<b>SA SA01</b>		<b>Saldo (01) Haushaltsrücklagen (230-240)</b>	<b>0,00</b>	<b>0,00</b>	<b>0,00</b>			
<b>SA SA00</b>		<b>Saldo (00) Nettoergebnis nach Haushaltsrücklagen (SA0+SA01)</b>	<b>-5.163,08</b>	<b>-5.600,00</b>	<b>436,92</b>			
<b>Investive Gebarung</b>								
<b>SU 33</b>		<b>Summe Einzahlungen investive Gebarung</b>				<b>0,00</b>	<b>0,00</b>	<b>0,00</b>
<b>SU 34</b>		<b>Summe Auszahlungen investive Gebarung</b>				<b>0,00</b>	<b>0,00</b>	<b>0,00</b>
<b>SA SA2</b>		<b>Saldo (2) Geldfluss aus der Investiven Gebarung (33-34)</b>				<b>0,00</b>	<b>0,00</b>	<b>0,00</b>
<b>SA SA3</b>		<b>Saldo (3) Nettofinanzierungssaldo (SA1+SA2)</b>				<b>-5.163,08</b>	<b>-5.600,00</b>	<b>436,92</b>
<b>Finanzierungstätigkeit</b>								
<b>SU 35</b>		<b>Summe Einzahlungen aus der Finanzierungstätigkeit</b>				<b>0,00</b>	<b>0,00</b>	<b>0,00</b>
<b>SU 36</b>		<b>Summe Auszahlungen aus der Finanzierungstätigkeit</b>				<b>0,00</b>	<b>0,00</b>	<b>0,00</b>
<b>SA SA4</b>		<b>Saldo (4) Geldfluss aus der Finanzierungstätigkeit (35-36)</b>				<b>0,00</b>	<b>0,00</b>	<b>0,00</b>
<b>SA SA5</b>		<b>Saldo (5) Geldfluss aus VA-wirksamer Gebarung (SA3+SA4)</b>				<b>-5.163,08</b>	<b>-5.600,00</b>	<b>436,92</b>

## Rechnungsabschluss 2025

## Detailnachweis RA / 369 Sonstige Einrichtungen und Maßnahmen - interne Vergütungen enthalten

Fonds	Konto	Bezeichnung	ERA 2025	EVA 2025	Differenz	FRA 2025	FVA 2025	Differenz
<b>UA 369</b>		<b>Sonstige Einrichtungen und Maßnahmen</b>						
UA 369	SA0/SA1	SA (0) Nettoerg. (21-22) / SA (1) Geldfluss op. Geb. (31-32)	-5.163,08	-5.600,00	436,92	-5.163,08	-5.600,00	436,92
UA 369	SA00	Saldo (00) Nettoergebnis nach Haushaltsrücklagen (SA0+SA01)	-5.163,08	-5.600,00	436,92			
UA 369	SA2	Saldo (2) Geldfluss aus der Investiven Gebarung (33-34)				0,00	0,00	0,00
UA 369	SA3	Saldo (3) Nettofinanzierungssaldo (SA1+SA2)				-5.163,08	-5.600,00	436,92
UA 369	SA4	Saldo (4) Geldfluss aus der Finanzierungstätigkeit (35-36)				0,00	0,00	0,00
UA 369	SA5	Saldo (5) Geldfluss aus VA-wirksamer Gebarung (SA3+SA4)				-5.163,08	-5.600,00	436,92
<b>A 36</b>		<b>Heimatspflege</b>						
A 36	SA0/SA1	SA (0) Nettoerg. (21-22) / SA (1) Geldfluss op. Geb. (31-32)	-9.948,26	-8.600,00	-1.348,26	-9.036,26	-8.600,00	-436,26
A 36	SA00	Saldo (00) Nettoergebnis nach Haushaltsrücklagen (SA0+SA01)	-9.948,26	-8.600,00	-1.348,26			
A 36	SA2	Saldo (2) Geldfluss aus der Investiven Gebarung (33-34)				0,00	0,00	0,00
A 36	SA3	Saldo (3) Nettofinanzierungssaldo (SA1+SA2)				-9.036,26	-8.600,00	-436,26
A 36	SA4	Saldo (4) Geldfluss aus der Finanzierungstätigkeit (35-36)				0,00	0,00	0,00
A 36	SA5	Saldo (5) Geldfluss aus VA-wirksamer Gebarung (SA3+SA4)				-9.036,26	-8.600,00	-436,26

## Rechnungsabschluss 2025

### Detailnachweis RA / 390 Kirchliche Angelegenheiten - interne Vergütungen enthalten

Fonds	Konto	Bezeichnung	ERA 2025	EVA 2025	Differenz	FRA 2025	FVA 2025	Differenz
<b>Fonds 390000</b>		<b>Kirchliche Angelegenheiten</b>						
<b>Operative Gebarung</b>								
390000	829000	Sonstige Einnahmen	232,40	200,00	32,40	232,40	200,00	32,40
2	2116/3116	Erträge / Einz. aus Veräußerung/GWG u. sonst. Erträge/Einz.	232,40	200,00	32,40	232,40	200,00	32,40
<b>1</b>	<b>211/311</b>	<b>Erträge / Einzahl. aus operativer Verwaltungstätigkeit</b>	<b>232,40</b>	<b>200,00</b>	<b>32,40</b>	<b>232,40</b>	<b>200,00</b>	<b>32,40</b>
<b>SU 21/31</b>		<b>Summe Erträge / Einzahlungen operative Gebarung</b>	<b>232,40</b>	<b>200,00</b>	<b>32,40</b>	<b>232,40</b>	<b>200,00</b>	<b>32,40</b>
390000	600000	Energiebezüge	271,75	300,00	-28,25	271,75	300,00	-28,25
2	2222/3222	Verwaltungs- und Betriebsaufwand / Auszahlungen	271,75	300,00	-28,25	271,75	300,00	-28,25
390000	729000	Sonstige Ausgaben	370,00	300,00	70,00	370,00	300,00	70,00
2	2225/3225	Sonstiger Sachaufwand / Sonstige Auszahl. aus Sachaufwand	370,00	300,00	70,00	370,00	300,00	70,00
<b>1</b>	<b>222/322</b>	<b>Sachaufwand / Auszahlungen aus Sachaufwand</b>	<b>641,75</b>	<b>600,00</b>	<b>41,75</b>	<b>641,75</b>	<b>600,00</b>	<b>41,75</b>
<b>SU 22/32</b>		<b>Summe Aufwendungen / Auszahlungen operative Gebarung</b>	<b>641,75</b>	<b>600,00</b>	<b>41,75</b>	<b>641,75</b>	<b>600,00</b>	<b>41,75</b>
<b>SA SA0/SA1</b>		<b>SA (0) Nettoerg. (21-22) / SA (1) Geldfluss op. Geb. (31-32)</b>	<b>-409,35</b>	<b>-400,00</b>	<b>-9,35</b>	<b>-409,35</b>	<b>-400,00</b>	<b>-9,35</b>
<b>SA SA01</b>		<b>Saldo (01) Haushaltsrücklagen (230-240)</b>	<b>0,00</b>	<b>0,00</b>	<b>0,00</b>			
<b>SA SA00</b>		<b>Saldo (00) Nettoergebnis nach Haushaltsrücklagen (SA0+SA01)</b>	<b>-409,35</b>	<b>-400,00</b>	<b>-9,35</b>			
<b>Investive Gebarung</b>								
<b>SU 33</b>		<b>Summe Einzahlungen investive Gebarung</b>				<b>0,00</b>	<b>0,00</b>	<b>0,00</b>
<b>SU 34</b>		<b>Summe Auszahlungen investive Gebarung</b>				<b>0,00</b>	<b>0,00</b>	<b>0,00</b>
<b>SA SA2</b>		<b>Saldo (2) Geldfluss aus der Investiven Gebarung (33-34)</b>				<b>0,00</b>	<b>0,00</b>	<b>0,00</b>
<b>SA SA3</b>		<b>Saldo (3) Nettofinanzierungssaldo (SA1+SA2)</b>				<b>-409,35</b>	<b>-400,00</b>	<b>-9,35</b>
<b>Finanzierungstätigkeit</b>								
<b>SU 35</b>		<b>Summe Einzahlungen aus der Finanzierungstätigkeit</b>				<b>0,00</b>	<b>0,00</b>	<b>0,00</b>
<b>SU 36</b>		<b>Summe Auszahlungen aus der Finanzierungstätigkeit</b>				<b>0,00</b>	<b>0,00</b>	<b>0,00</b>
<b>SA SA4</b>		<b>Saldo (4) Geldfluss aus der Finanzierungstätigkeit (35-36)</b>				<b>0,00</b>	<b>0,00</b>	<b>0,00</b>
<b>SA SA5</b>		<b>Saldo (5) Geldfluss aus VA-wirksamer Gebarung (SA3+SA4)</b>				<b>-409,35</b>	<b>-400,00</b>	<b>-9,35</b>

## Rechnungsabschluss 2025

### Detailnachweis RA / 390 Kirchliche Angelegenheiten - interne Vergütungen enthalten

Fonds	Konto	Bezeichnung	ERA 2025	EVA 2025	Differenz	FRA 2025	FVA 2025	Differenz
<b>UA 390</b>		<b>Kirchliche Angelegenheiten</b>						
UA 390	SA0/SA1	SA (0) Nettoerg. (21-22) / SA (1) Geldfluss op. Geb. (31-32)	-409,35	-400,00	-9,35	-409,35	-400,00	-9,35
UA 390	SA00	Saldo (00) Nettoergebnis nach Haushaltsrücklagen (SA0+SA01)	-409,35	-400,00	-9,35			
UA 390	SA2	Saldo (2) Geldfluss aus der Investiven Gebarung (33-34)				0,00	0,00	0,00
UA 390	SA3	Saldo (3) Nettofinanzierungssaldo (SA1+SA2)				-409,35	-400,00	-9,35
UA 390	SA4	Saldo (4) Geldfluss aus der Finanzierungstätigkeit (35-36)				0,00	0,00	0,00
UA 390	SA5	Saldo (5) Geldfluss aus VA-wirksamer Gebarung (SA3+SA4)				-409,35	-400,00	-9,35
<b>A 39</b>		<b>Kultus</b>						
A 39	SA0/SA1	SA (0) Nettoerg. (21-22) / SA (1) Geldfluss op. Geb. (31-32)	-409,35	-400,00	-9,35	-409,35	-400,00	-9,35
A 39	SA00	Saldo (00) Nettoergebnis nach Haushaltsrücklagen (SA0+SA01)	-409,35	-400,00	-9,35			
A 39	SA2	Saldo (2) Geldfluss aus der Investiven Gebarung (33-34)				0,00	0,00	0,00
A 39	SA3	Saldo (3) Nettofinanzierungssaldo (SA1+SA2)				-409,35	-400,00	-9,35
A 39	SA4	Saldo (4) Geldfluss aus der Finanzierungstätigkeit (35-36)				0,00	0,00	0,00
A 39	SA5	Saldo (5) Geldfluss aus VA-wirksamer Gebarung (SA3+SA4)				-409,35	-400,00	-9,35
<b>Gruppe 3</b>		<b>Kunst, Kultur und Kultus</b>						
Gruppe 3	SA0/SA1	SA (0) Nettoerg. (21-22) / SA (1) Geldfluss op. Geb. (31-32)	-52.789,27	-56.400,00	3.610,73	-51.877,27	-56.400,00	4.522,73
Gruppe 3	SA00	Saldo (00) Nettoergebnis nach Haushaltsrücklagen (SA0+SA01)	-52.789,27	-56.400,00	3.610,73			
Gruppe 3	SA2	Saldo (2) Geldfluss aus der Investiven Gebarung (33-34)				0,00	0,00	0,00
Gruppe 3	SA3	Saldo (3) Nettofinanzierungssaldo (SA1+SA2)				-51.877,27	-56.400,00	4.522,73
Gruppe 3	SA4	Saldo (4) Geldfluss aus der Finanzierungstätigkeit (35-36)				0,00	0,00	0,00
Gruppe 3	SA5	Saldo (5) Geldfluss aus VA-wirksamer Gebarung (SA3+SA4)				-51.877,27	-56.400,00	4.522,73

## Rechnungsabschluss 2025

### Detailnachweis RA / 419 Sonstige Einrichtungen und Maßnahmen - interne Vergütungen enthalten

Fonds	Konto	Bezeichnung	ERA 2025	EVA 2025	Differenz	FRA 2025	FVA 2025	Differenz
<b>Fonds 419000</b>		<b>Sonstige Einrichtungen und Maßnahmen</b>						
<b>Operative Gebarung</b>								
419000	861000	Transfers von Ländern, -fonds und -kammern	23.941,44	0,00	23.941,44	23.941,44	0,00	23.941,44
2	2121/3121	Transferertrag / -zahlungen von Trägern des öffentl. Rechts	23.941,44	0,00	23.941,44	23.941,44	0,00	23.941,44
<b>1</b>	<b>212/312</b>	<b>Erträge aus Transfers / Einzahlungen aus Transfers</b>	<b>23.941,44</b>	<b>0,00</b>	<b>23.941,44</b>	<b>23.941,44</b>	<b>0,00</b>	<b>23.941,44</b>
<b>SU</b>	<b>21/31</b>	<b>Summe Erträge / Einzahlungen operative Gebarung</b>	<b>23.941,44</b>	<b>0,00</b>	<b>23.941,44</b>	<b>23.941,44</b>	<b>0,00</b>	<b>23.941,44</b>
419000	751000	Transfers an Länder, -fonds und -kammern	11.684,56	5.500,00	6.184,56	11.684,56	5.500,00	6.184,56
419000	751100	Sozialhilfeumlage	170.512,86	171.000,00	-487,14	170.512,86	171.000,00	-487,14
2	2231/3231	Transferaufwand / -zahlungen an Träger des öffentl. Rechts	182.197,42	176.500,00	5.697,42	182.197,42	176.500,00	5.697,42
<b>1</b>	<b>223/323</b>	<b>Transferaufwand / Auszahlungen aus Transfers</b>	<b>182.197,42</b>	<b>176.500,00</b>	<b>5.697,42</b>	<b>182.197,42</b>	<b>176.500,00</b>	<b>5.697,42</b>
<b>SU</b>	<b>22/32</b>	<b>Summe Aufwendungen / Auszahlungen operative Gebarung</b>	<b>182.197,42</b>	<b>176.500,00</b>	<b>5.697,42</b>	<b>182.197,42</b>	<b>176.500,00</b>	<b>5.697,42</b>
<b>SA</b>	<b>SA0/SA1</b>	<b>SA (0) Nettoerg. (21-22) / SA (1) Geldfluss op. Geb. (31-32)</b>	<b>-158.255,98</b>	<b>-176.500,00</b>	<b>18.244,02</b>	<b>-158.255,98</b>	<b>-176.500,00</b>	<b>18.244,02</b>
<b>SA</b>	<b>SA01</b>	<b>Saldo (01) Haushaltsrücklagen (230-240)</b>	<b>0,00</b>	<b>0,00</b>	<b>0,00</b>			
<b>SA</b>	<b>SA00</b>	<b>Saldo (00) Nettoergebnis nach Haushaltsrücklagen (SA0+SA01)</b>	<b>-158.255,98</b>	<b>-176.500,00</b>	<b>18.244,02</b>			
<b>Investive Gebarung</b>								
<b>SU</b>	<b>33</b>	<b>Summe Einzahlungen investive Gebarung</b>				<b>0,00</b>	<b>0,00</b>	<b>0,00</b>
<b>SU</b>	<b>34</b>	<b>Summe Auszahlungen investive Gebarung</b>				<b>0,00</b>	<b>0,00</b>	<b>0,00</b>
<b>SA</b>	<b>SA2</b>	<b>Saldo (2) Geldfluss aus der Investiven Gebarung (33-34)</b>				<b>0,00</b>	<b>0,00</b>	<b>0,00</b>
<b>SA</b>	<b>SA3</b>	<b>Saldo (3) Nettofinanzierungssaldo (SA1+SA2)</b>				<b>-158.255,98</b>	<b>-176.500,00</b>	<b>18.244,02</b>
<b>Finanzierungstätigkeit</b>								
<b>SU</b>	<b>35</b>	<b>Summe Einzahlungen aus der Finanzierungstätigkeit</b>				<b>0,00</b>	<b>0,00</b>	<b>0,00</b>
<b>SU</b>	<b>36</b>	<b>Summe Auszahlungen aus der Finanzierungstätigkeit</b>				<b>0,00</b>	<b>0,00</b>	<b>0,00</b>
<b>SA</b>	<b>SA4</b>	<b>Saldo (4) Geldfluss aus der Finanzierungstätigkeit (35-36)</b>				<b>0,00</b>	<b>0,00</b>	<b>0,00</b>
<b>SA</b>	<b>SA5</b>	<b>Saldo (5) Geldfluss aus VA-wirksamer Gebarung (SA3+SA4)</b>				<b>-158.255,98</b>	<b>-176.500,00</b>	<b>18.244,02</b>

**Rechnungsabschluss 2025**  
**Detailnachweis RA / 419 Sonstige Einrichtungen und Maßnahmen - interne Vergütungen enthalten**

Fonds	Konto	Bezeichnung	ERA 2025	EVA 2025	Differenz	FRA 2025	FVA 2025	Differenz
<b>UA 419</b>		<b>Sonstige Einrichtungen und Maßnahmen</b>						
UA 419	SA0/SA1	SA (0) Nettoerg. (21-22) / SA (1) Geldfluss op. Geb. (31-32)	-158.255,98	-176.500,00	18.244,02	-158.255,98	-176.500,00	18.244,02
UA 419	SA00	Saldo (00) Nettoergebnis nach Haushaltsrücklagen (SA0+SA01)	-158.255,98	-176.500,00	18.244,02			
UA 419	SA2	Saldo (2) Geldfluss aus der Investiven Gebarung (33-34)				0,00	0,00	0,00
UA 419	SA3	Saldo (3) Nettofinanzierungssaldo (SA1+SA2)				-158.255,98	-176.500,00	18.244,02
UA 419	SA4	Saldo (4) Geldfluss aus der Finanzierungstätigkeit (35-36)				0,00	0,00	0,00
UA 419	SA5	Saldo (5) Geldfluss aus VA-wirksamer Gebarung (SA3+SA4)				-158.255,98	-176.500,00	18.244,02
<b>A 41</b>		<b>Allgemeine öffentliche Wohlfahrt</b>						
A 41	SA0/SA1	SA (0) Nettoerg. (21-22) / SA (1) Geldfluss op. Geb. (31-32)	-158.255,98	-176.500,00	18.244,02	-158.255,98	-176.500,00	18.244,02
A 41	SA00	Saldo (00) Nettoergebnis nach Haushaltsrücklagen (SA0+SA01)	-158.255,98	-176.500,00	18.244,02			
A 41	SA2	Saldo (2) Geldfluss aus der Investiven Gebarung (33-34)				0,00	0,00	0,00
A 41	SA3	Saldo (3) Nettofinanzierungssaldo (SA1+SA2)				-158.255,98	-176.500,00	18.244,02
A 41	SA4	Saldo (4) Geldfluss aus der Finanzierungstätigkeit (35-36)				0,00	0,00	0,00
A 41	SA5	Saldo (5) Geldfluss aus VA-wirksamer Gebarung (SA3+SA4)				-158.255,98	-176.500,00	18.244,02

## Rechnungsabschluss 2025

### Detailnachweis RA / 439 Sonstige Einrichtungen und Maßnahmen - interne Vergütungen enthalten

Fonds	Konto	Bezeichnung	ERA 2025	EVA 2025	Differenz	FRA 2025	FVA 2025	Differenz
<b>Fonds 439000</b>		<b>Sonstige Einrichtungen und Maßnahmen</b>						
<b>Operative Gebarung</b>								
SU	21/31	Summe Erträge / Einzahlungen operative Gebarung	0,00	0,00	0,00	0,00	0,00	0,00
439000	751000	Transfers an Länder, -fonds und -kammern	32.626,27	32.000,00	626,27	32.626,27	32.000,00	626,27
2	2231/3231	Transferaufwand / -zahlungen an Träger des öffentl. Rechts	32.626,27	32.000,00	626,27	32.626,27	32.000,00	626,27
1	223/323	Transferaufwand / Auszahlungen aus Transfers	32.626,27	32.000,00	626,27	32.626,27	32.000,00	626,27
SU	22/32	Summe Aufwendungen / Auszahlungen operative Gebarung	32.626,27	32.000,00	626,27	32.626,27	32.000,00	626,27
SA	SA0/SA1	SA (0) Nettoerg. (21-22) / SA (1) Geldfluss op. Geb. (31-32)	-32.626,27	-32.000,00	-626,27	-32.626,27	-32.000,00	-626,27
SA	SA01	Saldo (01) Haushaltsrücklagen (230-240)	0,00	0,00	0,00			
SA	SA00	Saldo (00) Nettoergebnis nach Haushaltsrücklagen (SA0+SA01)	-32.626,27	-32.000,00	-626,27			
<b>Investive Gebarung</b>								
SU	33	Summe Einzahlungen investive Gebarung				0,00	0,00	0,00
SU	34	Summe Auszahlungen investive Gebarung				0,00	0,00	0,00
SA	SA2	Saldo (2) Geldfluss aus der Investiven Gebarung (33-34)				0,00	0,00	0,00
SA	SA3	Saldo (3) Nettofinanzierungssaldo (SA1+SA2)				-32.626,27	-32.000,00	-626,27
<b>Finanzierungstätigkeit</b>								
SU	35	Summe Einzahlungen aus der Finanzierungstätigkeit				0,00	0,00	0,00
SU	36	Summe Auszahlungen aus der Finanzierungstätigkeit				0,00	0,00	0,00
SA	SA4	Saldo (4) Geldfluss aus der Finanzierungstätigkeit (35-36)				0,00	0,00	0,00
SA	SA5	Saldo (5) Geldfluss aus VA-wirksamer Gebarung (SA3+SA4)				-32.626,27	-32.000,00	-626,27

## Rechnungsabschluss 2025

### Detailnachweis RA / 439 Sonstige Einrichtungen und Maßnahmen - interne Vergütungen enthalten

Fonds	Konto	Bezeichnung	ERA 2025	EVA 2025	Differenz	FRA 2025	FVA 2025	Differenz
<b>UA 439</b>		<b>Sonstige Einrichtungen und Maßnahmen</b>						
UA 439	SA0/SA1	SA (0) Nettoerg. (21-22) / SA (1) Geldfluss op. Geb. (31-32)	-32.626,27	-32.000,00	-626,27	-32.626,27	-32.000,00	-626,27
UA 439	SA00	Saldo (00) Nettoergebnis nach Haushaltsrücklagen (SA0+SA01)	-32.626,27	-32.000,00	-626,27			
UA 439	SA2	Saldo (2) Geldfluss aus der Investiven Gebarung (33-34)				0,00	0,00	0,00
UA 439	SA3	Saldo (3) Nettofinanzierungssaldo (SA1+SA2)				-32.626,27	-32.000,00	-626,27
UA 439	SA4	Saldo (4) Geldfluss aus der Finanzierungstätigkeit (35-36)				0,00	0,00	0,00
UA 439	SA5	Saldo (5) Geldfluss aus VA-wirksamer Gebarung (SA3+SA4)				-32.626,27	-32.000,00	-626,27
<b>A 43</b>		<b>Jugendwohlfahrt</b>						
A 43	SA0/SA1	SA (0) Nettoerg. (21-22) / SA (1) Geldfluss op. Geb. (31-32)	-32.626,27	-32.000,00	-626,27	-32.626,27	-32.000,00	-626,27
A 43	SA00	Saldo (00) Nettoergebnis nach Haushaltsrücklagen (SA0+SA01)	-32.626,27	-32.000,00	-626,27			
A 43	SA2	Saldo (2) Geldfluss aus der Investiven Gebarung (33-34)				0,00	0,00	0,00
A 43	SA3	Saldo (3) Nettofinanzierungssaldo (SA1+SA2)				-32.626,27	-32.000,00	-626,27
A 43	SA4	Saldo (4) Geldfluss aus der Finanzierungstätigkeit (35-36)				0,00	0,00	0,00
A 43	SA5	Saldo (5) Geldfluss aus VA-wirksamer Gebarung (SA3+SA4)				-32.626,27	-32.000,00	-626,27

## Rechnungsabschluss 2025

### Detailnachweis RA / 469 Sonstige Maßnahmen - interne Vergütungen enthalten

Fonds	Konto	Bezeichnung	ERA 2025	EVA 2025	Differenz	FRA 2025	FVA 2025	Differenz
<b>Fonds 469000</b>		<b>Sonstige Maßnahmen</b>						
<b>Operative Gebarung</b>								
<b>SU 21/31</b>		<b>Summe Erträge / Einzahlungen operative Gebarung</b>	<b>0,00</b>	<b>0,00</b>	<b>0,00</b>	<b>0,00</b>	<b>0,00</b>	<b>0,00</b>
469000	630000	Postdienste	49,15	200,00	-150,85	49,15	200,00	-150,85
2	2222/3222	Verwaltungs- und Betriebsaufwand / Auszahlungen	49,15	200,00	-150,85	49,15	200,00	-150,85
469000	728000	Entgelte für sonstige Leistungen	0,00	1.300,00	-1.300,00	0,00	1.300,00	-1.300,00
2	2225/3225	Sonstiger Sachaufwand / Sonstige Auszahl. aus Sachaufwand	0,00	1.300,00	-1.300,00	0,00	1.300,00	-1.300,00
<b>1</b>	<b>222/322</b>	<b>Sachaufwand / Auszahlungen aus Sachaufwand</b>	<b>49,15</b>	<b>1.500,00</b>	<b>-1.450,85</b>	<b>49,15</b>	<b>1.500,00</b>	<b>-1.450,85</b>
469000	754000	Transfers an sonstige Träger des öff. Rechts	0,00	200,00	-200,00	0,00	200,00	-200,00
2	2231/3231	Transferaufwand / -zahlungen an Träger des öffentl. Rechts	0,00	200,00	-200,00	0,00	200,00	-200,00
469000	768000	Sonstige Transfers an private Haushalte	994,51	1.000,00	-5,49	994,51	1.000,00	-5,49
469000	768100	Son. lfd. Transferz. an priv. Haushalte	331,50	1.000,00	-668,50	331,50	1.000,00	-668,50
2	2234/3234	Transferaufwand / -zahlungen an Haush. & Org.o.Erwerbschar.	1.326,01	2.000,00	-673,99	1.326,01	2.000,00	-673,99
<b>1</b>	<b>223/323</b>	<b>Transferaufwand / Auszahlungen aus Transfers</b>	<b>1.326,01</b>	<b>2.200,00</b>	<b>-873,99</b>	<b>1.326,01</b>	<b>2.200,00</b>	<b>-873,99</b>
<b>SU 22/32</b>		<b>Summe Aufwendungen / Auszahlungen operative Gebarung</b>	<b>1.375,16</b>	<b>3.700,00</b>	<b>-2.324,84</b>	<b>1.375,16</b>	<b>3.700,00</b>	<b>-2.324,84</b>
<b>SA SA0/SA1</b>		<b>SA (0) Nettoerg. (21-22) / SA (1) Geldfluss op. Geb. (31-32)</b>	<b>-1.375,16</b>	<b>-3.700,00</b>	<b>2.324,84</b>	<b>-1.375,16</b>	<b>-3.700,00</b>	<b>2.324,84</b>
<b>SA SA01</b>		<b>Saldo (01) Haushaltsrücklagen (230-240)</b>	<b>0,00</b>	<b>0,00</b>	<b>0,00</b>			
<b>SA SA00</b>		<b>Saldo (00) Nettoergebnis nach Haushaltsrücklagen (SA0+SA01)</b>	<b>-1.375,16</b>	<b>-3.700,00</b>	<b>2.324,84</b>			
<b>Investive Gebarung</b>								
<b>SU 33</b>		<b>Summe Einzahlungen investive Gebarung</b>				<b>0,00</b>	<b>0,00</b>	<b>0,00</b>
<b>SU 34</b>		<b>Summe Auszahlungen investive Gebarung</b>				<b>0,00</b>	<b>0,00</b>	<b>0,00</b>
<b>SA SA2</b>		<b>Saldo (2) Geldfluss aus der Investiven Gebarung (33-34)</b>				<b>0,00</b>	<b>0,00</b>	<b>0,00</b>
<b>SA SA3</b>		<b>Saldo (3) Nettofinanzierungssaldo (SA1+SA2)</b>				<b>-1.375,16</b>	<b>-3.700,00</b>	<b>2.324,84</b>
<b>Finanzierungstätigkeit</b>								
<b>SU 35</b>		<b>Summe Einzahlungen aus der Finanzierungstätigkeit</b>				<b>0,00</b>	<b>0,00</b>	<b>0,00</b>

**Rechnungsabschluss 2025**  
**Detailnachweis RA / 469 Sonstige Maßnahmen - interne Vergütungen enthalten**

Fonds	Konto	Bezeichnung	ERA 2025	EVA 2025	Differenz	FRA 2025	FVA 2025	Differenz
<b>SU 36</b>		<b>Summe Auszahlungen aus der Finanzierungstätigkeit</b>				<b>0,00</b>	<b>0,00</b>	<b>0,00</b>
<b>SA SA4</b>		<b>Saldo (4) Geldfluss aus der Finanzierungstätigkeit (35-36)</b>				<b>0,00</b>	<b>0,00</b>	<b>0,00</b>
<b>SA SA5</b>		<b>Saldo (5) Geldfluss aus VA-wirksamer Gebarung (SA3+SA4)</b>				<b>-1.375,16</b>	<b>-3.700,00</b>	<b>2.324,84</b>
<b>UA 469</b>		<b>Sonstige Maßnahmen</b>						
UA 469	SA0/SA1	SA (0) Nettoerg. (21-22) / SA (1) Geldfluss op. Geb. (31-32)	-1.375,16	-3.700,00	2.324,84	-1.375,16	-3.700,00	2.324,84
UA 469	SA00	Saldo (00) Nettoergebnis nach Haushaltsrücklagen (SA0+SA01)	-1.375,16	-3.700,00	2.324,84			
UA 469	SA2	Saldo (2) Geldfluss aus der Investiven Gebarung (33-34)				0,00	0,00	0,00
UA 469	SA3	Saldo (3) Nettofinanzierungssaldo (SA1+SA2)				-1.375,16	-3.700,00	2.324,84
UA 469	SA4	Saldo (4) Geldfluss aus der Finanzierungstätigkeit (35-36)				0,00	0,00	0,00
UA 469	SA5	Saldo (5) Geldfluss aus VA-wirksamer Gebarung (SA3+SA4)				-1.375,16	-3.700,00	2.324,84
<b>A 46</b>		<b>Familienpolitische Maßnahmen</b>						
A 46	SA0/SA1	SA (0) Nettoerg. (21-22) / SA (1) Geldfluss op. Geb. (31-32)	-1.375,16	-3.700,00	2.324,84	-1.375,16	-3.700,00	2.324,84
A 46	SA00	Saldo (00) Nettoergebnis nach Haushaltsrücklagen (SA0+SA01)	-1.375,16	-3.700,00	2.324,84			
A 46	SA2	Saldo (2) Geldfluss aus der Investiven Gebarung (33-34)				0,00	0,00	0,00
A 46	SA3	Saldo (3) Nettofinanzierungssaldo (SA1+SA2)				-1.375,16	-3.700,00	2.324,84
A 46	SA4	Saldo (4) Geldfluss aus der Finanzierungstätigkeit (35-36)				0,00	0,00	0,00
A 46	SA5	Saldo (5) Geldfluss aus VA-wirksamer Gebarung (SA3+SA4)				-1.375,16	-3.700,00	2.324,84

## Rechnungsabschluss 2025

### Detailnachweis RA / 480 Allgemeine Wohnbauförderung - interne Vergütungen enthalten

Fonds	Konto	Bezeichnung	ERA 2025	EVA 2025	Differenz	FRA 2025	FVA 2025	Differenz
<b>Fonds 480000</b>		<b>Allgemeine Wohnbauförderung</b>						
<b>Operative Gebarung</b>								
SU	21/31	Summe Erträge / Einzahlungen operative Gebarung	0,00	0,00	0,00	0,00	0,00	0,00
480000	768100	Son. lfd. Transferz. an priv. Haushalte	2.000,00	1.500,00	500,00	2.000,00	1.500,00	500,00
2	2234/3234	Transferaufwand / -zahlungen an Haush. & Org.o.Erwerbschar.	2.000,00	1.500,00	500,00	2.000,00	1.500,00	500,00
1	223/323	Transferaufwand / Auszahlungen aus Transfers	2.000,00	1.500,00	500,00	2.000,00	1.500,00	500,00
SU	22/32	Summe Aufwendungen / Auszahlungen operative Gebarung	2.000,00	1.500,00	500,00	2.000,00	1.500,00	500,00
SA	SA0/SA1	SA (0) Nettoerg. (21-22) / SA (1) Geldfluss op. Geb. (31-32)	-2.000,00	-1.500,00	-500,00	-2.000,00	-1.500,00	-500,00
SA	SA01	Saldo (01) Haushaltsrücklagen (230-240)	0,00	0,00	0,00			
SA	SA00	Saldo (00) Nettoergebnis nach Haushaltsrücklagen (SA0+SA01)	-2.000,00	-1.500,00	-500,00			
<b>Investive Gebarung</b>								
SU	33	Summe Einzahlungen investive Gebarung				0,00	0,00	0,00
SU	34	Summe Auszahlungen investive Gebarung				0,00	0,00	0,00
SA	SA2	Saldo (2) Geldfluss aus der Investiven Gebarung (33-34)				0,00	0,00	0,00
SA	SA3	Saldo (3) Nettofinanzierungssaldo (SA1+SA2)				-2.000,00	-1.500,00	-500,00
<b>Finanzierungstätigkeit</b>								
SU	35	Summe Einzahlungen aus der Finanzierungstätigkeit				0,00	0,00	0,00
SU	36	Summe Auszahlungen aus der Finanzierungstätigkeit				0,00	0,00	0,00
SA	SA4	Saldo (4) Geldfluss aus der Finanzierungstätigkeit (35-36)				0,00	0,00	0,00
SA	SA5	Saldo (5) Geldfluss aus VA-wirksamer Gebarung (SA3+SA4)				-2.000,00	-1.500,00	-500,00

## Rechnungsabschluss 2025

### Detailnachweis RA / 480 Allgemeine Wohnbauförderung - interne Vergütungen enthalten

Fonds	Konto	Bezeichnung	ERA 2025	EVA 2025	Differenz	FRA 2025	FVA 2025	Differenz
<b>UA 480</b>		<b>Allgemeine Wohnbauförderung</b>						
UA 480	SA0/SA1	SA (0) Nettoerg. (21-22) / SA (1) Geldfluss op. Geb. (31-32)	-2.000,00	-1.500,00	-500,00	-2.000,00	-1.500,00	-500,00
UA 480	SA00	Saldo (00) Nettoergebnis nach Haushaltsrücklagen (SA0+SA01)	-2.000,00	-1.500,00	-500,00			
UA 480	SA2	Saldo (2) Geldfluss aus der Investiven Gebarung (33-34)				0,00	0,00	0,00
UA 480	SA3	Saldo (3) Nettofinanzierungssaldo (SA1+SA2)				-2.000,00	-1.500,00	-500,00
UA 480	SA4	Saldo (4) Geldfluss aus der Finanzierungstätigkeit (35-36)				0,00	0,00	0,00
UA 480	SA5	Saldo (5) Geldfluss aus VA-wirksamer Gebarung (SA3+SA4)				-2.000,00	-1.500,00	-500,00
<b>A 48</b>		<b>Wohnbauförderung</b>						
A 48	SA0/SA1	SA (0) Nettoerg. (21-22) / SA (1) Geldfluss op. Geb. (31-32)	-2.000,00	-1.500,00	-500,00	-2.000,00	-1.500,00	-500,00
A 48	SA00	Saldo (00) Nettoergebnis nach Haushaltsrücklagen (SA0+SA01)	-2.000,00	-1.500,00	-500,00			
A 48	SA2	Saldo (2) Geldfluss aus der Investiven Gebarung (33-34)				0,00	0,00	0,00
A 48	SA3	Saldo (3) Nettofinanzierungssaldo (SA1+SA2)				-2.000,00	-1.500,00	-500,00
A 48	SA4	Saldo (4) Geldfluss aus der Finanzierungstätigkeit (35-36)				0,00	0,00	0,00
A 48	SA5	Saldo (5) Geldfluss aus VA-wirksamer Gebarung (SA3+SA4)				-2.000,00	-1.500,00	-500,00
<b>Gruppe 4</b>		<b>Soziale Wohlfahrt und Wohnbauförderung</b>						
Gruppe 4	SA0/SA1	SA (0) Nettoerg. (21-22) / SA (1) Geldfluss op. Geb. (31-32)	-194.257,41	-213.700,00	19.442,59	-194.257,41	-213.700,00	19.442,59
Gruppe 4	SA00	Saldo (00) Nettoergebnis nach Haushaltsrücklagen (SA0+SA01)	-194.257,41	-213.700,00	19.442,59			
Gruppe 4	SA2	Saldo (2) Geldfluss aus der Investiven Gebarung (33-34)				0,00	0,00	0,00
Gruppe 4	SA3	Saldo (3) Nettofinanzierungssaldo (SA1+SA2)				-194.257,41	-213.700,00	19.442,59
Gruppe 4	SA4	Saldo (4) Geldfluss aus der Finanzierungstätigkeit (35-36)				0,00	0,00	0,00
Gruppe 4	SA5	Saldo (5) Geldfluss aus VA-wirksamer Gebarung (SA3+SA4)				-194.257,41	-213.700,00	19.442,59

## Rechnungsabschluss 2025

### Detailnachweis RA / 510 Medizinische Bereichsversorgung - interne Vergütungen enthalten

Fonds	Konto	Bezeichnung	ERA 2025	EVA 2025	Differenz	FRA 2025	FVA 2025	Differenz
<b>Fonds 510000</b>		<b>Medizinische Bereichsversorgung</b>						
<b>Operative Gebarung</b>								
510000	811000	Miet- und Pächterträge	2.520,96	3.000,00	-479,04	2.520,96	3.000,00	-479,04
510000	811100	Miete: Wohnung	1.985,88	2.000,00	-14,12	1.985,88	2.000,00	-14,12
2	2115/3115	Erträge / Einzahlungen aus Besitz und wirtschaftl. Tätigkeit	4.506,84	5.000,00	-493,16	4.506,84	5.000,00	-493,16
510000	828000	Rückersätze von Ausgaben	947,21	1.500,00	-552,79	947,21	1.500,00	-552,79
510000	828100	Rückersätze von Ausgaben	1.067,88	1.500,00	-432,12	1.067,88	1.500,00	-432,12
2	2116/3116	Erträge / Einz. aus Veräußerung/GWG u. sonst. Erträge/Einz.	2.015,09	3.000,00	-984,91	2.015,09	3.000,00	-984,91
<b>1</b>	<b>211/311</b>	<b>Erträge / Einzahl. aus operativer Verwaltungstätigkeit</b>	<b>6.521,93</b>	<b>8.000,00</b>	<b>-1.478,07</b>	<b>6.521,93</b>	<b>8.000,00</b>	<b>-1.478,07</b>
<b>SU</b>	<b>21/31</b>	<b>Summe Erträge / Einzahlungen operative Gebarung</b>	<b>6.521,93</b>	<b>8.000,00</b>	<b>-1.478,07</b>	<b>6.521,93</b>	<b>8.000,00</b>	<b>-1.478,07</b>
510000	511000	Geldb. Vertragsbed. in handw. Verwendung	11.597,60	19.000,00	-7.402,40	11.597,60	19.000,00	-7.402,40
2	2211/3211	Personalaufwand / Ausz. (Bezüge, Nebengeb., Mehrleistungen)	11.597,60	19.000,00	-7.402,40	11.597,60	19.000,00	-7.402,40
510000	580000	Dienstgeberbeiträge FLAF	425,35	800,00	-374,65	425,35	800,00	-374,65
510000	582000	Leistungen aus der Selbstträgerschaft	2.470,64	5.000,00	-2.529,36	2.470,64	5.000,00	-2.529,36
510000	582100	Leistungen aus der Selbstträgerschaft	0,00	1.000,00	-1.000,00	0,00	1.000,00	-1.000,00
2	2212/3212	Gesetzlicher und freiwilliger Sozialaufwand / Auszahlungen	2.895,99	6.800,00	-3.904,01	2.895,99	6.800,00	-3.904,01
<b>1</b>	<b>221/321</b>	<b>Personalaufwand / Auszahlungen aus Personalaufwand</b>	<b>14.493,59</b>	<b>25.800,00</b>	<b>-11.306,41</b>	<b>14.493,59</b>	<b>25.800,00</b>	<b>-11.306,41</b>
510000	600300	Fernwärme	2.600,00	3.000,00	-400,00	2.600,00	3.000,00	-400,00
2	2222/3222	Verwaltungs- und Betriebsaufwand / Auszahlungen	2.600,00	3.000,00	-400,00	2.600,00	3.000,00	-400,00
510000	614000	Instandhaltung von Gebäuden und Bauten	0,00	200,00	-200,00	0,00	200,00	-200,00
2	2224/3224	Instandhaltung / Auszahlungen für Instandhaltung	0,00	200,00	-200,00	0,00	200,00	-200,00
510000	728000	Entgelte für sonstige Leistungen	892,50	200,00	692,50	892,50	200,00	692,50
2	2225/3225	Sonstiger Sachaufwand / Sonstige Auszahl. aus Sachaufwand	892,50	200,00	692,50	892,50	200,00	692,50
510000	680000	Planmäßige Abschreibung	0,00	500,00	-500,00	0,00	0,00	0,00
510000	680700	Planm. Afa Amts, Betriebs/Geschäftsausstattung	451,14	0,00	451,14	0,00	0,00	0,00
2	2226/3226	Nicht finanz.wirks. Sachaufw. / Ausz. Inanspruchn.Haftungen	451,14	500,00	-48,86	0,00	0,00	0,00

## Rechnungsabschluss 2025

### Detailnachweis RA / 510 Medizinische Bereichsversorgung - interne Vergütungen enthalten

Fonds	Konto	Bezeichnung	ERA 2025	EVA 2025	Differenz	FRA 2025	FVA 2025	Differenz
<b>1</b>	<b>222/322</b>	<b>Sachaufwand / Auszahlungen aus Sachaufwand</b>	<b>3.943,64</b>	<b>3.900,00</b>	<b>43,64</b>	<b>3.492,50</b>	<b>3.400,00</b>	<b>92,50</b>
510000	751000	Transfers an Länder, -fonds und -kammern	3.891,72	3.800,00	91,72	3.891,72	3.800,00	91,72
<b>2</b>	<b>2231/3231</b>	<b>Transferaufwand / -zahlungen an Träger des öffentl. Rechts</b>	<b>3.891,72</b>	<b>3.800,00</b>	<b>91,72</b>	<b>3.891,72</b>	<b>3.800,00</b>	<b>91,72</b>
<b>1</b>	<b>223/323</b>	<b>Transferaufwand / Auszahlungen aus Transfers</b>	<b>3.891,72</b>	<b>3.800,00</b>	<b>91,72</b>	<b>3.891,72</b>	<b>3.800,00</b>	<b>91,72</b>
510000	650100	Zinsen für Finanzschulden in Euro - Länder, Landes	20,64	100,00	-79,36	20,64	100,00	-79,36
2	2241/3241	Aufwendungen / Auszahlungen für Zinsen	20,64	100,00	-79,36	20,64	100,00	-79,36
<b>1</b>	<b>224/324</b>	<b>Finanzaufwand / Auszahlungen aus Finanzaufwand</b>	<b>20,64</b>	<b>100,00</b>	<b>-79,36</b>	<b>20,64</b>	<b>100,00</b>	<b>-79,36</b>
<b>SU 22/32</b>		<b>Summe Aufwendungen / Auszahlungen operative Gebarung</b>	<b>22.349,59</b>	<b>33.600,00</b>	<b>-11.250,41</b>	<b>21.898,45</b>	<b>33.100,00</b>	<b>-11.201,55</b>
<b>SA SA0/SA1</b>		<b>SA (0) Nettoerg. (21-22) / SA (1) Geldfluss op. Geb. (31-32)</b>	<b>-15.827,66</b>	<b>-25.600,00</b>	<b>9.772,34</b>	<b>-15.376,52</b>	<b>-25.100,00</b>	<b>9.723,48</b>
<b>SA SA01</b>		<b>Saldo (01) Haushaltsrücklagen (230-240)</b>	<b>0,00</b>	<b>0,00</b>	<b>0,00</b>			
<b>SA SA00</b>		<b>Saldo (00) Nettoergebnis nach Haushaltsrücklagen (SA0+SA01)</b>	<b>-15.827,66</b>	<b>-25.600,00</b>	<b>9.772,34</b>			
<b>Investive Gebarung</b>								
<b>SU 33</b>		<b>Summe Einzahlungen investive Gebarung</b>				<b>0,00</b>	<b>0,00</b>	<b>0,00</b>
510000	042000	Amts-, Betriebs- und Geschäftsausstattung				0,00	500,00	-500,00
2	3415	Ausz. f.d. Erwerb von Amts-, Betriebs- u. Geschäftsausstatt.				0,00	500,00	-500,00
<b>1</b>	<b>341</b>	<b>Auszahlungen aus der Investitionstätigkeit</b>				<b>0,00</b>	<b>500,00</b>	<b>-500,00</b>
<b>SU 34</b>		<b>Summe Auszahlungen investive Gebarung</b>				<b>0,00</b>	<b>500,00</b>	<b>-500,00</b>
<b>SA SA2</b>		<b>Saldo (2) Geldfluss aus der Investiven Gebarung (33-34)</b>				<b>0,00</b>	<b>-500,00</b>	<b>500,00</b>
<b>SA SA3</b>		<b>Saldo (3) Nettofinanzierungssaldo (SA1+SA2)</b>				<b>-15.376,52</b>	<b>-25.600,00</b>	<b>10.223,48</b>
<b>Finanzierungstätigkeit</b>								
<b>SU 35</b>		<b>Summe Einzahlungen aus der Finanzierungstätigkeit</b>				<b>0,00</b>	<b>0,00</b>	<b>0,00</b>
510000	341000	Investitionsdarlehen von Ländern, Landesfonds und				801,00	800,00	1,00
2	3611	Ausz. aus empf. Darl. von öffentl. Körpersch. u. Rechtsträg.				801,00	800,00	1,00
<b>1</b>	<b>361</b>	<b>Auszahlungen aus der Tilgung von Finanzschulden</b>				<b>801,00</b>	<b>800,00</b>	<b>1,00</b>
<b>SU 36</b>		<b>Summe Auszahlungen aus der Finanzierungstätigkeit</b>				<b>801,00</b>	<b>800,00</b>	<b>1,00</b>

## Rechnungsabschluss 2025

### Detailnachweis RA / 510 Medizinische Bereichsversorgung - interne Vergütungen enthalten

Fonds	Konto	Bezeichnung	ERA 2025	EVA 2025	Differenz	FRA 2025	FVA 2025	Differenz
<b>SA</b>	<b>SA4</b>	<b>Saldo (4) Geldfluss aus der Finanzierungstätigkeit (35-36)</b>				<b>-801,00</b>	<b>-800,00</b>	<b>-1,00</b>
<b>SA</b>	<b>SA5</b>	<b>Saldo (5) Geldfluss aus VA-wirksamer Gebarung (SA3+SA4)</b>				<b>-16.177,52</b>	<b>-26.400,00</b>	<b>10.222,48</b>
<b>UA 510</b>		<b>Medizinische Bereichsversorgung</b>						
UA 510	SA0/SA1	SA (0) Nettoerg. (21-22) / SA (1) Geldfluss op. Geb. (31-32)	-15.827,66	-25.600,00	9.772,34	-15.376,52	-25.100,00	9.723,48
UA 510	SA00	Saldo (00) Nettoergebnis nach Haushaltsrücklagen (SA0+SA01)	-15.827,66	-25.600,00	9.772,34			
UA 510	SA2	Saldo (2) Geldfluss aus der Investiven Gebarung (33-34)				0,00	-500,00	500,00
UA 510	SA3	Saldo (3) Nettofinanzierungssaldo (SA1+SA2)				-15.376,52	-25.600,00	10.223,48
UA 510	SA4	Saldo (4) Geldfluss aus der Finanzierungstätigkeit (35-36)				-801,00	-800,00	-1,00
UA 510	SA5	Saldo (5) Geldfluss aus VA-wirksamer Gebarung (SA3+SA4)				-16.177,52	-26.400,00	10.222,48
<b>A 51</b>		<b>Gesundheitsdienst</b>						
A 51	SA0/SA1	SA (0) Nettoerg. (21-22) / SA (1) Geldfluss op. Geb. (31-32)	-15.827,66	-25.600,00	9.772,34	-15.376,52	-25.100,00	9.723,48
A 51	SA00	Saldo (00) Nettoergebnis nach Haushaltsrücklagen (SA0+SA01)	-15.827,66	-25.600,00	9.772,34			
A 51	SA2	Saldo (2) Geldfluss aus der Investiven Gebarung (33-34)				0,00	-500,00	500,00
A 51	SA3	Saldo (3) Nettofinanzierungssaldo (SA1+SA2)				-15.376,52	-25.600,00	10.223,48
A 51	SA4	Saldo (4) Geldfluss aus der Finanzierungstätigkeit (35-36)				-801,00	-800,00	-1,00
A 51	SA5	Saldo (5) Geldfluss aus VA-wirksamer Gebarung (SA3+SA4)				-16.177,52	-26.400,00	10.222,48

## Rechnungsabschluss 2025

### Detailnachweis RA / 520 Natur- und Landschaftsschutz - interne Vergütungen enthalten

Fonds	Konto	Bezeichnung	ERA 2025	EVA 2025	Differenz	FRA 2025	FVA 2025	Differenz
<b>Fonds 520000</b>		<b>Natur- und Landschaftsschutz</b>						
<b>Operative Gebarung</b>								
<b>SU 21/31</b>		<b>Summe Erträge / Einzahlungen operative Gebarung</b>	<b>0,00</b>	<b>0,00</b>	<b>0,00</b>	<b>0,00</b>	<b>0,00</b>	<b>0,00</b>
520000	640000	Rechts- und Beratungsaufwand	1.449,00	1.500,00	-51,00	1.449,00	1.500,00	-51,00
2	2222/3222	Verwaltungs- und Betriebsaufwand / Auszahlungen	1.449,00	1.500,00	-51,00	1.449,00	1.500,00	-51,00
520000	728000	Entgelte für sonstige Leistungen	2.130,02	0,00	2.130,02	2.130,02	0,00	2.130,02
2	2225/3225	Sonstiger Sachaufwand / Sonstige Auszahl. aus Sachaufwand	2.130,02	0,00	2.130,02	2.130,02	0,00	2.130,02
<b>1</b>	<b>222/322</b>	<b>Sachaufwand / Auszahlungen aus Sachaufwand</b>	<b>3.579,02</b>	<b>1.500,00</b>	<b>2.079,02</b>	<b>3.579,02</b>	<b>1.500,00</b>	<b>2.079,02</b>
<b>SU 22/32</b>		<b>Summe Aufwendungen / Auszahlungen operative Gebarung</b>	<b>3.579,02</b>	<b>1.500,00</b>	<b>2.079,02</b>	<b>3.579,02</b>	<b>1.500,00</b>	<b>2.079,02</b>
<b>SA SA0/SA1</b>		<b>SA (0) Nettoerg. (21-22) / SA (1) Geldfluss op. Geb. (31-32)</b>	<b>-3.579,02</b>	<b>-1.500,00</b>	<b>-2.079,02</b>	<b>-3.579,02</b>	<b>-1.500,00</b>	<b>-2.079,02</b>
<b>SA SA01</b>		<b>Saldo (01) Haushaltsrücklagen (230-240)</b>	<b>0,00</b>	<b>0,00</b>	<b>0,00</b>			
<b>SA SA00</b>		<b>Saldo (00) Nettoergebnis nach Haushaltsrücklagen (SA0+SA01)</b>	<b>-3.579,02</b>	<b>-1.500,00</b>	<b>-2.079,02</b>			
<b>Investive Gebarung</b>								
<b>SU 33</b>		<b>Summe Einzahlungen investive Gebarung</b>				<b>0,00</b>	<b>0,00</b>	<b>0,00</b>
<b>SU 34</b>		<b>Summe Auszahlungen investive Gebarung</b>				<b>0,00</b>	<b>0,00</b>	<b>0,00</b>
<b>SA SA2</b>		<b>Saldo (2) Geldfluss aus der Investiven Gebarung (33-34)</b>				<b>0,00</b>	<b>0,00</b>	<b>0,00</b>
<b>SA SA3</b>		<b>Saldo (3) Nettofinanzierungssaldo (SA1+SA2)</b>				<b>-3.579,02</b>	<b>-1.500,00</b>	<b>-2.079,02</b>
<b>Finanzierungstätigkeit</b>								
<b>SU 35</b>		<b>Summe Einzahlungen aus der Finanzierungstätigkeit</b>				<b>0,00</b>	<b>0,00</b>	<b>0,00</b>
<b>SU 36</b>		<b>Summe Auszahlungen aus der Finanzierungstätigkeit</b>				<b>0,00</b>	<b>0,00</b>	<b>0,00</b>
<b>SA SA4</b>		<b>Saldo (4) Geldfluss aus der Finanzierungstätigkeit (35-36)</b>				<b>0,00</b>	<b>0,00</b>	<b>0,00</b>
<b>SA SA5</b>		<b>Saldo (5) Geldfluss aus VA-wirksamer Gebarung (SA3+SA4)</b>				<b>-3.579,02</b>	<b>-1.500,00</b>	<b>-2.079,02</b>

**Rechnungsabschluss 2025**  
**Detailnachweis RA / 520 Natur- und Landschaftsschutz - interne Vergütungen enthalten**

Fonds	Konto	Bezeichnung	ERA 2025	EVA 2025	Differenz	FRA 2025	FVA 2025	Differenz
<b>UA 520</b>		<b>Natur- und Landschaftsschutz</b>						
UA 520	SA0/SA1	SA (0) Nettoerg. (21-22) / SA (1) Geldfluss op. Geb. (31-32)	-3.579,02	-1.500,00	-2.079,02	-3.579,02	-1.500,00	-2.079,02
UA 520	SA00	Saldo (00) Nettoergebnis nach Haushaltsrücklagen (SA0+SA01)	-3.579,02	-1.500,00	-2.079,02			
UA 520	SA2	Saldo (2) Geldfluss aus der Investiven Gebarung (33-34)				0,00	0,00	0,00
UA 520	SA3	Saldo (3) Nettofinanzierungssaldo (SA1+SA2)				-3.579,02	-1.500,00	-2.079,02
UA 520	SA4	Saldo (4) Geldfluss aus der Finanzierungstätigkeit (35-36)				0,00	0,00	0,00
UA 520	SA5	Saldo (5) Geldfluss aus VA-wirksamer Gebarung (SA3+SA4)				-3.579,02	-1.500,00	-2.079,02
<b>A 52</b>		<b>Umweltschutz</b>						
A 52	SA0/SA1	SA (0) Nettoerg. (21-22) / SA (1) Geldfluss op. Geb. (31-32)	-3.579,02	-1.500,00	-2.079,02	-3.579,02	-1.500,00	-2.079,02
A 52	SA00	Saldo (00) Nettoergebnis nach Haushaltsrücklagen (SA0+SA01)	-3.579,02	-1.500,00	-2.079,02			
A 52	SA2	Saldo (2) Geldfluss aus der Investiven Gebarung (33-34)				0,00	0,00	0,00
A 52	SA3	Saldo (3) Nettofinanzierungssaldo (SA1+SA2)				-3.579,02	-1.500,00	-2.079,02
A 52	SA4	Saldo (4) Geldfluss aus der Finanzierungstätigkeit (35-36)				0,00	0,00	0,00
A 52	SA5	Saldo (5) Geldfluss aus VA-wirksamer Gebarung (SA3+SA4)				-3.579,02	-1.500,00	-2.079,02

## Rechnungsabschluss 2025

### Detailnachweis RA / 530 Rettungsdienste - interne Vergütungen enthalten

Fonds	Konto	Bezeichnung	ERA 2025	EVA 2025	Differenz	FRA 2025	FVA 2025	Differenz
<b>Fonds 530100</b>		<b>Rettungsdienste</b>						
<b>Operative Gebarung</b>								
SU	21/31	Summe Erträge / Einzahlungen operative Gebarung	0,00	0,00	0,00	0,00	0,00	0,00
530100	757000	Transfers an private Organisationen	0,00	500,00	-500,00	0,00	500,00	-500,00
2	2234/3234	Transferaufwand / -zahlungen an Haush. & Org.o.Erwerbschar.	0,00	500,00	-500,00	0,00	500,00	-500,00
1	223/323	Transferaufwand / Auszahlungen aus Transfers	0,00	500,00	-500,00	0,00	500,00	-500,00
SU	22/32	Summe Aufwendungen / Auszahlungen operative Gebarung	0,00	500,00	-500,00	0,00	500,00	-500,00
SA	SA0/SA1	SA (0) Nettoerg. (21-22) / SA (1) Geldfluss op. Geb. (31-32)	0,00	-500,00	500,00	0,00	-500,00	500,00
SA	SA01	Saldo (01) Haushaltsrücklagen (230-240)	0,00	0,00	0,00			
SA	SA00	Saldo (00) Nettoergebnis nach Haushaltsrücklagen (SA0+SA01)	0,00	-500,00	500,00			
<b>Investive Gebarung</b>								
SU	33	Summe Einzahlungen investive Gebarung				0,00	0,00	0,00
SU	34	Summe Auszahlungen investive Gebarung				0,00	0,00	0,00
SA	SA2	Saldo (2) Geldfluss aus der Investiven Gebarung (33-34)				0,00	0,00	0,00
SA	SA3	Saldo (3) Nettofinanzierungssaldo (SA1+SA2)				0,00	-500,00	500,00
<b>Finanzierungstätigkeit</b>								
SU	35	Summe Einzahlungen aus der Finanzierungstätigkeit				0,00	0,00	0,00
SU	36	Summe Auszahlungen aus der Finanzierungstätigkeit				0,00	0,00	0,00
SA	SA4	Saldo (4) Geldfluss aus der Finanzierungstätigkeit (35-36)				0,00	0,00	0,00
SA	SA5	Saldo (5) Geldfluss aus VA-wirksamer Gebarung (SA3+SA4)				0,00	-500,00	500,00

**Rechnungsabschluss 2025**  
**Detailnachweis RA / 530 Rettungsdienste - interne Vergütungen enthalten**

Fonds	Konto	Bezeichnung	ERA 2025	EVA 2025	Differenz	FRA 2025	FVA 2025	Differenz
<b>UA 530</b>		<b>Rettungsdienste</b>						
UA 530	SA0/SA1	SA (0) Nettoerg. (21-22) / SA (1) Geldfluss op. Geb. (31-32)	0,00	-500,00	500,00	0,00	-500,00	500,00
UA 530	SA00	Saldo (00) Nettoergebnis nach Haushaltsrücklagen (SA0+SA01)	0,00	-500,00	500,00			
UA 530	SA2	Saldo (2) Geldfluss aus der Investiven Gebarung (33-34)				0,00	0,00	0,00
UA 530	SA3	Saldo (3) Nettofinanzierungssaldo (SA1+SA2)				0,00	-500,00	500,00
UA 530	SA4	Saldo (4) Geldfluss aus der Finanzierungstätigkeit (35-36)				0,00	0,00	0,00
UA 530	SA5	Saldo (5) Geldfluss aus VA-wirksamer Gebarung (SA3+SA4)				0,00	-500,00	500,00
<b>A 53</b>		<b>Rettungs- und Warndienste</b>						
A 53	SA0/SA1	SA (0) Nettoerg. (21-22) / SA (1) Geldfluss op. Geb. (31-32)	0,00	-500,00	500,00	0,00	-500,00	500,00
A 53	SA00	Saldo (00) Nettoergebnis nach Haushaltsrücklagen (SA0+SA01)	0,00	-500,00	500,00			
A 53	SA2	Saldo (2) Geldfluss aus der Investiven Gebarung (33-34)				0,00	0,00	0,00
A 53	SA3	Saldo (3) Nettofinanzierungssaldo (SA1+SA2)				0,00	-500,00	500,00
A 53	SA4	Saldo (4) Geldfluss aus der Finanzierungstätigkeit (35-36)				0,00	0,00	0,00
A 53	SA5	Saldo (5) Geldfluss aus VA-wirksamer Gebarung (SA3+SA4)				0,00	-500,00	500,00

## Rechnungsabschluss 2025

### Detailnachweis RA / 562 Sprengelbeiträge - interne Vergütungen enthalten

Fonds	Konto	Bezeichnung	ERA 2025	EVA 2025	Differenz	FRA 2025	FVA 2025	Differenz
<b>Fonds 562000</b>		<b>Sprengelbeiträge</b>						
<b>Operative Gebarung</b>								
562000	861000	Transfers von Ländern, -fonds und -kammern	3.274,02	0,00	3.274,02	3.274,02	0,00	3.274,02
2	2121/3121	Transferertrag / -zahlungen von Trägern des öffentl. Rechts	3.274,02	0,00	3.274,02	3.274,02	0,00	3.274,02
<b>1</b>	<b>212/312</b>	<b>Erträge aus Transfers / Einzahlungen aus Transfers</b>	<b>3.274,02</b>	<b>0,00</b>	<b>3.274,02</b>	<b>3.274,02</b>	<b>0,00</b>	<b>3.274,02</b>
<b>SU</b>	<b>21/31</b>	<b>Summe Erträge / Einzahlungen operative Gebarung</b>	<b>3.274,02</b>	<b>0,00</b>	<b>3.274,02</b>	<b>3.274,02</b>	<b>0,00</b>	<b>3.274,02</b>
562000	752000	Transfers an Gemeinden, -verbände und -fonds	268.289,76	278.000,00	-9.710,24	268.289,76	278.000,00	-9.710,24
2	2231/3231	Transferaufwand / -zahlungen an Träger des öffentl. Rechts	268.289,76	278.000,00	-9.710,24	268.289,76	278.000,00	-9.710,24
<b>1</b>	<b>223/323</b>	<b>Transferaufwand / Auszahlungen aus Transfers</b>	<b>268.289,76</b>	<b>278.000,00</b>	<b>-9.710,24</b>	<b>268.289,76</b>	<b>278.000,00</b>	<b>-9.710,24</b>
<b>SU</b>	<b>22/32</b>	<b>Summe Aufwendungen / Auszahlungen operative Gebarung</b>	<b>268.289,76</b>	<b>278.000,00</b>	<b>-9.710,24</b>	<b>268.289,76</b>	<b>278.000,00</b>	<b>-9.710,24</b>
<b>SA</b>	<b>SA0/SA1</b>	<b>SA (0) Nettoerg. (21-22) / SA (1) Geldfluss op. Geb. (31-32)</b>	<b>-265.015,74</b>	<b>-278.000,00</b>	<b>12.984,26</b>	<b>-265.015,74</b>	<b>-278.000,00</b>	<b>12.984,26</b>
<b>SA</b>	<b>SA01</b>	<b>Saldo (01) Haushaltsrücklagen (230-240)</b>	<b>0,00</b>	<b>0,00</b>	<b>0,00</b>			
<b>SA</b>	<b>SA00</b>	<b>Saldo (00) Nettoergebnis nach Haushaltsrücklagen (SA0+SA01)</b>	<b>-265.015,74</b>	<b>-278.000,00</b>	<b>12.984,26</b>			
<b>Investive Gebarung</b>								
<b>SU</b>	<b>33</b>	<b>Summe Einzahlungen investive Gebarung</b>				<b>0,00</b>	<b>0,00</b>	<b>0,00</b>
<b>SU</b>	<b>34</b>	<b>Summe Auszahlungen investive Gebarung</b>				<b>0,00</b>	<b>0,00</b>	<b>0,00</b>
<b>SA</b>	<b>SA2</b>	<b>Saldo (2) Geldfluss aus der Investiven Gebarung (33-34)</b>				<b>0,00</b>	<b>0,00</b>	<b>0,00</b>
<b>SA</b>	<b>SA3</b>	<b>Saldo (3) Nettofinanzierungssaldo (SA1+SA2)</b>				<b>-265.015,74</b>	<b>-278.000,00</b>	<b>12.984,26</b>
<b>Finanzierungstätigkeit</b>								
<b>SU</b>	<b>35</b>	<b>Summe Einzahlungen aus der Finanzierungstätigkeit</b>				<b>0,00</b>	<b>0,00</b>	<b>0,00</b>
<b>SU</b>	<b>36</b>	<b>Summe Auszahlungen aus der Finanzierungstätigkeit</b>				<b>0,00</b>	<b>0,00</b>	<b>0,00</b>
<b>SA</b>	<b>SA4</b>	<b>Saldo (4) Geldfluss aus der Finanzierungstätigkeit (35-36)</b>				<b>0,00</b>	<b>0,00</b>	<b>0,00</b>
<b>SA</b>	<b>SA5</b>	<b>Saldo (5) Geldfluss aus VA-wirksamer Gebarung (SA3+SA4)</b>				<b>-265.015,74</b>	<b>-278.000,00</b>	<b>12.984,26</b>
<b>Fonds 562100</b>		<b>Sprengelbeiträge</b>						

## Rechnungsabschluss 2025

### Detailnachweis RA / 562 Sprengelbeiträge - interne Vergütungen enthalten

Fonds	Konto	Bezeichnung	ERA 2025	EVA 2025	Differenz	FRA 2025	FVA 2025	Differenz
<b>Operative Gebarung</b>								
<b>SU</b>	<b>21/31</b>	<b>Summe Erträge / Einzahlungen operative Gebarung</b>	<b>0,00</b>	<b>0,00</b>	<b>0,00</b>	<b>0,00</b>	<b>0,00</b>	<b>0,00</b>
562100	752000	Transfers an Gemeinden, -verbände und -fonds	12,85	100,00	-87,15	12,85	100,00	-87,15
2	2231/3231	Transferaufwand / -zahlungen an Träger des öffentl. Rechts	12,85	100,00	-87,15	12,85	100,00	-87,15
<b>1</b>	<b>223/323</b>	<b>Transferaufwand / Auszahlungen aus Transfers</b>	<b>12,85</b>	<b>100,00</b>	<b>-87,15</b>	<b>12,85</b>	<b>100,00</b>	<b>-87,15</b>
<b>SU</b>	<b>22/32</b>	<b>Summe Aufwendungen / Auszahlungen operative Gebarung</b>	<b>12,85</b>	<b>100,00</b>	<b>-87,15</b>	<b>12,85</b>	<b>100,00</b>	<b>-87,15</b>
<b>SA</b>	<b>SA0/SA1</b>	<b>SA (0) Nettoerg. (21-22) / SA (1) Geldfluss op. Geb. (31-32)</b>	<b>-12,85</b>	<b>-100,00</b>	<b>87,15</b>	<b>-12,85</b>	<b>-100,00</b>	<b>87,15</b>
<b>SA</b>	<b>SA01</b>	<b>Saldo (01) Haushaltsrücklagen (230-240)</b>	<b>0,00</b>	<b>0,00</b>	<b>0,00</b>			
<b>SA</b>	<b>SA00</b>	<b>Saldo (00) Nettoergebnis nach Haushaltsrücklagen (SA0+SA01)</b>	<b>-12,85</b>	<b>-100,00</b>	<b>87,15</b>			
<b>Investive Gebarung</b>								
<b>SU</b>	<b>33</b>	<b>Summe Einzahlungen investive Gebarung</b>				<b>0,00</b>	<b>0,00</b>	<b>0,00</b>
<b>SU</b>	<b>34</b>	<b>Summe Auszahlungen investive Gebarung</b>				<b>0,00</b>	<b>0,00</b>	<b>0,00</b>
<b>SA</b>	<b>SA2</b>	<b>Saldo (2) Geldfluss aus der Investiven Gebarung (33-34)</b>				<b>0,00</b>	<b>0,00</b>	<b>0,00</b>
<b>SA</b>	<b>SA3</b>	<b>Saldo (3) Nettofinanzierungssaldo (SA1+SA2)</b>				<b>-12,85</b>	<b>-100,00</b>	<b>87,15</b>
<b>Finanzierungstätigkeit</b>								
<b>SU</b>	<b>35</b>	<b>Summe Einzahlungen aus der Finanzierungstätigkeit</b>				<b>0,00</b>	<b>0,00</b>	<b>0,00</b>
<b>SU</b>	<b>36</b>	<b>Summe Auszahlungen aus der Finanzierungstätigkeit</b>				<b>0,00</b>	<b>0,00</b>	<b>0,00</b>
<b>SA</b>	<b>SA4</b>	<b>Saldo (4) Geldfluss aus der Finanzierungstätigkeit (35-36)</b>				<b>0,00</b>	<b>0,00</b>	<b>0,00</b>
<b>SA</b>	<b>SA5</b>	<b>Saldo (5) Geldfluss aus VA-wirksamer Gebarung (SA3+SA4)</b>				<b>-12,85</b>	<b>-100,00</b>	<b>87,15</b>

**Rechnungsabschluss 2025**  
**Detailnachweis RA / 562 Sprengelbeiträge - interne Vergütungen enthalten**

Fonds	Konto	Bezeichnung	ERA 2025	EVA 2025	Differenz	FRA 2025	FVA 2025	Differenz
<b>UA 562</b>		<b>Sprengelbeiträge</b>						
UA 562	SA0/SA1	SA (0) Nettoerg. (21-22) / SA (1) Geldfluss op. Geb. (31-32)	-265.028,59	-278.100,00	13.071,41	-265.028,59	-278.100,00	13.071,41
UA 562	SA00	Saldo (00) Nettoergebnis nach Haushaltsrücklagen (SA0+SA01)	-265.028,59	-278.100,00	13.071,41			
UA 562	SA2	Saldo (2) Geldfluss aus der Investiven Gebarung (33-34)				0,00	0,00	0,00
UA 562	SA3	Saldo (3) Nettofinanzierungssaldo (SA1+SA2)				-265.028,59	-278.100,00	13.071,41
UA 562	SA4	Saldo (4) Geldfluss aus der Finanzierungstätigkeit (35-36)				0,00	0,00	0,00
UA 562	SA5	Saldo (5) Geldfluss aus VA-wirksamer Gebarung (SA3+SA4)				-265.028,59	-278.100,00	13.071,41
<b>A 56</b>		<b>Krankenanstalten anderer Rechtsträger</b>						
A 56	SA0/SA1	SA (0) Nettoerg. (21-22) / SA (1) Geldfluss op. Geb. (31-32)	-265.028,59	-278.100,00	13.071,41	-265.028,59	-278.100,00	13.071,41
A 56	SA00	Saldo (00) Nettoergebnis nach Haushaltsrücklagen (SA0+SA01)	-265.028,59	-278.100,00	13.071,41			
A 56	SA2	Saldo (2) Geldfluss aus der Investiven Gebarung (33-34)				0,00	0,00	0,00
A 56	SA3	Saldo (3) Nettofinanzierungssaldo (SA1+SA2)				-265.028,59	-278.100,00	13.071,41
A 56	SA4	Saldo (4) Geldfluss aus der Finanzierungstätigkeit (35-36)				0,00	0,00	0,00
A 56	SA5	Saldo (5) Geldfluss aus VA-wirksamer Gebarung (SA3+SA4)				-265.028,59	-278.100,00	13.071,41

## Rechnungsabschluss 2025

### Detailnachweis RA / 581 Maßnahmen der Veterinärmedizin - interne Vergütungen enthalten

Fonds	Konto	Bezeichnung	ERA 2025	EVA 2025	Differenz	FRA 2025	FVA 2025	Differenz
<b>Fonds 581000</b>		<b>Maßnahmen der Veterinärmedizin</b>						
<b>Operative Gebarung</b>								
581000	816000	Kostenbeiträge (Kostenersätze) für sonst. Leist.	158,40	0,00	158,40	158,40	0,00	158,40
2	2114/3114	Erträge / Einzahlungen aus Leistungen	158,40	0,00	158,40	158,40	0,00	158,40
<b>1</b>	<b>211/311</b>	<b>Erträge / Einzahl. aus operativer Verwaltungstätigkeit</b>	<b>158,40</b>	<b>0,00</b>	<b>158,40</b>	<b>158,40</b>	<b>0,00</b>	<b>158,40</b>
<b>SU</b>	<b>21/31</b>	<b>Summe Erträge / Einzahlungen operative Gebarung</b>	<b>158,40</b>	<b>0,00</b>	<b>158,40</b>	<b>158,40</b>	<b>0,00</b>	<b>158,40</b>
581000	728000	Entgelte für sonstige Leistungen	237,60	0,00	237,60	237,60	0,00	237,60
2	2225/3225	Sonstiger Sachaufwand / Sonstige Auszahl. aus Sachaufwand	237,60	0,00	237,60	237,60	0,00	237,60
<b>1</b>	<b>222/322</b>	<b>Sachaufwand / Auszahlungen aus Sachaufwand</b>	<b>237,60</b>	<b>0,00</b>	<b>237,60</b>	<b>237,60</b>	<b>0,00</b>	<b>237,60</b>
<b>SU</b>	<b>22/32</b>	<b>Summe Aufwendungen / Auszahlungen operative Gebarung</b>	<b>237,60</b>	<b>0,00</b>	<b>237,60</b>	<b>237,60</b>	<b>0,00</b>	<b>237,60</b>
<b>SA</b>	<b>SA0/SA1</b>	<b>SA (0) Nettoerg. (21-22) / SA (1) Geldfluss op. Geb. (31-32)</b>	<b>-79,20</b>	<b>0,00</b>	<b>-79,20</b>	<b>-79,20</b>	<b>0,00</b>	<b>-79,20</b>
<b>SA</b>	<b>SA01</b>	<b>Saldo (01) Haushaltsrücklagen (230-240)</b>	<b>0,00</b>	<b>0,00</b>	<b>0,00</b>			
<b>SA</b>	<b>SA00</b>	<b>Saldo (00) Nettoergebnis nach Haushaltsrücklagen (SA0+SA01)</b>	<b>-79,20</b>	<b>0,00</b>	<b>-79,20</b>			
<b>Investive Gebarung</b>								
<b>SU</b>	<b>33</b>	<b>Summe Einzahlungen investive Gebarung</b>				<b>0,00</b>	<b>0,00</b>	<b>0,00</b>
<b>SU</b>	<b>34</b>	<b>Summe Auszahlungen investive Gebarung</b>				<b>0,00</b>	<b>0,00</b>	<b>0,00</b>
<b>SA</b>	<b>SA2</b>	<b>Saldo (2) Geldfluss aus der Investiven Gebarung (33-34)</b>				<b>0,00</b>	<b>0,00</b>	<b>0,00</b>
<b>SA</b>	<b>SA3</b>	<b>Saldo (3) Nettofinanzierungssaldo (SA1+SA2)</b>				<b>-79,20</b>	<b>0,00</b>	<b>-79,20</b>
<b>Finanzierungstätigkeit</b>								
<b>SU</b>	<b>35</b>	<b>Summe Einzahlungen aus der Finanzierungstätigkeit</b>				<b>0,00</b>	<b>0,00</b>	<b>0,00</b>
<b>SU</b>	<b>36</b>	<b>Summe Auszahlungen aus der Finanzierungstätigkeit</b>				<b>0,00</b>	<b>0,00</b>	<b>0,00</b>
<b>SA</b>	<b>SA4</b>	<b>Saldo (4) Geldfluss aus der Finanzierungstätigkeit (35-36)</b>				<b>0,00</b>	<b>0,00</b>	<b>0,00</b>
<b>SA</b>	<b>SA5</b>	<b>Saldo (5) Geldfluss aus VA-wirksamer Gebarung (SA3+SA4)</b>				<b>-79,20</b>	<b>0,00</b>	<b>-79,20</b>

## Rechnungsabschluss 2025

## Detailnachweis RA / 581 Maßnahmen der Veterinärmedizin - interne Vergütungen enthalten

Fonds	Konto	Bezeichnung	ERA 2025	EVA 2025	Differenz	FRA 2025	FVA 2025	Differenz
<b>UA 581</b>		<b>Maßnahmen der Veterinärmedizin</b>						
UA 581	SA0/SA1	SA (0) Nettoerg. (21-22) / SA (1) Geldfluss op. Geb. (31-32)	-79,20	0,00	-79,20	-79,20	0,00	-79,20
UA 581	SA00	Saldo (00) Nettoergebnis nach Haushaltsrücklagen (SA0+SA01)	-79,20	0,00	-79,20			
UA 581	SA2	Saldo (2) Geldfluss aus der Investiven Gebarung (33-34)				0,00	0,00	0,00
UA 581	SA3	Saldo (3) Nettofinanzierungssaldo (SA1+SA2)				-79,20	0,00	-79,20
UA 581	SA4	Saldo (4) Geldfluss aus der Finanzierungstätigkeit (35-36)				0,00	0,00	0,00
UA 581	SA5	Saldo (5) Geldfluss aus VA-wirksamer Gebarung (SA3+SA4)				-79,20	0,00	-79,20
<b>A 58</b>		<b>Veterinärmedizin</b>						
A 58	SA0/SA1	SA (0) Nettoerg. (21-22) / SA (1) Geldfluss op. Geb. (31-32)	-79,20	0,00	-79,20	-79,20	0,00	-79,20
A 58	SA00	Saldo (00) Nettoergebnis nach Haushaltsrücklagen (SA0+SA01)	-79,20	0,00	-79,20			
A 58	SA2	Saldo (2) Geldfluss aus der Investiven Gebarung (33-34)				0,00	0,00	0,00
A 58	SA3	Saldo (3) Nettofinanzierungssaldo (SA1+SA2)				-79,20	0,00	-79,20
A 58	SA4	Saldo (4) Geldfluss aus der Finanzierungstätigkeit (35-36)				0,00	0,00	0,00
A 58	SA5	Saldo (5) Geldfluss aus VA-wirksamer Gebarung (SA3+SA4)				-79,20	0,00	-79,20
<b>Gruppe 5</b>		<b>Gesundheit</b>						
Gruppe 5	SA0/SA1	SA (0) Nettoerg. (21-22) / SA (1) Geldfluss op. Geb. (31-32)	-284.514,47	-305.700,00	21.185,53	-284.063,33	-305.200,00	21.136,67
Gruppe 5	SA00	Saldo (00) Nettoergebnis nach Haushaltsrücklagen (SA0+SA01)	-284.514,47	-305.700,00	21.185,53			
Gruppe 5	SA2	Saldo (2) Geldfluss aus der Investiven Gebarung (33-34)				0,00	-500,00	500,00
Gruppe 5	SA3	Saldo (3) Nettofinanzierungssaldo (SA1+SA2)				-284.063,33	-305.700,00	21.636,67
Gruppe 5	SA4	Saldo (4) Geldfluss aus der Finanzierungstätigkeit (35-36)				-801,00	-800,00	-1,00
Gruppe 5	SA5	Saldo (5) Geldfluss aus VA-wirksamer Gebarung (SA3+SA4)				-284.864,33	-306.500,00	21.635,67

## Rechnungsabschluss 2025

### Detailnachweis RA / 612 Gemeindestraßen - interne Vergütungen enthalten

Fonds	Konto	Bezeichnung	ERA 2025	EVA 2025	Differenz	FRA 2025	FVA 2025	Differenz
<b>Fonds 612000</b>		<b>Gemeindestraßen</b>						
<b>Operative Gebarung</b>								
612000	871000	Kapitaltransfers aus Gemeinde-BZ	50.000,00	50.000,00	0,00	50.000,00	50.000,00	0,00
2	2121/3121	Transferertrag / -zahlungen von Trägern des öffentl. Rechts	50.000,00	50.000,00	0,00	50.000,00	50.000,00	0,00
<b>1</b>	<b>212/312</b>	<b>Erträge aus Transfers / Einzahlungen aus Transfers</b>	<b>50.000,00</b>	<b>50.000,00</b>	<b>0,00</b>	<b>50.000,00</b>	<b>50.000,00</b>	<b>0,00</b>
<b>SU</b>	<b>21/31</b>	<b>Summe Erträge / Einzahlungen operative Gebarung</b>	<b>50.000,00</b>	<b>50.000,00</b>	<b>0,00</b>	<b>50.000,00</b>	<b>50.000,00</b>	<b>0,00</b>
612000	511000	Geldb. Vertragsbed. in handw. Verwendung	5.493,49	4.500,00	993,49	5.493,49	4.500,00	993,49
612000	521000	Geldb. der ganzj. beschäftigten Arbeiter:innen	4.082,03	4.000,00	82,03	4.082,03	4.000,00	82,03
2	2211/3211	Personalaufwand / Ausz. (Bezüge, Nebengeb., Mehrleistungen)	9.575,52	8.500,00	1.075,52	9.575,52	8.500,00	1.075,52
612000	580000	Dienstgeberbeiträge FLAF	354,43	300,00	54,43	354,43	300,00	54,43
612000	582000	Leistungen aus der Selbstträgerschaft	2.034,53	1.800,00	234,53	2.034,53	1.800,00	234,53
2	2212/3212	Gesetzlicher und freiwilliger Sozialaufwand / Auszahlungen	2.388,96	2.100,00	288,96	2.388,96	2.100,00	288,96
<b>1</b>	<b>221/321</b>	<b>Personalaufwand / Auszahlungen aus Personalaufwand</b>	<b>11.964,48</b>	<b>10.600,00</b>	<b>1.364,48</b>	<b>11.964,48</b>	<b>10.600,00</b>	<b>1.364,48</b>
612000	455000	Chemische u. artverwandte Mittel	2.277,08	1.500,00	777,08	2.231,84	1.500,00	731,84
2	2221/3221	Gebrauchs- und Verbrauchsgüter, Handelswaren / Auszahlungen	2.277,08	1.500,00	777,08	2.231,84	1.500,00	731,84
612000	611000	Instandhaltung von Straßenbauten	1.990,07	4.500,00	-2.509,93	1.990,07	4.500,00	-2.509,93
612000	611100	Instandhaltung von Straßenbauten	943,80	500,00	443,80	943,80	500,00	443,80
2	2224/3224	Instandhaltung / Auszahlungen für Instandhaltung	2.933,87	5.000,00	-2.066,13	2.933,87	5.000,00	-2.066,13
612000	724000	Reisegebühren	16,90	0,00	16,90	16,90	0,00	16,90
612000	728000	Entgelte für sonstige Leistungen	9.650,17	15.000,00	-5.349,83	9.650,17	15.000,00	-5.349,83
2	2225/3225	Sonstiger Sachaufwand / Sonstige Auszahl. aus Sachaufwand	9.667,07	15.000,00	-5.332,93	9.667,07	15.000,00	-5.332,93
612000	680000	Planmäßige Abschreibung	0,00	90.600,00	-90.600,00	0,00	0,00	0,00
612000	680200	Planm. Afa Grundstückseinrichtungen/Infrastruktur	90.630,97	0,00	90.630,97	0,00	0,00	0,00
2	2226/3226	Nicht finanz.wirks. Sachaufw. / Ausz. Inanspruchn.Haftungen	90.630,97	90.600,00	30,97	0,00	0,00	0,00
<b>1</b>	<b>222/322</b>	<b>Sachaufwand / Auszahlungen aus Sachaufwand</b>	<b>105.508,99</b>	<b>112.100,00</b>	<b>-6.591,01</b>	<b>14.832,78</b>	<b>21.500,00</b>	<b>-6.667,22</b>
<b>SU</b>	<b>22/32</b>	<b>Summe Aufwendungen / Auszahlungen operative Gebarung</b>	<b>117.473,47</b>	<b>122.700,00</b>	<b>-5.226,53</b>	<b>26.797,26</b>	<b>32.100,00</b>	<b>-5.302,74</b>

## Rechnungsabschluss 2025

### Detailnachweis RA / 612 Gemeindestraßen - interne Vergütungen enthalten

Fonds	Konto	Bezeichnung	ERA 2025	EVA 2025	Differenz	FRA 2025	FVA 2025	Differenz
SA	SA0/SA1	SA (0) Nettoerg. (21-22) / SA (1) Geldfluss op. Geb. (31-32)	-67.473,47	-72.700,00	5.226,53	23.202,74	17.900,00	5.302,74
SA	SA01	Saldo (01) Haushaltsrücklagen (230-240)	0,00	0,00	0,00			
SA	SA00	Saldo (00) Nettoergebnis nach Haushaltsrücklagen (SA0+SA01)	-67.473,47	-72.700,00	5.226,53			
<b>Investive Gebarung</b>								
612000	300742	Kapitaltransf. von Bund, -fonds und -kammern				15.158,69	0,00	15.158,69
2	3331	Kapitaltransferzahlungen von Trägern des öffentlichen Rechts				15.158,69	0,00	15.158,69
1	333	<b>Einzahlungen aus Kapitaltransfers</b>				<b>15.158,69</b>	<b>0,00</b>	<b>15.158,69</b>
SU	33	<b>Summe Einzahlungen investive Gebarung</b>				<b>15.158,69</b>	<b>0,00</b>	<b>15.158,69</b>
612000	002000	Straßenbauten				74.084,93	50.000,00	24.084,93
2	3412	Ausz. für den Erwerb von Grundstücken & Grundstückseinricht.				74.084,93	50.000,00	24.084,93
1	341	<b>Auszahlungen aus der Investitionstätigkeit</b>				<b>74.084,93</b>	<b>50.000,00</b>	<b>24.084,93</b>
SU	34	<b>Summe Auszahlungen investive Gebarung</b>				<b>74.084,93</b>	<b>50.000,00</b>	<b>24.084,93</b>
SA	SA2	Saldo (2) Geldfluss aus der Investiven Gebarung (33-34)				-58.926,24	-50.000,00	-8.926,24
SA	SA3	Saldo (3) Nettofinanzierungssaldo (SA1+SA2)				-35.723,50	-32.100,00	-3.623,50
<b>Finanzierungstätigkeit</b>								
SU	35	Summe Einzahlungen aus der Finanzierungstätigkeit				0,00	0,00	0,00
SU	36	Summe Auszahlungen aus der Finanzierungstätigkeit				0,00	0,00	0,00
SA	SA4	Saldo (4) Geldfluss aus der Finanzierungstätigkeit (35-36)				0,00	0,00	0,00
SA	SA5	Saldo (5) Geldfluss aus VA-wirksamer Gebarung (SA3+SA4)				-35.723,50	-32.100,00	-3.623,50

**Rechnungsabschluss 2025**  
**Detailnachweis RA / 612 Gemeindestraßen - interne Vergütungen enthalten**

Fonds	Konto	Bezeichnung	ERA 2025	EVA 2025	Differenz	FRA 2025	FVA 2025	Differenz
<b>UA 612</b>		<b>Gemeindestraßen</b>						
UA 612	SA0/SA1	SA (0) Nettoerg. (21-22) / SA (1) Geldfluss op. Geb. (31-32)	-67.473,47	-72.700,00	5.226,53	23.202,74	17.900,00	5.302,74
UA 612	SA00	Saldo (00) Nettoergebnis nach Haushaltsrücklagen (SA0+SA01)	-67.473,47	-72.700,00	5.226,53			
UA 612	SA2	Saldo (2) Geldfluss aus der Investiven Gebarung (33-34)				-58.926,24	-50.000,00	-8.926,24
UA 612	SA3	Saldo (3) Nettofinanzierungssaldo (SA1+SA2)				-35.723,50	-32.100,00	-3.623,50
UA 612	SA4	Saldo (4) Geldfluss aus der Finanzierungstätigkeit (35-36)				0,00	0,00	0,00
UA 612	SA5	Saldo (5) Geldfluss aus VA-wirksamer Gebarung (SA3+SA4)				-35.723,50	-32.100,00	-3.623,50
<b>A 61</b>		<b>Straßenbau</b>						
A 61	SA0/SA1	SA (0) Nettoerg. (21-22) / SA (1) Geldfluss op. Geb. (31-32)	-67.473,47	-72.700,00	5.226,53	23.202,74	17.900,00	5.302,74
A 61	SA00	Saldo (00) Nettoergebnis nach Haushaltsrücklagen (SA0+SA01)	-67.473,47	-72.700,00	5.226,53			
A 61	SA2	Saldo (2) Geldfluss aus der Investiven Gebarung (33-34)				-58.926,24	-50.000,00	-8.926,24
A 61	SA3	Saldo (3) Nettofinanzierungssaldo (SA1+SA2)				-35.723,50	-32.100,00	-3.623,50
A 61	SA4	Saldo (4) Geldfluss aus der Finanzierungstätigkeit (35-36)				0,00	0,00	0,00
A 61	SA5	Saldo (5) Geldfluss aus VA-wirksamer Gebarung (SA3+SA4)				-35.723,50	-32.100,00	-3.623,50

## Rechnungsabschluss 2025

### Detailnachweis RA / 631 Konkurrenzgewässer - interne Vergütungen enthalten

Fonds	Konto	Bezeichnung	ERA 2025	EVA 2025	Differenz	FRA 2025	FVA 2025	Differenz
<b>Fonds 631000</b>		<b>Konkurrenzgewässer</b>						
<b>Operative Gebarung</b>								
<b>SU 21/31</b>		<b>Summe Erträge / Einzahlungen operative Gebarung</b>	<b>0,00</b>	<b>0,00</b>	<b>0,00</b>	<b>0,00</b>	<b>0,00</b>	<b>0,00</b>
631000	640000	Rechts- und Beratungsaufwand	2.940,00	5.000,00	-2.060,00	2.940,00	5.000,00	-2.060,00
2	2222/3222	Verwaltungs- und Betriebsaufwand / Auszahlungen	2.940,00	5.000,00	-2.060,00	2.940,00	5.000,00	-2.060,00
<b>1</b>	<b>222/322</b>	<b>Sachaufwand / Auszahlungen aus Sachaufwand</b>	<b>2.940,00</b>	<b>5.000,00</b>	<b>-2.060,00</b>	<b>2.940,00</b>	<b>5.000,00</b>	<b>-2.060,00</b>
631000	752000	Transfers an Gemeinden, -verbände und -fonds	20.084,16	20.000,00	84,16	20.084,16	20.000,00	84,16
2	2231/3231	Transferaufwand / -zahlungen an Träger des öffentl. Rechts	20.084,16	20.000,00	84,16	20.084,16	20.000,00	84,16
<b>1</b>	<b>223/323</b>	<b>Transferaufwand / Auszahlungen aus Transfers</b>	<b>20.084,16</b>	<b>20.000,00</b>	<b>84,16</b>	<b>20.084,16</b>	<b>20.000,00</b>	<b>84,16</b>
<b>SU 22/32</b>		<b>Summe Aufwendungen / Auszahlungen operative Gebarung</b>	<b>23.024,16</b>	<b>25.000,00</b>	<b>-1.975,84</b>	<b>23.024,16</b>	<b>25.000,00</b>	<b>-1.975,84</b>
<b>SA SA0/SA1</b>		<b>SA (0) Nettoerg. (21-22) / SA (1) Geldfluss op. Geb. (31-32)</b>	<b>-23.024,16</b>	<b>-25.000,00</b>	<b>1.975,84</b>	<b>-23.024,16</b>	<b>-25.000,00</b>	<b>1.975,84</b>
<b>SA SA01</b>		<b>Saldo (01) Haushaltsrücklagen (230-240)</b>	<b>0,00</b>	<b>0,00</b>	<b>0,00</b>			
<b>SA SA00</b>		<b>Saldo (00) Nettoergebnis nach Haushaltsrücklagen (SA0+SA01)</b>	<b>-23.024,16</b>	<b>-25.000,00</b>	<b>1.975,84</b>			
<b>Investive Gebarung</b>								
<b>SU 33</b>		<b>Summe Einzahlungen investive Gebarung</b>				<b>0,00</b>	<b>0,00</b>	<b>0,00</b>
<b>SU 34</b>		<b>Summe Auszahlungen investive Gebarung</b>				<b>0,00</b>	<b>0,00</b>	<b>0,00</b>
<b>SA SA2</b>		<b>Saldo (2) Geldfluss aus der Investiven Gebarung (33-34)</b>				<b>0,00</b>	<b>0,00</b>	<b>0,00</b>
<b>SA SA3</b>		<b>Saldo (3) Nettofinanzierungssaldo (SA1+SA2)</b>				<b>-23.024,16</b>	<b>-25.000,00</b>	<b>1.975,84</b>
<b>Finanzierungstätigkeit</b>								
<b>SU 35</b>		<b>Summe Einzahlungen aus der Finanzierungstätigkeit</b>				<b>0,00</b>	<b>0,00</b>	<b>0,00</b>
<b>SU 36</b>		<b>Summe Auszahlungen aus der Finanzierungstätigkeit</b>				<b>0,00</b>	<b>0,00</b>	<b>0,00</b>
<b>SA SA4</b>		<b>Saldo (4) Geldfluss aus der Finanzierungstätigkeit (35-36)</b>				<b>0,00</b>	<b>0,00</b>	<b>0,00</b>
<b>SA SA5</b>		<b>Saldo (5) Geldfluss aus VA-wirksamer Gebarung (SA3+SA4)</b>				<b>-23.024,16</b>	<b>-25.000,00</b>	<b>1.975,84</b>

**Rechnungsabschluss 2025**  
**Detailnachweis RA / 631 Konkurrenzgewässer - interne Vergütungen enthalten**

Fonds	Konto	Bezeichnung	ERA 2025	EVA 2025	Differenz	FRA 2025	FVA 2025	Differenz
<b>UA 631</b>		<b>Konkurrenzgewässer</b>						
UA 631	SA0/SA1	SA (0) Nettoerg. (21-22) / SA (1) Geldfluss op. Geb. (31-32)	-23.024,16	-25.000,00	1.975,84	-23.024,16	-25.000,00	1.975,84
UA 631	SA00	Saldo (00) Nettoergebnis nach Haushaltsrücklagen (SA0+SA01)	-23.024,16	-25.000,00	1.975,84			
UA 631	SA2	Saldo (2) Geldfluss aus der Investiven Gebarung (33-34)				0,00	0,00	0,00
UA 631	SA3	Saldo (3) Nettofinanzierungssaldo (SA1+SA2)				-23.024,16	-25.000,00	1.975,84
UA 631	SA4	Saldo (4) Geldfluss aus der Finanzierungstätigkeit (35-36)				0,00	0,00	0,00
UA 631	SA5	Saldo (5) Geldfluss aus VA-wirksamer Gebarung (SA3+SA4)				-23.024,16	-25.000,00	1.975,84

## Rechnungsabschluss 2025

### Detailnachweis RA / 633 Wildbachverbauung - interne Vergütungen enthalten

Fonds	Konto	Bezeichnung	ERA 2025	EVA 2025	Differenz	FRA 2025	FVA 2025	Differenz
<b>Fonds 633000</b>		<b>Wildbachverbauung</b>						
<b>Operative Gebarung</b>								
SU	21/31	Summe Erträge / Einzahlungen operative Gebarung	0,00	0,00	0,00	0,00	0,00	0,00
633000	612000	Instandhaltung von Wasser/Kanalanlagen	352,08	1.000,00	-647,92	352,08	1.000,00	-647,92
2	2224/3224	Instandhaltung / Auszahlungen für Instandhaltung	352,08	1.000,00	-647,92	352,08	1.000,00	-647,92
1	222/322	Sachaufwand / Auszahlungen aus Sachaufwand	352,08	1.000,00	-647,92	352,08	1.000,00	-647,92
SU	22/32	Summe Aufwendungen / Auszahlungen operative Gebarung	352,08	1.000,00	-647,92	352,08	1.000,00	-647,92
SA	SA0/SA1	SA (0) Nettoerg. (21-22) / SA (1) Geldfluss op. Geb. (31-32)	-352,08	-1.000,00	647,92	-352,08	-1.000,00	647,92
SA	SA01	Saldo (01) Haushaltsrücklagen (230-240)	0,00	0,00	0,00			
SA	SA00	Saldo (00) Nettoergebnis nach Haushaltsrücklagen (SA0+SA01)	-352,08	-1.000,00	647,92			
<b>Investive Gebarung</b>								
SU	33	Summe Einzahlungen investive Gebarung				0,00	0,00	0,00
SU	34	Summe Auszahlungen investive Gebarung				0,00	0,00	0,00
SA	SA2	Saldo (2) Geldfluss aus der Investiven Gebarung (33-34)				0,00	0,00	0,00
SA	SA3	Saldo (3) Nettofinanzierungssaldo (SA1+SA2)				-352,08	-1.000,00	647,92
<b>Finanzierungstätigkeit</b>								
SU	35	Summe Einzahlungen aus der Finanzierungstätigkeit				0,00	0,00	0,00
SU	36	Summe Auszahlungen aus der Finanzierungstätigkeit				0,00	0,00	0,00
SA	SA4	Saldo (4) Geldfluss aus der Finanzierungstätigkeit (35-36)				0,00	0,00	0,00
SA	SA5	Saldo (5) Geldfluss aus VA-wirksamer Gebarung (SA3+SA4)				-352,08	-1.000,00	647,92

**Rechnungsabschluss 2025**  
**Detailnachweis RA / 633 Wildbachverbauung - interne Vergütungen enthalten**

Fonds	Konto	Bezeichnung	ERA 2025	EVA 2025	Differenz	FRA 2025	FVA 2025	Differenz
<b>UA 633</b>		<b>Wildbachverbauung</b>						
UA 633	SA0/SA1	SA (0) Nettoerg. (21-22) / SA (1) Geldfluss op. Geb. (31-32)	-352,08	-1.000,00	647,92	-352,08	-1.000,00	647,92
UA 633	SA00	Saldo (00) Nettoergebnis nach Haushaltsrücklagen (SA0+SA01)	-352,08	-1.000,00	647,92			
UA 633	SA2	Saldo (2) Geldfluss aus der Investiven Gebarung (33-34)				0,00	0,00	0,00
UA 633	SA3	Saldo (3) Nettofinanzierungssaldo (SA1+SA2)				-352,08	-1.000,00	647,92
UA 633	SA4	Saldo (4) Geldfluss aus der Finanzierungstätigkeit (35-36)				0,00	0,00	0,00
UA 633	SA5	Saldo (5) Geldfluss aus VA-wirksamer Gebarung (SA3+SA4)				-352,08	-1.000,00	647,92

## Rechnungsabschluss 2025

### Detailnachweis RA / 639 Sonstige Einrichtungen und Maßnahmen - interne Vergütungen enthalten

Fonds	Konto	Bezeichnung	ERA 2025	EVA 2025	Differenz	FRA 2025	FVA 2025	Differenz
<b>Fonds 639000</b>		<b>Hochwasserschutz</b>						
<b>Operative Gebarung</b>								
<b>SU 21/31</b>		<b>Summe Erträge / Einzahlungen operative Gebarung</b>	<b>0,00</b>	<b>0,00</b>	<b>0,00</b>	<b>0,00</b>	<b>0,00</b>	<b>0,00</b>
639000	680500	Planm. Afa Sonderanlagen	143,80	0,00	143,80	0,00	0,00	0,00
2	2226/3226	Nicht finanz.wirks. Sachaufw. / Ausz. Inanspruchn.Haftungen	143,80	0,00	143,80	0,00	0,00	0,00
<b>1 222/322</b>		<b>Sachaufwand / Auszahlungen aus Sachaufwand</b>	<b>143,80</b>	<b>0,00</b>	<b>143,80</b>	<b>0,00</b>	<b>0,00</b>	<b>0,00</b>
<b>SU 22/32</b>		<b>Summe Aufwendungen / Auszahlungen operative Gebarung</b>	<b>143,80</b>	<b>0,00</b>	<b>143,80</b>	<b>0,00</b>	<b>0,00</b>	<b>0,00</b>
<b>SA SA0/SA1</b>		<b>SA (0) Nettoerg. (21-22) / SA (1) Geldfluss op. Geb. (31-32)</b>	<b>-143,80</b>	<b>0,00</b>	<b>-143,80</b>	<b>0,00</b>	<b>0,00</b>	<b>0,00</b>
<b>SA SA01</b>		<b>Saldo (01) Haushaltsrücklagen (230-240)</b>	<b>0,00</b>	<b>0,00</b>	<b>0,00</b>			
<b>SA SA00</b>		<b>Saldo (00) Nettoergebnis nach Haushaltsrücklagen (SA0+SA01)</b>	<b>-143,80</b>	<b>0,00</b>	<b>-143,80</b>			
<b>Investive Gebarung</b>								
639000	300000	Kapitaltransf. von Bund, -fonds und -kammern				0,00	20.000,00	-20.000,00
2	3331	Kapitaltransferzahlungen von Trägern des öffentlichen Rechts				0,00	20.000,00	-20.000,00
<b>1 333</b>		<b>Einzahlungen aus Kapitaltransfers</b>				<b>0,00</b>	<b>20.000,00</b>	<b>-20.000,00</b>
<b>SU 33</b>		<b>Summe Einzahlungen investive Gebarung</b>				<b>0,00</b>	<b>20.000,00</b>	<b>-20.000,00</b>
639000	004000	Wasser- und Abwasserbauten und -anlagen				16.431,12	20.000,00	-3.568,88
639000	050000	Sonderanlagen				4.314,00	0,00	4.314,00
2	3412	Ausz. für den Erwerb von Grundstücken & Grundstückseinricht.				20.745,12	20.000,00	745,12
<b>1 341</b>		<b>Auszahlungen aus der Investitionstätigkeit</b>				<b>20.745,12</b>	<b>20.000,00</b>	<b>745,12</b>
<b>SU 34</b>		<b>Summe Auszahlungen investive Gebarung</b>				<b>20.745,12</b>	<b>20.000,00</b>	<b>745,12</b>
<b>SA SA2</b>		<b>Saldo (2) Geldfluss aus der Investiven Gebarung (33-34)</b>				<b>-20.745,12</b>	<b>0,00</b>	<b>-20.745,12</b>
<b>SA SA3</b>		<b>Saldo (3) Nettofinanzierungssaldo (SA1+SA2)</b>				<b>-20.745,12</b>	<b>0,00</b>	<b>-20.745,12</b>
<b>Finanzierungstätigkeit</b>								
<b>SU 35</b>		<b>Summe Einzahlungen aus der Finanzierungstätigkeit</b>				<b>0,00</b>	<b>0,00</b>	<b>0,00</b>
<b>SU 36</b>		<b>Summe Auszahlungen aus der Finanzierungstätigkeit</b>				<b>0,00</b>	<b>0,00</b>	<b>0,00</b>

## Rechnungsabschluss 2025

### Detailnachweis RA / 639 Sonstige Einrichtungen und Maßnahmen - interne Vergütungen enthalten

Fonds	Konto	Bezeichnung	ERA 2025	EVA 2025	Differenz	FRA 2025	FVA 2025	Differenz
SA	SA4	Saldo (4) Geldfluss aus der Finanzierungstätigkeit (35-36)				0,00	0,00	0,00
SA	SA5	Saldo (5) Geldfluss aus VA-wirksamer Gebarung (SA3+SA4)				-20.745,12	0,00	-20.745,12
<b>UA 639</b>		<b>Sonstige Einrichtungen und Maßnahmen</b>						
UA 639	SA0/SA1	SA (0) Nettoerg. (21-22) / SA (1) Geldfluss op. Geb. (31-32)	-143,80	0,00	-143,80	0,00	0,00	0,00
UA 639	SA00	Saldo (00) Nettoergebnis nach Haushaltsrücklagen (SA0+SA01)	-143,80	0,00	-143,80			
UA 639	SA2	Saldo (2) Geldfluss aus der Investiven Gebarung (33-34)				-20.745,12	0,00	-20.745,12
UA 639	SA3	Saldo (3) Nettofinanzierungssaldo (SA1+SA2)				-20.745,12	0,00	-20.745,12
UA 639	SA4	Saldo (4) Geldfluss aus der Finanzierungstätigkeit (35-36)				0,00	0,00	0,00
UA 639	SA5	Saldo (5) Geldfluss aus VA-wirksamer Gebarung (SA3+SA4)				-20.745,12	0,00	-20.745,12
<b>A 63</b>		<b>Schutzwasserbau</b>						
A 63	SA0/SA1	SA (0) Nettoerg. (21-22) / SA (1) Geldfluss op. Geb. (31-32)	-23.520,04	-26.000,00	2.479,96	-23.376,24	-26.000,00	2.623,76
A 63	SA00	Saldo (00) Nettoergebnis nach Haushaltsrücklagen (SA0+SA01)	-23.520,04	-26.000,00	2.479,96			
A 63	SA2	Saldo (2) Geldfluss aus der Investiven Gebarung (33-34)				-20.745,12	0,00	-20.745,12
A 63	SA3	Saldo (3) Nettofinanzierungssaldo (SA1+SA2)				-44.121,36	-26.000,00	-18.121,36
A 63	SA4	Saldo (4) Geldfluss aus der Finanzierungstätigkeit (35-36)				0,00	0,00	0,00
A 63	SA5	Saldo (5) Geldfluss aus VA-wirksamer Gebarung (SA3+SA4)				-44.121,36	-26.000,00	-18.121,36

## Rechnungsabschluss 2025

## Detailnachweis RA / 640 Einrichtungen und Maßnahmen nach der Straßenverkehrsordnung - interne Vergütungen enthalten

Fonds	Konto	Bezeichnung	ERA 2025	EVA 2025	Differenz	FRA 2025	FVA 2025	Differenz
<b>Fonds 640000</b>		<b>Einrichtungen und Maßnahmen nach de r St</b>						
<b>Operative Gebarung</b>								
640000	868000	Transfers von priv. Haushalten	0,00	400,00	-400,00	0,00	400,00	-400,00
2	2124/3124	Transferertrag / -zahlungen von Haush. & Org. o.Erwerbschar.	0,00	400,00	-400,00	0,00	400,00	-400,00
<b>1</b>	<b>212/312</b>	<b>Erträge aus Transfers / Einzahlungen aus Transfers</b>	<b>0,00</b>	<b>400,00</b>	<b>-400,00</b>	<b>0,00</b>	<b>400,00</b>	<b>-400,00</b>
<b>SU 21/31</b>		<b>Summe Erträge / Einzahlungen operative Gebarung</b>	<b>0,00</b>	<b>400,00</b>	<b>-400,00</b>	<b>0,00</b>	<b>400,00</b>	<b>-400,00</b>
<b>SU 22/32</b>		<b>Summe Aufwendungen / Auszahlungen operative Gebarung</b>	<b>0,00</b>	<b>0,00</b>	<b>0,00</b>	<b>0,00</b>	<b>0,00</b>	<b>0,00</b>
<b>SA SA0/SA1</b>		<b>SA (0) Nettoerg. (21-22) / SA (1) Geldfluss op. Geb. (31-32)</b>	<b>0,00</b>	<b>400,00</b>	<b>-400,00</b>	<b>0,00</b>	<b>400,00</b>	<b>-400,00</b>
<b>SA SA01</b>		<b>Saldo (01) Haushaltsrücklagen (230-240)</b>	<b>0,00</b>	<b>0,00</b>	<b>0,00</b>			
<b>SA SA00</b>		<b>Saldo (00) Nettoergebnis nach Haushaltsrücklagen (SA0+SA01)</b>	<b>0,00</b>	<b>400,00</b>	<b>-400,00</b>			
<b>Investive Gebarung</b>								
<b>SU 33</b>		<b>Summe Einzahlungen investive Gebarung</b>				<b>0,00</b>	<b>0,00</b>	<b>0,00</b>
<b>SU 34</b>		<b>Summe Auszahlungen investive Gebarung</b>				<b>0,00</b>	<b>0,00</b>	<b>0,00</b>
<b>SA SA2</b>		<b>Saldo (2) Geldfluss aus der Investiven Gebarung (33-34)</b>				<b>0,00</b>	<b>0,00</b>	<b>0,00</b>
<b>SA SA3</b>		<b>Saldo (3) Nettofinanzierungssaldo (SA1+SA2)</b>				<b>0,00</b>	<b>400,00</b>	<b>-400,00</b>
<b>Finanzierungstätigkeit</b>								
<b>SU 35</b>		<b>Summe Einzahlungen aus der Finanzierungstätigkeit</b>				<b>0,00</b>	<b>0,00</b>	<b>0,00</b>
<b>SU 36</b>		<b>Summe Auszahlungen aus der Finanzierungstätigkeit</b>				<b>0,00</b>	<b>0,00</b>	<b>0,00</b>
<b>SA SA4</b>		<b>Saldo (4) Geldfluss aus der Finanzierungstätigkeit (35-36)</b>				<b>0,00</b>	<b>0,00</b>	<b>0,00</b>
<b>SA SA5</b>		<b>Saldo (5) Geldfluss aus VA-wirksamer Gebarung (SA3+SA4)</b>				<b>0,00</b>	<b>400,00</b>	<b>-400,00</b>

## Rechnungsabschluss 2025

## Detailnachweis RA / 640 Einrichtungen und Maßnahmen nach der Straßenverkehrsordnung - interne Vergütungen enthalten

Fonds	Konto	Bezeichnung	ERA 2025	EVA 2025	Differenz	FRA 2025	FVA 2025	Differenz
<b>UA 640</b>		<b>Einrichtungen und Maßnahmen nach der Straßenverkehrsordnung</b>						
UA 640	SA0/SA1	SA (0) Nettoerg. (21-22) / SA (1) Geldfluss op. Geb. (31-32)	0,00	400,00	-400,00	0,00	400,00	-400,00
UA 640	SA00	Saldo (00) Nettoergebnis nach Haushaltsrücklagen (SA0+SA01)	0,00	400,00	-400,00			
UA 640	SA2	Saldo (2) Geldfluss aus der Investiven Gebarung (33-34)				0,00	0,00	0,00
UA 640	SA3	Saldo (3) Nettofinanzierungssaldo (SA1+SA2)				0,00	400,00	-400,00
UA 640	SA4	Saldo (4) Geldfluss aus der Finanzierungstätigkeit (35-36)				0,00	0,00	0,00
UA 640	SA5	Saldo (5) Geldfluss aus VA-wirksamer Gebarung (SA3+SA4)				0,00	400,00	-400,00
<b>A 64</b>		<b>Straßenverkehr</b>						
A 64	SA0/SA1	SA (0) Nettoerg. (21-22) / SA (1) Geldfluss op. Geb. (31-32)	0,00	400,00	-400,00	0,00	400,00	-400,00
A 64	SA00	Saldo (00) Nettoergebnis nach Haushaltsrücklagen (SA0+SA01)	0,00	400,00	-400,00			
A 64	SA2	Saldo (2) Geldfluss aus der Investiven Gebarung (33-34)				0,00	0,00	0,00
A 64	SA3	Saldo (3) Nettofinanzierungssaldo (SA1+SA2)				0,00	400,00	-400,00
A 64	SA4	Saldo (4) Geldfluss aus der Finanzierungstätigkeit (35-36)				0,00	0,00	0,00
A 64	SA5	Saldo (5) Geldfluss aus VA-wirksamer Gebarung (SA3+SA4)				0,00	400,00	-400,00
<b>Gruppe 6</b>		<b>Straßen-und Wasserbau, Verkehr</b>						
Gruppe 6	SA0/SA1	SA (0) Nettoerg. (21-22) / SA (1) Geldfluss op. Geb. (31-32)	-90.993,51	-98.300,00	7.306,49	-173,50	-7.700,00	7.526,50
Gruppe 6	SA00	Saldo (00) Nettoergebnis nach Haushaltsrücklagen (SA0+SA01)	-90.993,51	-98.300,00	7.306,49			
Gruppe 6	SA2	Saldo (2) Geldfluss aus der Investiven Gebarung (33-34)				-79.671,36	-50.000,00	-29.671,36
Gruppe 6	SA3	Saldo (3) Nettofinanzierungssaldo (SA1+SA2)				-79.844,86	-57.700,00	-22.144,86
Gruppe 6	SA4	Saldo (4) Geldfluss aus der Finanzierungstätigkeit (35-36)				0,00	0,00	0,00
Gruppe 6	SA5	Saldo (5) Geldfluss aus VA-wirksamer Gebarung (SA3+SA4)				-79.844,86	-57.700,00	-22.144,86

## Rechnungsabschluss 2025

## Detailnachweis RA / 710 Land- und Forstwirtschaftlicher Wegebau - interne Vergütungen enthalten

Fonds	Konto	Bezeichnung	ERA 2025	EVA 2025	Differenz	FRA 2025	FVA 2025	Differenz
<b>Fonds 710000</b>		<b>Land- und Forstwirtschaftlicher Weg ebau</b>						
<b>Operative Gebarung</b>								
710000	899000	Entn. aus Verr.rüchl. zw. operativer Geb. und Proj	0,00	4.400,00	-4.400,00	0,00	0,00	0,00
2	2116/3116	Erträge / Einz. aus Veräußerung/GWG u. sonst. Erträge/Einz.	0,00	4.400,00	-4.400,00	0,00	0,00	0,00
<b>1</b>	<b>211/311</b>	<b>Erträge / Einzahl. aus operativer Verwaltungstätigkeit</b>	<b>0,00</b>	<b>4.400,00</b>	<b>-4.400,00</b>	<b>0,00</b>	<b>0,00</b>	<b>0,00</b>
710000	871000	Kapitaltransfers aus Gemeinde-BZ	2.750,00	2.800,00	-50,00	2.750,00	2.800,00	-50,00
2	2121/3121	Transferertrag / -zahlungen von Trägern des öffentl. Rechts	2.750,00	2.800,00	-50,00	2.750,00	2.800,00	-50,00
710000	813000	Erträge aus der Aufl. von IZ (Kapitaltrans.)	0,00	900,00	-900,00	0,00	0,00	0,00
2	2127	Nicht finanzierungswirksamer Transferertrag	0,00	900,00	-900,00	0,00	0,00	0,00
<b>1</b>	<b>212/312</b>	<b>Erträge aus Transfers / Einzahlungen aus Transfers</b>	<b>2.750,00</b>	<b>3.700,00</b>	<b>-950,00</b>	<b>2.750,00</b>	<b>2.800,00</b>	<b>-50,00</b>
<b>SU</b>	<b>21/31</b>	<b>Summe Erträge / Einzahlungen operative Gebarung</b>	<b>2.750,00</b>	<b>8.100,00</b>	<b>-5.350,00</b>	<b>2.750,00</b>	<b>2.800,00</b>	<b>-50,00</b>
710000	611100	Instandhaltung von Straßenbauten	0,00	500,00	-500,00	0,00	500,00	-500,00
2	2224/3224	Instandhaltung / Auszahlungen für Instandhaltung	0,00	500,00	-500,00	0,00	500,00	-500,00
<b>1</b>	<b>222/322</b>	<b>Sachaufwand / Auszahlungen aus Sachaufwand</b>	<b>0,00</b>	<b>500,00</b>	<b>-500,00</b>	<b>0,00</b>	<b>500,00</b>	<b>-500,00</b>
710000	650700	Zinsen für Finanzschulden in Euro	0,00	100,00	-100,00	0,00	100,00	-100,00
2	2241/3241	Aufwendungen / Auszahlungen für Zinsen	0,00	100,00	-100,00	0,00	100,00	-100,00
<b>1</b>	<b>224/324</b>	<b>Finanzaufwand / Auszahlungen aus Finanzaufwand</b>	<b>0,00</b>	<b>100,00</b>	<b>-100,00</b>	<b>0,00</b>	<b>100,00</b>	<b>-100,00</b>
<b>SU</b>	<b>22/32</b>	<b>Summe Aufwendungen / Auszahlungen operative Gebarung</b>	<b>0,00</b>	<b>600,00</b>	<b>-600,00</b>	<b>0,00</b>	<b>600,00</b>	<b>-600,00</b>
<b>SA</b>	<b>SA0/SA1</b>	<b>SA (0) Nettoerg. (21-22) / SA (1) Geldfluss op. Geb. (31-32)</b>	<b>2.750,00</b>	<b>7.500,00</b>	<b>-4.750,00</b>	<b>2.750,00</b>	<b>2.200,00</b>	<b>550,00</b>
<b>SA</b>	<b>SA01</b>	<b>Saldo (01) Haushaltsrücklagen (230-240)</b>	<b>0,00</b>	<b>0,00</b>	<b>0,00</b>			
<b>SA</b>	<b>SA00</b>	<b>Saldo (00) Nettoergebnis nach Haushaltsrücklagen (SA0+SA01)</b>	<b>2.750,00</b>	<b>7.500,00</b>	<b>-4.750,00</b>			
<b>Investive Gebarung</b>								
710000	301000	Kapitaltransf. von Ländern, -fonds und -kammern				2.750,00	2.800,00	-50,00
2	3331	Kapitaltransferzahlungen von Trägern des öffentlichen Rechts				2.750,00	2.800,00	-50,00
<b>1</b>	<b>333</b>	<b>Einzahlungen aus Kapitaltransfers</b>				<b>2.750,00</b>	<b>2.800,00</b>	<b>-50,00</b>

## Rechnungsabschluss 2025

## Detailnachweis RA / 710 Land- und Forstwirtschaftlicher Wegebau - interne Vergütungen enthalten

Fonds	Konto	Bezeichnung	ERA 2025	EVA 2025	Differenz	FRA 2025	FVA 2025	Differenz
<b>SU</b>	<b>33</b>	<b>Summe Einzahlungen investive Gebarung</b>				<b>2.750,00</b>	<b>2.800,00</b>	<b>-50,00</b>
710000	002000	Straßenbauten				0,00	10.000,00	-10.000,00
2	3412	Ausz. für den Erwerb von Grundstücken & Grundstückseinricht.				0,00	10.000,00	-10.000,00
<b>1</b>	<b>341</b>	<b>Auszahlungen aus der Investitionstätigkeit</b>				<b>0,00</b>	<b>10.000,00</b>	<b>-10.000,00</b>
<b>SU</b>	<b>34</b>	<b>Summe Auszahlungen investive Gebarung</b>				<b>0,00</b>	<b>10.000,00</b>	<b>-10.000,00</b>
<b>SA</b>	<b>SA2</b>	<b>Saldo (2) Geldfluss aus der Investiven Gebarung (33-34)</b>				<b>2.750,00</b>	<b>-7.200,00</b>	<b>9.950,00</b>
<b>SA</b>	<b>SA3</b>	<b>Saldo (3) Nettofinanzierungssaldo (SA1+SA2)</b>				<b>5.500,00</b>	<b>-5.000,00</b>	<b>10.500,00</b>
<b>Finanzierungstätigkeit</b>								
<b>SU</b>	<b>35</b>	<b>Summe Einzahlungen aus der Finanzierungstätigkeit</b>				<b>0,00</b>	<b>0,00</b>	<b>0,00</b>
710000	346100	Investitionsdarlehen von Finanz.unt.				1.000,00	1.000,00	0,00
2	3614	Auszahlungen aus Finanzschulden				1.000,00	1.000,00	0,00
<b>1</b>	<b>361</b>	<b>Auszahlungen aus der Tilgung von Finanzschulden</b>				<b>1.000,00</b>	<b>1.000,00</b>	<b>0,00</b>
<b>SU</b>	<b>36</b>	<b>Summe Auszahlungen aus der Finanzierungstätigkeit</b>				<b>1.000,00</b>	<b>1.000,00</b>	<b>0,00</b>
<b>SA</b>	<b>SA4</b>	<b>Saldo (4) Geldfluss aus der Finanzierungstätigkeit (35-36)</b>				<b>-1.000,00</b>	<b>-1.000,00</b>	<b>0,00</b>
<b>SA</b>	<b>SA5</b>	<b>Saldo (5) Geldfluss aus VA-wirksamer Gebarung (SA3+SA4)</b>				<b>4.500,00</b>	<b>-6.000,00</b>	<b>10.500,00</b>
<b>UA</b>	<b>710</b>	<b>Land- und Forstwirtschaftlicher Wegebau</b>						
UA 710	SA0/SA1	SA (0) Nettoerg. (21-22) / SA (1) Geldfluss op. Geb. (31-32)	2.750,00	7.500,00	-4.750,00	2.750,00	2.200,00	550,00
UA 710	SA00	Saldo (00) Nettoergebnis nach Haushaltsrücklagen (SA0+SA01)	2.750,00	7.500,00	-4.750,00			
UA 710	SA2	Saldo (2) Geldfluss aus der Investiven Gebarung (33-34)				2.750,00	-7.200,00	9.950,00
UA 710	SA3	Saldo (3) Nettofinanzierungssaldo (SA1+SA2)				5.500,00	-5.000,00	10.500,00
UA 710	SA4	Saldo (4) Geldfluss aus der Finanzierungstätigkeit (35-36)				-1.000,00	-1.000,00	0,00
UA 710	SA5	Saldo (5) Geldfluss aus VA-wirksamer Gebarung (SA3+SA4)				4.500,00	-6.000,00	10.500,00

**Rechnungsabschluss 2025****Detailnachweis RA / 710 Land- und Forstwirtschaftlicher Wegebau - interne Vergütungen enthalten**

Fonds	Konto	Bezeichnung	ERA 2025	EVA 2025	Differenz	FRA 2025	FVA 2025	Differenz
<b>A 71</b>		<b>Grundlagenverbesserung in der Land-und Forstwirtschaft</b>						
A 71	SA0/SA1	SA (0) Nettoerg. (21-22) / SA (1) Geldfluss op. Geb. (31-32)	2.750,00	7.500,00	-4.750,00	2.750,00	2.200,00	550,00
A 71	SA00	Saldo (00) Nettoergebnis nach Haushaltsrücklagen (SA0+SA01)	2.750,00	7.500,00	-4.750,00			
A 71	SA2	Saldo (2) Geldfluss aus der Investiven Gebarung (33-34)				2.750,00	-7.200,00	9.950,00
A 71	SA3	Saldo (3) Nettofinanzierungssaldo (SA1+SA2)				5.500,00	-5.000,00	10.500,00
A 71	SA4	Saldo (4) Geldfluss aus der Finanzierungstätigkeit (35-36)				-1.000,00	-1.000,00	0,00
A 71	SA5	Saldo (5) Geldfluss aus VA-wirksamer Gebarung (SA3+SA4)				4.500,00	-6.000,00	10.500,00

## Rechnungsabschluss 2025

### Detailnachweis RA / 742 Produktionsförderung - interne Vergütungen enthalten

Fonds	Konto	Bezeichnung	ERA 2025	EVA 2025	Differenz	FRA 2025	FVA 2025	Differenz
<b>Fonds 742000</b>		<b>Produktionsförderung</b>						
<b>Operative Gebarung</b>								
SU	21/31	Summe Erträge / Einzahlungen operative Gebarung	0,00	0,00	0,00	0,00	0,00	0,00
742000	768000	Sonstige Transfers an private Haushalte	5.529,73	6.000,00	-470,27	0,00	6.000,00	-6.000,00
2	2234/3234	Transferaufwand / -zahlungen an Haush. & Org.o.Erwerbschar.	5.529,73	6.000,00	-470,27	0,00	6.000,00	-6.000,00
1	223/323	Transferaufwand / Auszahlungen aus Transfers	5.529,73	6.000,00	-470,27	0,00	6.000,00	-6.000,00
SU	22/32	Summe Aufwendungen / Auszahlungen operative Gebarung	5.529,73	6.000,00	-470,27	0,00	6.000,00	-6.000,00
SA	SA0/SA1	SA (0) Nettoerg. (21-22) / SA (1) Geldfluss op. Geb. (31-32)	-5.529,73	-6.000,00	470,27	0,00	-6.000,00	6.000,00
SA	SA01	Saldo (01) Haushaltsrücklagen (230-240)	0,00	0,00	0,00			
SA	SA00	Saldo (00) Nettoergebnis nach Haushaltsrücklagen (SA0+SA01)	-5.529,73	-6.000,00	470,27			
<b>Investive Gebarung</b>								
SU	33	Summe Einzahlungen investive Gebarung				0,00	0,00	0,00
SU	34	Summe Auszahlungen investive Gebarung				0,00	0,00	0,00
SA	SA2	Saldo (2) Geldfluss aus der Investiven Gebarung (33-34)				0,00	0,00	0,00
SA	SA3	Saldo (3) Nettofinanzierungssaldo (SA1+SA2)				0,00	-6.000,00	6.000,00
<b>Finanzierungstätigkeit</b>								
SU	35	Summe Einzahlungen aus der Finanzierungstätigkeit				0,00	0,00	0,00
SU	36	Summe Auszahlungen aus der Finanzierungstätigkeit				0,00	0,00	0,00
SA	SA4	Saldo (4) Geldfluss aus der Finanzierungstätigkeit (35-36)				0,00	0,00	0,00
SA	SA5	Saldo (5) Geldfluss aus VA-wirksamer Gebarung (SA3+SA4)				0,00	-6.000,00	6.000,00

**Rechnungsabschluss 2025**  
**Detailnachweis RA / 742 Produktionsförderung - interne Vergütungen enthalten**

Fonds	Konto	Bezeichnung	ERA 2025	EVA 2025	Differenz	FRA 2025	FVA 2025	Differenz
<b>UA 742</b>		<b>Produktionsförderung</b>						
UA 742	SA0/SA1	SA (0) Nettoerg. (21-22) / SA (1) Geldfluss op. Geb. (31-32)	-5.529,73	-6.000,00	470,27	0,00	-6.000,00	6.000,00
UA 742	SA00	Saldo (00) Nettoergebnis nach Haushaltsrücklagen (SA0+SA01)	-5.529,73	-6.000,00	470,27			
UA 742	SA2	Saldo (2) Geldfluss aus der Investiven Gebarung (33-34)				0,00	0,00	0,00
UA 742	SA3	Saldo (3) Nettofinanzierungssaldo (SA1+SA2)				0,00	-6.000,00	6.000,00
UA 742	SA4	Saldo (4) Geldfluss aus der Finanzierungstätigkeit (35-36)				0,00	0,00	0,00
UA 742	SA5	Saldo (5) Geldfluss aus VA-wirksamer Gebarung (SA3+SA4)				0,00	-6.000,00	6.000,00

## Rechnungsabschluss 2025

### Detailnachweis RA / 749 Sonstige Einrichtungen und Maßnahmen - interne Vergütungen enthalten

Fonds	Konto	Bezeichnung	ERA 2025	EVA 2025	Differenz	FRA 2025	FVA 2025	Differenz
<b>Fonds 749000</b>		<b>Sonstige Einrichtungen und Maßnahmen</b>						
<b>Operative Gebarung</b>								
SU	21/31	Summe Erträge / Einzahlungen operative Gebarung	0,00	0,00	0,00	0,00	0,00	0,00
749000	768000	Sonstige Transfers an private Haushalte	312,50	0,00	312,50	312,50	0,00	312,50
2	2234/3234	Transferaufwand / -zahlungen an Haush. & Org.o.Erwerbschar.	312,50	0,00	312,50	312,50	0,00	312,50
1	223/323	Transferaufwand / Auszahlungen aus Transfers	312,50	0,00	312,50	312,50	0,00	312,50
SU	22/32	Summe Aufwendungen / Auszahlungen operative Gebarung	312,50	0,00	312,50	312,50	0,00	312,50
SA	SA0/SA1	SA (0) Nettoerg. (21-22) / SA (1) Geldfluss op. Geb. (31-32)	-312,50	0,00	-312,50	-312,50	0,00	-312,50
SA	SA01	Saldo (01) Haushaltsrücklagen (230-240)	0,00	0,00	0,00			
SA	SA00	Saldo (00) Nettoergebnis nach Haushaltsrücklagen (SA0+SA01)	-312,50	0,00	-312,50			
<b>Investive Gebarung</b>								
SU	33	Summe Einzahlungen investive Gebarung				0,00	0,00	0,00
SU	34	Summe Auszahlungen investive Gebarung				0,00	0,00	0,00
SA	SA2	Saldo (2) Geldfluss aus der Investiven Gebarung (33-34)				0,00	0,00	0,00
SA	SA3	Saldo (3) Nettofinanzierungssaldo (SA1+SA2)				-312,50	0,00	-312,50
<b>Finanzierungstätigkeit</b>								
SU	35	Summe Einzahlungen aus der Finanzierungstätigkeit				0,00	0,00	0,00
SU	36	Summe Auszahlungen aus der Finanzierungstätigkeit				0,00	0,00	0,00
SA	SA4	Saldo (4) Geldfluss aus der Finanzierungstätigkeit (35-36)				0,00	0,00	0,00
SA	SA5	Saldo (5) Geldfluss aus VA-wirksamer Gebarung (SA3+SA4)				-312,50	0,00	-312,50

## Rechnungsabschluss 2025

### Detailnachweis RA / 749 Sonstige Einrichtungen und Maßnahmen - interne Vergütungen enthalten

Fonds	Konto	Bezeichnung	ERA 2025	EVA 2025	Differenz	FRA 2025	FVA 2025	Differenz
<b>UA 749</b>		<b>Sonstige Einrichtungen und Maßnahmen</b>						
UA 749	SA0/SA1	SA (0) Nettoerg. (21-22) / SA (1) Geldfluss op. Geb. (31-32)	-312,50	0,00	-312,50	-312,50	0,00	-312,50
UA 749	SA00	Saldo (00) Nettoergebnis nach Haushaltsrücklagen (SA0+SA01)	-312,50	0,00	-312,50			
UA 749	SA2	Saldo (2) Geldfluss aus der Investiven Gebarung (33-34)				0,00	0,00	0,00
UA 749	SA3	Saldo (3) Nettofinanzierungssaldo (SA1+SA2)				-312,50	0,00	-312,50
UA 749	SA4	Saldo (4) Geldfluss aus der Finanzierungstätigkeit (35-36)				0,00	0,00	0,00
UA 749	SA5	Saldo (5) Geldfluss aus VA-wirksamer Gebarung (SA3+SA4)				-312,50	0,00	-312,50
<b>A 74</b>		<b>Sonstige Förderung der Land-und Forstwirtschaft</b>						
A 74	SA0/SA1	SA (0) Nettoerg. (21-22) / SA (1) Geldfluss op. Geb. (31-32)	-5.842,23	-6.000,00	157,77	-312,50	-6.000,00	5.687,50
A 74	SA00	Saldo (00) Nettoergebnis nach Haushaltsrücklagen (SA0+SA01)	-5.842,23	-6.000,00	157,77			
A 74	SA2	Saldo (2) Geldfluss aus der Investiven Gebarung (33-34)				0,00	0,00	0,00
A 74	SA3	Saldo (3) Nettofinanzierungssaldo (SA1+SA2)				-312,50	-6.000,00	5.687,50
A 74	SA4	Saldo (4) Geldfluss aus der Finanzierungstätigkeit (35-36)				0,00	0,00	0,00
A 74	SA5	Saldo (5) Geldfluss aus VA-wirksamer Gebarung (SA3+SA4)				-312,50	-6.000,00	5.687,50

## Rechnungsabschluss 2025

### Detailnachweis RA / 770 Einrichtungen zur Förderung des Tourismus - interne Vergütungen enthalten

Fonds	Konto	Bezeichnung	ERA 2025	EVA 2025	Differenz	FRA 2025	FVA 2025	Differenz
<b>Fonds 770000</b>		<b>Einrichtungen zur Förderung des Fremden</b>						
<b>Operative Gebarung</b>								
<b>SU 21/31</b>		<b>Summe Erträge / Einzahlungen operative Gebarung</b>	<b>0,00</b>	<b>0,00</b>	<b>0,00</b>	<b>0,00</b>	<b>0,00</b>	<b>0,00</b>
770000	680000	Planmäßige Abschreibung	0,00	5.900,00	-5.900,00	0,00	0,00	0,00
770000	680300	Planm. Afa Gebäude/Bauten	1.200,00	0,00	1.200,00	0,00	0,00	0,00
770000	680700	Planm. Afa Amts, Betriebs/Geschäftsausstattung	4.669,75	0,00	4.669,75	0,00	0,00	0,00
2	2226/3226	Nicht finanz.wirks. Sachaufw. / Ausz. Inanspruchn.Haftungen	5.869,75	5.900,00	-30,25	0,00	0,00	0,00
<b>1</b>	<b>222/322</b>	<b>Sachaufwand / Auszahlungen aus Sachaufwand</b>	<b>5.869,75</b>	<b>5.900,00</b>	<b>-30,25</b>	<b>0,00</b>	<b>0,00</b>	<b>0,00</b>
<b>SU 22/32</b>		<b>Summe Aufwendungen / Auszahlungen operative Gebarung</b>	<b>5.869,75</b>	<b>5.900,00</b>	<b>-30,25</b>	<b>0,00</b>	<b>0,00</b>	<b>0,00</b>
<b>SA SA0/SA1</b>		<b>SA (0) Nettoerg. (21-22) / SA (1) Geldfluss op. Geb. (31-32)</b>	<b>-5.869,75</b>	<b>-5.900,00</b>	<b>30,25</b>	<b>0,00</b>	<b>0,00</b>	<b>0,00</b>
<b>SA SA01</b>		<b>Saldo (01) Haushaltsrücklagen (230-240)</b>	<b>0,00</b>	<b>0,00</b>	<b>0,00</b>			
<b>SA SA00</b>		<b>Saldo (00) Nettoergebnis nach Haushaltsrücklagen (SA0+SA01)</b>	<b>-5.869,75</b>	<b>-5.900,00</b>	<b>30,25</b>			
<b>Investive Gebarung</b>								
<b>SU 33</b>		<b>Summe Einzahlungen investive Gebarung</b>				<b>0,00</b>	<b>0,00</b>	<b>0,00</b>
<b>SU 34</b>		<b>Summe Auszahlungen investive Gebarung</b>				<b>0,00</b>	<b>0,00</b>	<b>0,00</b>
<b>SA SA2</b>		<b>Saldo (2) Geldfluss aus der Investiven Gebarung (33-34)</b>				<b>0,00</b>	<b>0,00</b>	<b>0,00</b>
<b>SA SA3</b>		<b>Saldo (3) Nettofinanzierungssaldo (SA1+SA2)</b>				<b>0,00</b>	<b>0,00</b>	<b>0,00</b>
<b>Finanzierungstätigkeit</b>								
<b>SU 35</b>		<b>Summe Einzahlungen aus der Finanzierungstätigkeit</b>				<b>0,00</b>	<b>0,00</b>	<b>0,00</b>
<b>SU 36</b>		<b>Summe Auszahlungen aus der Finanzierungstätigkeit</b>				<b>0,00</b>	<b>0,00</b>	<b>0,00</b>
<b>SA SA4</b>		<b>Saldo (4) Geldfluss aus der Finanzierungstätigkeit (35-36)</b>				<b>0,00</b>	<b>0,00</b>	<b>0,00</b>
<b>SA SA5</b>		<b>Saldo (5) Geldfluss aus VA-wirksamer Gebarung (SA3+SA4)</b>				<b>0,00</b>	<b>0,00</b>	<b>0,00</b>

**Rechnungsabschluss 2025****Detailnachweis RA / 770 Einrichtungen zur Förderung des Tourismus - interne Vergütungen enthalten**

Fonds	Konto	Bezeichnung	ERA 2025	EVA 2025	Differenz	FRA 2025	FVA 2025	Differenz
<b>UA 770</b>		<b>Einrichtungen zur Förderung des Tourismus</b>						
UA 770	SA0/SA1	SA (0) Nettoerg. (21-22) / SA (1) Geldfluss op. Geb. (31-32)	-5.869,75	-5.900,00	30,25	0,00	0,00	0,00
UA 770	SA00	Saldo (00) Nettoergebnis nach Haushaltsrücklagen (SA0+SA01)	-5.869,75	-5.900,00	30,25			
UA 770	SA2	Saldo (2) Geldfluss aus der Investiven Gebarung (33-34)				0,00	0,00	0,00
UA 770	SA3	Saldo (3) Nettofinanzierungssaldo (SA1+SA2)				0,00	0,00	0,00
UA 770	SA4	Saldo (4) Geldfluss aus der Finanzierungstätigkeit (35-36)				0,00	0,00	0,00
UA 770	SA5	Saldo (5) Geldfluss aus VA-wirksamer Gebarung (SA3+SA4)				0,00	0,00	0,00

## Rechnungsabschluss 2025

### Detailnachweis RA / 771 Maßnahmen zur Förderung des Tourismus - interne Vergütungen enthalten

Fonds	Konto	Bezeichnung	ERA 2025	EVA 2025	Differenz	FRA 2025	FVA 2025	Differenz
<b>Fonds 771000</b>		<b>Maßnahmen zur Förderung des Fremden verk</b>						
<b>Operative Gebarung</b>								
771000	810000	Erträge aus Leistungen	2.686,64	5.000,00	-2.313,36	2.686,64	5.000,00	-2.313,36
2	2114/3114	Erträge / Einzahlungen aus Leistungen	2.686,64	5.000,00	-2.313,36	2.686,64	5.000,00	-2.313,36
771000	829910	Sonstige Einnahmen	753,60	0,00	753,60	733,60	0,00	733,60
2	2116/3116	Erträge / Einz. aus Veräußerung/GWG u. sonst. Erträge/Einz.	753,60	0,00	753,60	733,60	0,00	733,60
<b>1</b>	<b>211/311</b>	<b>Erträge / Einzahl. aus operativer Verwaltungstätigkeit</b>	<b>3.440,24</b>	<b>5.000,00</b>	<b>-1.559,76</b>	<b>3.420,24</b>	<b>5.000,00</b>	<b>-1.579,76</b>
<b>SU</b>	<b>21/31</b>	<b>Summe Erträge / Einzahlungen operative Gebarung</b>	<b>3.440,24</b>	<b>5.000,00</b>	<b>-1.559,76</b>	<b>3.420,24</b>	<b>5.000,00</b>	<b>-1.579,76</b>
771000	510000	Geldbezüge d. Vertragsbed. der Verw.	0,00	3.000,00	-3.000,00	0,00	3.000,00	-3.000,00
771000	511000	Geldb. Vertragsbed. in handw. Verwendung	2.746,73	3.000,00	-253,27	2.746,73	3.000,00	-253,27
771000	521000	Geldb. der ganzj. beschäftigten Arbeiter:innen	2.040,91	1.800,00	240,91	2.040,91	1.800,00	240,91
2	2211/3211	Personalaufwand / Ausz. (Bezüge, Nebengeb., Mehrleistungen)	4.787,64	7.800,00	-3.012,36	4.787,64	7.800,00	-3.012,36
771000	580000	Dienstgeberbeiträge FLAF	177,22	200,00	-22,78	177,22	200,00	-22,78
771000	582000	Leistungen aus der Selbstträgerschaft	1.017,59	700,00	317,59	1.017,59	700,00	317,59
2	2212/3212	Gesetzlicher und freiwilliger Sozialaufwand / Auszahlungen	1.194,81	900,00	294,81	1.194,81	900,00	294,81
<b>1</b>	<b>221/321</b>	<b>Personalaufwand / Auszahlungen aus Personalaufwand</b>	<b>5.982,45</b>	<b>8.700,00</b>	<b>-2.717,55</b>	<b>5.982,45</b>	<b>8.700,00</b>	<b>-2.717,55</b>
771000	400000	Geringwertige Wirtschaftsg. Anlageverm.	1.095,28	400,00	695,28	1.095,28	400,00	695,28
771000	452000	Treibstoffe	696,42	700,00	-3,58	696,42	700,00	-3,58
771000	459000	Sonstige Verbrauchsgüter	105,60	300,00	-194,40	105,60	300,00	-194,40
2	2221/3221	Gebrauchs- und Verbrauchsgüter, Handelswaren / Auszahlungen	1.897,30	1.400,00	497,30	1.897,30	1.400,00	497,30
771000	600000	Energiebezüge	0,00	1.000,00	-1.000,00	0,00	1.000,00	-1.000,00
771000	630000	Postdienste	0,00	100,00	-100,00	0,00	100,00	-100,00
2	2222/3222	Verwaltungs- und Betriebsaufwand / Auszahlungen	0,00	1.100,00	-1.100,00	0,00	1.100,00	-1.100,00
771000	700000	Miet- und Pachtufwand	1.000,00	1.400,00	-400,00	1.000,00	1.400,00	-400,00
2	2223/3223	Leasing- und Mietaufwand / Ausz. für Leasing- u. Mietaufwand	1.000,00	1.400,00	-400,00	1.000,00	1.400,00	-400,00
771000	614000	Instandhaltung von Gebäuden und Bauten	29,24	100,00	-70,76	29,24	100,00	-70,76

## Rechnungsabschluss 2025

## Detailnachweis RA / 771 Maßnahmen zur Förderung des Tourismus - interne Vergütungen enthalten

Fonds	Konto	Bezeichnung	ERA 2025	EVA 2025	Differenz	FRA 2025	FVA 2025	Differenz
771000	617000	Instandhaltung von Fahrzeugen	0,00	100,00	-100,00	0,00	100,00	-100,00
2	2224/3224	Instandhaltung / Auszahlungen für Instandhaltung	29,24	200,00	-170,76	29,24	200,00	-170,76
771000	723000	Amtspauschalien u. Repräsentationsausg.	85,00	200,00	-115,00	85,00	200,00	-115,00
771000	724000	Reisegebühren	8,45	0,00	8,45	8,45	0,00	8,45
771000	728000	Entgelte für sonstige Leistungen	13.980,51	15.000,00	-1.019,49	13.980,51	15.000,00	-1.019,49
2	2225/3225	Sonstiger Sachaufwand / Sonstige Auszahl. aus Sachaufwand	14.073,96	15.200,00	-1.126,04	14.073,96	15.200,00	-1.126,04
771000	680000	Planmäßige Abschreibung	0,00	400,00	-400,00	0,00	0,00	0,00
771000	680700	Planm. Afa Amts, Betriebs/Geschäftsausstattung	351,64	0,00	351,64	0,00	0,00	0,00
2	2226/3226	Nicht finanz.wirks. Sachaufw. / Ausz. Inanspruchn.Haftungen	351,64	400,00	-48,36	0,00	0,00	0,00
<b>1</b>	<b>222/322</b>	<b>Sachaufwand / Auszahlungen aus Sachaufwand</b>	<b>17.352,14</b>	<b>19.700,00</b>	<b>-2.347,86</b>	<b>17.000,50</b>	<b>19.300,00</b>	<b>-2.299,50</b>
771000	757000	Transfers an private Organisationen	11.412,01	7.000,00	4.412,01	11.412,01	7.000,00	4.412,01
2	2234/3234	Transferaufwand / -zahlungen an Haush. & Org.o.Erwerbschar.	11.412,01	7.000,00	4.412,01	11.412,01	7.000,00	4.412,01
<b>1</b>	<b>223/323</b>	<b>Transferaufwand / Auszahlungen aus Transfers</b>	<b>11.412,01</b>	<b>7.000,00</b>	<b>4.412,01</b>	<b>11.412,01</b>	<b>7.000,00</b>	<b>4.412,01</b>
<b>SU</b>	<b>22/32</b>	<b>Summe Aufwendungen / Auszahlungen operative Gebarung</b>	<b>34.746,60</b>	<b>35.400,00</b>	<b>-653,40</b>	<b>34.394,96</b>	<b>35.000,00</b>	<b>-605,04</b>
<b>SA</b>	<b>SA0/SA1</b>	<b>SA (0) Nettoerg. (21-22) / SA (1) Geldfluss op. Geb. (31-32)</b>	<b>-31.306,36</b>	<b>-30.400,00</b>	<b>-906,36</b>	<b>-30.974,72</b>	<b>-30.000,00</b>	<b>-974,72</b>
<b>SA</b>	<b>SA01</b>	<b>Saldo (01) Haushaltsrücklagen (230-240)</b>	<b>0,00</b>	<b>0,00</b>	<b>0,00</b>			
<b>SA</b>	<b>SA00</b>	<b>Saldo (00) Nettoergebnis nach Haushaltsrücklagen (SA0+SA01)</b>	<b>-31.306,36</b>	<b>-30.400,00</b>	<b>-906,36</b>			
<b>Investive Gebarung</b>								
<b>SU</b>	<b>33</b>	<b>Summe Einzahlungen investive Gebarung</b>				<b>0,00</b>	<b>0,00</b>	<b>0,00</b>
<b>SU</b>	<b>34</b>	<b>Summe Auszahlungen investive Gebarung</b>				<b>0,00</b>	<b>0,00</b>	<b>0,00</b>
<b>SA</b>	<b>SA2</b>	<b>Saldo (2) Geldfluss aus der Investiven Gebarung (33-34)</b>				<b>0,00</b>	<b>0,00</b>	<b>0,00</b>
<b>SA</b>	<b>SA3</b>	<b>Saldo (3) Nettofinanzierungssaldo (SA1+SA2)</b>				<b>-30.974,72</b>	<b>-30.000,00</b>	<b>-974,72</b>
<b>Finanzierungstätigkeit</b>								
<b>SU</b>	<b>35</b>	<b>Summe Einzahlungen aus der Finanzierungstätigkeit</b>				<b>0,00</b>	<b>0,00</b>	<b>0,00</b>
<b>SU</b>	<b>36</b>	<b>Summe Auszahlungen aus der Finanzierungstätigkeit</b>				<b>0,00</b>	<b>0,00</b>	<b>0,00</b>
<b>SA</b>	<b>SA4</b>	<b>Saldo (4) Geldfluss aus der Finanzierungstätigkeit (35-36)</b>				<b>0,00</b>	<b>0,00</b>	<b>0,00</b>

**Rechnungsabschluss 2025****Detailnachweis RA / 771 Maßnahmen zur Förderung des Tourismus - interne Vergütungen enthalten**

Fonds	Konto	Bezeichnung	ERA 2025	EVA 2025	Differenz	FRA 2025	FVA 2025	Differenz
<b>SA</b>	<b>SA5</b>	<b>Saldo (5) Geldfluss aus VA-wirksamer Gebarung (SA3+SA4)</b>				<b>-30.974,72</b>	<b>-30.000,00</b>	<b>-974,72</b>
<b>UA 771</b>		<b>Maßnahmen zur Förderung des Tourismus</b>						
UA 771	SA0/SA1	SA (0) Nettoerg. (21-22) / SA (1) Geldfluss op. Geb. (31-32)	-31.306,36	-30.400,00	-906,36	-30.974,72	-30.000,00	-974,72
UA 771	SA00	Saldo (00) Nettoergebnis nach Haushaltsrücklagen (SA0+SA01)	-31.306,36	-30.400,00	-906,36			
UA 771	SA2	Saldo (2) Geldfluss aus der Investiven Gebarung (33-34)				0,00	0,00	0,00
UA 771	SA3	Saldo (3) Nettofinanzierungssaldo (SA1+SA2)				-30.974,72	-30.000,00	-974,72
UA 771	SA4	Saldo (4) Geldfluss aus der Finanzierungstätigkeit (35-36)				0,00	0,00	0,00
UA 771	SA5	Saldo (5) Geldfluss aus VA-wirksamer Gebarung (SA3+SA4)				-30.974,72	-30.000,00	-974,72
<b>A 77</b>		<b>Förderung des Tourismus</b>						
A 77	SA0/SA1	SA (0) Nettoerg. (21-22) / SA (1) Geldfluss op. Geb. (31-32)	-37.176,11	-36.300,00	-876,11	-30.974,72	-30.000,00	-974,72
A 77	SA00	Saldo (00) Nettoergebnis nach Haushaltsrücklagen (SA0+SA01)	-37.176,11	-36.300,00	-876,11			
A 77	SA2	Saldo (2) Geldfluss aus der Investiven Gebarung (33-34)				0,00	0,00	0,00
A 77	SA3	Saldo (3) Nettofinanzierungssaldo (SA1+SA2)				-30.974,72	-30.000,00	-974,72
A 77	SA4	Saldo (4) Geldfluss aus der Finanzierungstätigkeit (35-36)				0,00	0,00	0,00
A 77	SA5	Saldo (5) Geldfluss aus VA-wirksamer Gebarung (SA3+SA4)				-30.974,72	-30.000,00	-974,72

## Rechnungsabschluss 2025

### Detailnachweis RA / 789 Sonstige Einrichtungen und Maßnahmen - interne Vergütungen enthalten

Fonds	Konto	Bezeichnung	ERA 2025	EVA 2025	Differenz	FRA 2025	FVA 2025	Differenz
<b>Fonds 789000</b>		<b>Sonstige Einrichtungen und Maßnahmen</b>						
<b>Operative Gebarung</b>								
SU	21/31	Summe Erträge / Einzahlungen operative Gebarung	0,00	0,00	0,00	0,00	0,00	0,00
789000	755000	Transfers an Unternehmen	211,65	100,00	111,65	211,65	100,00	111,65
2	2233/3233	Transferaufwand / -zahlungen an Untern. (mit Finanzuntern.)	211,65	100,00	111,65	211,65	100,00	111,65
1	223/323	Transferaufwand / Auszahlungen aus Transfers	211,65	100,00	111,65	211,65	100,00	111,65
SU	22/32	Summe Aufwendungen / Auszahlungen operative Gebarung	211,65	100,00	111,65	211,65	100,00	111,65
SA	SA0/SA1	SA (0) Nettoerg. (21-22) / SA (1) Geldfluss op. Geb. (31-32)	-211,65	-100,00	-111,65	-211,65	-100,00	-111,65
SA	SA01	Saldo (01) Haushaltsrücklagen (230-240)	0,00	0,00	0,00			
SA	SA00	Saldo (00) Nettoergebnis nach Haushaltsrücklagen (SA0+SA01)	-211,65	-100,00	-111,65			
<b>Investive Gebarung</b>								
SU	33	Summe Einzahlungen investive Gebarung				0,00	0,00	0,00
SU	34	Summe Auszahlungen investive Gebarung				0,00	0,00	0,00
SA	SA2	Saldo (2) Geldfluss aus der Investiven Gebarung (33-34)				0,00	0,00	0,00
SA	SA3	Saldo (3) Nettofinanzierungssaldo (SA1+SA2)				-211,65	-100,00	-111,65
<b>Finanzierungstätigkeit</b>								
SU	35	Summe Einzahlungen aus der Finanzierungstätigkeit				0,00	0,00	0,00
SU	36	Summe Auszahlungen aus der Finanzierungstätigkeit				0,00	0,00	0,00
SA	SA4	Saldo (4) Geldfluss aus der Finanzierungstätigkeit (35-36)				0,00	0,00	0,00
SA	SA5	Saldo (5) Geldfluss aus VA-wirksamer Gebarung (SA3+SA4)				-211,65	-100,00	-111,65

## Rechnungsabschluss 2025

### Detailnachweis RA / 789 Sonstige Einrichtungen und Maßnahmen - interne Vergütungen enthalten

Fonds	Konto	Bezeichnung	ERA 2025	EVA 2025	Differenz	FRA 2025	FVA 2025	Differenz
<b>UA 789</b>		<b>Sonstige Einrichtungen und Maßnahmen</b>						
UA 789	SA0/SA1	SA (0) Nettoerg. (21-22) / SA (1) Geldfluss op. Geb. (31-32)	-211,65	-100,00	-111,65	-211,65	-100,00	-111,65
UA 789	SA00	Saldo (00) Nettoergebnis nach Haushaltsrücklagen (SA0+SA01)	-211,65	-100,00	-111,65			
UA 789	SA2	Saldo (2) Geldfluss aus der Investiven Gebarung (33-34)				0,00	0,00	0,00
UA 789	SA3	Saldo (3) Nettofinanzierungssaldo (SA1+SA2)				-211,65	-100,00	-111,65
UA 789	SA4	Saldo (4) Geldfluss aus der Finanzierungstätigkeit (35-36)				0,00	0,00	0,00
UA 789	SA5	Saldo (5) Geldfluss aus VA-wirksamer Gebarung (SA3+SA4)				-211,65	-100,00	-111,65
<b>A 78</b>		<b>Förderung von Handel, Gewerbe und Industrie</b>						
A 78	SA0/SA1	SA (0) Nettoerg. (21-22) / SA (1) Geldfluss op. Geb. (31-32)	-211,65	-100,00	-111,65	-211,65	-100,00	-111,65
A 78	SA00	Saldo (00) Nettoergebnis nach Haushaltsrücklagen (SA0+SA01)	-211,65	-100,00	-111,65			
A 78	SA2	Saldo (2) Geldfluss aus der Investiven Gebarung (33-34)				0,00	0,00	0,00
A 78	SA3	Saldo (3) Nettofinanzierungssaldo (SA1+SA2)				-211,65	-100,00	-111,65
A 78	SA4	Saldo (4) Geldfluss aus der Finanzierungstätigkeit (35-36)				0,00	0,00	0,00
A 78	SA5	Saldo (5) Geldfluss aus VA-wirksamer Gebarung (SA3+SA4)				-211,65	-100,00	-111,65
<b>Gruppe 7</b>		<b>Wirtschaftsförderung</b>						
Gruppe 7	SA0/SA1	SA (0) Nettoerg. (21-22) / SA (1) Geldfluss op. Geb. (31-32)	-40.479,99	-34.900,00	-5.579,99	-28.748,87	-33.900,00	5.151,13
Gruppe 7	SA00	Saldo (00) Nettoergebnis nach Haushaltsrücklagen (SA0+SA01)	-40.479,99	-34.900,00	-5.579,99			
Gruppe 7	SA2	Saldo (2) Geldfluss aus der Investiven Gebarung (33-34)				2.750,00	-7.200,00	9.950,00
Gruppe 7	SA3	Saldo (3) Nettofinanzierungssaldo (SA1+SA2)				-25.998,87	-41.100,00	15.101,13
Gruppe 7	SA4	Saldo (4) Geldfluss aus der Finanzierungstätigkeit (35-36)				-1.000,00	-1.000,00	0,00
Gruppe 7	SA5	Saldo (5) Geldfluss aus VA-wirksamer Gebarung (SA3+SA4)				-26.998,87	-42.100,00	15.101,13

## Rechnungsabschluss 2025

## Detailnachweis RA / 815 Park- und Gartenanlagen, Kinderspielplätze - interne Vergütungen enthalten

Fonds	Konto	Bezeichnung	ERA 2025	EVA 2025	Differenz	FRA 2025	FVA 2025	Differenz
<b>Fonds 815000</b>		<b>Park- und Gartenanlagen, Kinderspie Iplä</b>						
<b>Operative Gebarung</b>								
<b>SU 21/31</b>		<b>Summe Erträge / Einzahlungen operative Gebarung</b>	<b>0,00</b>	<b>0,00</b>	<b>0,00</b>	<b>0,00</b>	<b>0,00</b>	<b>0,00</b>
815000	400000	Geringwertige Wirtschaftsg. Anlageverm.	0,00	200,00	-200,00	0,00	200,00	-200,00
815000	459000	Sonstige Verbrauchsgüter	0,00	100,00	-100,00	0,00	100,00	-100,00
2	2221/3221	Gebrauchs- und Verbrauchsgüter, Handelswaren / Auszahlungen	0,00	300,00	-300,00	0,00	300,00	-300,00
815000	613000	Instandhaltung von Grundstückseinricht.	1.579,90	2.000,00	-420,10	1.579,90	2.000,00	-420,10
2	2224/3224	Instandhaltung / Auszahlungen für Instandhaltung	1.579,90	2.000,00	-420,10	1.579,90	2.000,00	-420,10
815000	680000	Planmäßige Abschreibung	188,19	1.400,00	-1.211,81	0,00	0,00	0,00
815000	680300	Planm. Afa Gebäude/Bauten	1.004,44	0,00	1.004,44	0,00	0,00	0,00
815000	680700	Planm. Afa Amts, Betriebs/Geschäftsausstattung	413,22	0,00	413,22	0,00	0,00	0,00
2	2226/3226	Nicht finanz.wirks. Sachaufw. / Ausz. Inanspruchn.Haftungen	1.605,85	1.400,00	205,85	0,00	0,00	0,00
<b>1</b>	<b>222/322</b>	<b>Sachaufwand / Auszahlungen aus Sachaufwand</b>	<b>3.185,75</b>	<b>3.700,00</b>	<b>-514,25</b>	<b>1.579,90</b>	<b>2.300,00</b>	<b>-720,10</b>
<b>SU 22/32</b>		<b>Summe Aufwendungen / Auszahlungen operative Gebarung</b>	<b>3.185,75</b>	<b>3.700,00</b>	<b>-514,25</b>	<b>1.579,90</b>	<b>2.300,00</b>	<b>-720,10</b>
<b>SA SA0/SA1</b>		<b>SA (0) Nettoerg. (21-22) / SA (1) Geldfluss op. Geb. (31-32)</b>	<b>-3.185,75</b>	<b>-3.700,00</b>	<b>514,25</b>	<b>-1.579,90</b>	<b>-2.300,00</b>	<b>720,10</b>
<b>SA SA01</b>		<b>Saldo (01) Haushaltsrücklagen (230-240)</b>	<b>0,00</b>	<b>0,00</b>	<b>0,00</b>			
<b>SA SA00</b>		<b>Saldo (00) Nettoergebnis nach Haushaltsrücklagen (SA0+SA01)</b>	<b>-3.185,75</b>	<b>-3.700,00</b>	<b>514,25</b>			
<b>Investive Gebarung</b>								
<b>SU 33</b>		<b>Summe Einzahlungen investive Gebarung</b>				<b>0,00</b>	<b>0,00</b>	<b>0,00</b>
815000	006000	Sonstige Grundstückseinrichtungen				188,19	1.500,00	-1.311,81
2	3412	Ausz. für den Erwerb von Grundstücken & Grundstückseinricht.				188,19	1.500,00	-1.311,81
<b>1</b>	<b>341</b>	<b>Auszahlungen aus der Investitionstätigkeit</b>				<b>188,19</b>	<b>1.500,00</b>	<b>-1.311,81</b>
<b>SU 34</b>		<b>Summe Auszahlungen investive Gebarung</b>				<b>188,19</b>	<b>1.500,00</b>	<b>-1.311,81</b>
<b>SA SA2</b>		<b>Saldo (2) Geldfluss aus der Investiven Gebarung (33-34)</b>				<b>-188,19</b>	<b>-1.500,00</b>	<b>1.311,81</b>
<b>SA SA3</b>		<b>Saldo (3) Nettofinanzierungssaldo (SA1+SA2)</b>				<b>-1.768,09</b>	<b>-3.800,00</b>	<b>2.031,91</b>

**Rechnungsabschluss 2025****Detailnachweis RA / 815 Park- und Gartenanlagen, Kinderspielplätze - interne Vergütungen enthalten**

Fonds	Konto	Bezeichnung	ERA 2025	EVA 2025	Differenz	FRA 2025	FVA 2025	Differenz
<b>Finanzierungstätigkeit</b>								
SU	35	Summe Einzahlungen aus der Finanzierungstätigkeit				0,00	0,00	0,00
SU	36	Summe Auszahlungen aus der Finanzierungstätigkeit				0,00	0,00	0,00
SA	SA4	Saldo (4) Geldfluss aus der Finanzierungstätigkeit (35-36)				0,00	0,00	0,00
SA	SA5	Saldo (5) Geldfluss aus VA-wirksamer Gebarung (SA3+SA4)				-1.768,09	-3.800,00	2.031,91
<b>UA 815 Park- und Gartenanlagen, Kinderspielplätze</b>								
UA	815	SA (0) Nettoerg. (21-22) / SA (1) Geldfluss op. Geb. (31-32)	-3.185,75	-3.700,00	514,25	-1.579,90	-2.300,00	720,10
UA	815	SA00 Saldo (00) Nettoergebnis nach Haushaltsrücklagen (SA0+SA01)	-3.185,75	-3.700,00	514,25			
UA	815	SA2 Saldo (2) Geldfluss aus der Investiven Gebarung (33-34)				-188,19	-1.500,00	1.311,81
UA	815	SA3 Saldo (3) Nettofinanzierungssaldo (SA1+SA2)				-1.768,09	-3.800,00	2.031,91
UA	815	SA4 Saldo (4) Geldfluss aus der Finanzierungstätigkeit (35-36)				0,00	0,00	0,00
UA	815	SA5 Saldo (5) Geldfluss aus VA-wirksamer Gebarung (SA3+SA4)				-1.768,09	-3.800,00	2.031,91

## Rechnungsabschluss 2025

## Detailnachweis RA / 816 Öffentliche Beleuchtung und öffentliche Uhren - interne Vergütungen enthalten

Fonds	Konto	Bezeichnung	ERA 2025	EVA 2025	Differenz	FRA 2025	FVA 2025	Differenz
<b>Fonds 816000</b>		<b>Öffentliche Beleuchtung und öffentl iche</b>						
<b>Operative Gebarung</b>								
816000	813000	Erträge aus der Aufl. von IZ (Kapitaltrans.)	664,70	500,00	164,70	0,00	0,00	0,00
2	2127	Nicht finanzierungswirksamer Transferertrag	664,70	500,00	164,70	0,00	0,00	0,00
<b>1</b>	<b>212/312</b>	<b>Erträge aus Transfers / Einzahlungen aus Transfers</b>	<b>664,70</b>	<b>500,00</b>	<b>164,70</b>	<b>0,00</b>	<b>0,00</b>	<b>0,00</b>
<b>SU</b>	<b>21/31</b>	<b>Summe Erträge / Einzahlungen operative Gebarung</b>	<b>664,70</b>	<b>500,00</b>	<b>164,70</b>	<b>0,00</b>	<b>0,00</b>	<b>0,00</b>
816000	511000	Geldb. Vertragsbed. in handw. Verwendung	5.493,49	4.300,00	1.193,49	5.493,49	4.300,00	1.193,49
816000	521000	Geldb. der ganzj. beschäftigten Arbeiter:innen	4.082,03	3.200,00	882,03	4.082,03	3.200,00	882,03
2	2211/3211	Personalaufwand / Ausz. (Bezüge, Nebengeb., Mehrleistungen)	9.575,52	7.500,00	2.075,52	9.575,52	7.500,00	2.075,52
816000	580000	Dienstgeberbeiträge FLAF	354,43	300,00	54,43	354,43	300,00	54,43
816000	582000	Leistungen aus der Selbstträgerschaft	2.034,53	1.900,00	134,53	2.034,53	1.900,00	134,53
2	2212/3212	Gesetzlicher und freiwilliger Sozialaufwand / Auszahlungen	2.388,96	2.200,00	188,96	2.388,96	2.200,00	188,96
<b>1</b>	<b>221/321</b>	<b>Personalaufwand / Auszahlungen aus Personalaufwand</b>	<b>11.964,48</b>	<b>9.700,00</b>	<b>2.264,48</b>	<b>11.964,48</b>	<b>9.700,00</b>	<b>2.264,48</b>
816000	600000	Energiebezüge	5.233,61	8.000,00	-2.766,39	5.233,61	8.000,00	-2.766,39
2	2222/3222	Verwaltungs- und Betriebsaufwand / Auszahlungen	5.233,61	8.000,00	-2.766,39	5.233,61	8.000,00	-2.766,39
816000	619000	Instandhaltung von Sonderanlagen	7.921,65	1.000,00	6.921,65	7.921,65	1.000,00	6.921,65
2	2224/3224	Instandhaltung / Auszahlungen für Instandhaltung	7.921,65	1.000,00	6.921,65	7.921,65	1.000,00	6.921,65
816000	724000	Reisegebühren	16,90	0,00	16,90	16,90	0,00	16,90
2	2225/3225	Sonstiger Sachaufwand / Sonstige Auszahl. aus Sachaufwand	16,90	0,00	16,90	16,90	0,00	16,90
816000	680000	Planmäßige Abschreibung	0,00	9.100,00	-9.100,00	0,00	0,00	0,00
816000	680200	Planm. Afa Grundstückseinrichtungen/Infrastruktur	9.118,77	0,00	9.118,77	0,00	0,00	0,00
2	2226/3226	Nicht finanz.wirks. Sachaufw. / Ausz. Inanspruchn.Haftungen	9.118,77	9.100,00	18,77	0,00	0,00	0,00
<b>1</b>	<b>222/322</b>	<b>Sachaufwand / Auszahlungen aus Sachaufwand</b>	<b>22.290,93</b>	<b>18.100,00</b>	<b>4.190,93</b>	<b>13.172,16</b>	<b>9.000,00</b>	<b>4.172,16</b>
<b>SU</b>	<b>22/32</b>	<b>Summe Aufwendungen / Auszahlungen operative Gebarung</b>	<b>34.255,41</b>	<b>27.800,00</b>	<b>6.455,41</b>	<b>25.136,64</b>	<b>18.700,00</b>	<b>6.436,64</b>
<b>SA</b>	<b>SA0/SA1</b>	<b>SA (0) Nettoerg. (21-22) / SA (1) Geldfluss op. Geb. (31-32)</b>	<b>-33.590,71</b>	<b>-27.300,00</b>	<b>-6.290,71</b>	<b>-25.136,64</b>	<b>-18.700,00</b>	<b>-6.436,64</b>
<b>SA</b>	<b>SA01</b>	<b>Saldo (01) Haushaltsrücklagen (230-240)</b>	<b>0,00</b>	<b>0,00</b>	<b>0,00</b>			

**Rechnungsabschluss 2025****Detailnachweis RA / 816 Öffentliche Beleuchtung und öffentliche Uhren - interne Vergütungen enthalten**

Fonds	Konto	Bezeichnung	ERA 2025	EVA 2025	Differenz	FRA 2025	FVA 2025	Differenz
SA	SA00	Saldo (00) Nettoergebnis nach Haushaltsrücklagen (SA0+SA01)	-33.590,71	-27.300,00	-6.290,71			
<b>Investive Gebarung</b>								
SU	33	Summe Einzahlungen investive Gebarung				0,00	0,00	0,00
SU	34	Summe Auszahlungen investive Gebarung				0,00	0,00	0,00
SA	SA2	Saldo (2) Geldfluss aus der Investiven Gebarung (33-34)				0,00	0,00	0,00
SA	SA3	Saldo (3) Nettofinanzierungssaldo (SA1+SA2)				-25.136,64	-18.700,00	-6.436,64
<b>Finanzierungstätigkeit</b>								
SU	35	Summe Einzahlungen aus der Finanzierungstätigkeit				0,00	0,00	0,00
SU	36	Summe Auszahlungen aus der Finanzierungstätigkeit				0,00	0,00	0,00
SA	SA4	Saldo (4) Geldfluss aus der Finanzierungstätigkeit (35-36)				0,00	0,00	0,00
SA	SA5	Saldo (5) Geldfluss aus VA-wirksamer Gebarung (SA3+SA4)				-25.136,64	-18.700,00	-6.436,64
<b>UA 816</b>		<b>Öffentliche Beleuchtung und öffentliche Uhren</b>						
UA 816	SA0/SA1	SA (0) Nettoerg. (21-22) / SA (1) Geldfluss op. Geb. (31-32)	-33.590,71	-27.300,00	-6.290,71	-25.136,64	-18.700,00	-6.436,64
UA 816	SA00	Saldo (00) Nettoergebnis nach Haushaltsrücklagen (SA0+SA01)	-33.590,71	-27.300,00	-6.290,71			
UA 816	SA2	Saldo (2) Geldfluss aus der Investiven Gebarung (33-34)				0,00	0,00	0,00
UA 816	SA3	Saldo (3) Nettofinanzierungssaldo (SA1+SA2)				-25.136,64	-18.700,00	-6.436,64
UA 816	SA4	Saldo (4) Geldfluss aus der Finanzierungstätigkeit (35-36)				0,00	0,00	0,00
UA 816	SA5	Saldo (5) Geldfluss aus VA-wirksamer Gebarung (SA3+SA4)				-25.136,64	-18.700,00	-6.436,64

## Rechnungsabschluss 2025

## Detailnachweis RA / 817 Friedhöfe (einschließlich Einsegnungshallen und Krematorien) - interne Vergütungen enthalten

Fonds	Konto	Bezeichnung	ERA 2025	EVA 2025	Differenz	FRA 2025	FVA 2025	Differenz
<b>Fonds 817000</b>		<b>Friedhöfe (einschließlich Einsegnun gsha</b>						
<b>Operative Gebarung</b>								
817000	852000	Geb. f.d. Benützung v. Gde-Einrichtungen	640,00	700,00	-60,00	560,00	700,00	-140,00
2	2113/3113	Erträge / Einzahlungen aus Gebühren	640,00	700,00	-60,00	560,00	700,00	-140,00
<b>1</b>	<b>211/311</b>	<b>Erträge / Einzahl. aus operativer Verwaltungstätigkeit</b>	<b>640,00</b>	<b>700,00</b>	<b>-60,00</b>	<b>560,00</b>	<b>700,00</b>	<b>-140,00</b>
<b>SU</b>	<b>21/31</b>	<b>Summe Erträge / Einzahlungen operative Gebarung</b>	<b>640,00</b>	<b>700,00</b>	<b>-60,00</b>	<b>560,00</b>	<b>700,00</b>	<b>-140,00</b>
817000	511000	Geldb. Vertragsbed. in handw. Verwendung	5.798,80	3.900,00	1.898,80	5.798,80	3.900,00	1.898,80
2	2211/3211	Personalaufwand / Ausz. (Bezüge, Nebengeb., Mehrleistungen)	5.798,80	3.900,00	1.898,80	5.798,80	3.900,00	1.898,80
817000	580000	Dienstgeberbeiträge FLAF	212,80	100,00	112,80	212,80	100,00	112,80
817000	582000	Leistungen aus der Selbstträgerschaft	1.235,18	1.000,00	235,18	1.235,18	1.000,00	235,18
2	2212/3212	Gesetzlicher und freiwilliger Sozialaufwand / Auszahlungen	1.447,98	1.100,00	347,98	1.447,98	1.100,00	347,98
<b>1</b>	<b>221/321</b>	<b>Personalaufwand / Auszahlungen aus Personalaufwand</b>	<b>7.246,78</b>	<b>5.000,00</b>	<b>2.246,78</b>	<b>7.246,78</b>	<b>5.000,00</b>	<b>2.246,78</b>
817000	600000	Energiebezüge	467,39	200,00	267,39	467,39	200,00	267,39
2	2222/3222	Verwaltungs- und Betriebsaufwand / Auszahlungen	467,39	200,00	267,39	467,39	200,00	267,39
817000	614000	Instandhaltung von Gebäuden und Bauten	63,66	100,00	-36,34	63,66	100,00	-36,34
2	2224/3224	Instandhaltung / Auszahlungen für Instandhaltung	63,66	100,00	-36,34	63,66	100,00	-36,34
817000	680000	Planmäßige Abschreibung	0,00	200,00	-200,00	0,00	0,00	0,00
817000	680300	Planm. Afa Gebäude/Bauten	221,07	0,00	221,07	0,00	0,00	0,00
2	2226/3226	Nicht finanz.wirks. Sachaufw. / Ausz. Inanspruchn.Haftungen	221,07	200,00	21,07	0,00	0,00	0,00
<b>1</b>	<b>222/322</b>	<b>Sachaufwand / Auszahlungen aus Sachaufwand</b>	<b>752,12</b>	<b>500,00</b>	<b>252,12</b>	<b>531,05</b>	<b>300,00</b>	<b>231,05</b>
<b>SU</b>	<b>22/32</b>	<b>Summe Aufwendungen / Auszahlungen operative Gebarung</b>	<b>7.998,90</b>	<b>5.500,00</b>	<b>2.498,90</b>	<b>7.777,83</b>	<b>5.300,00</b>	<b>2.477,83</b>
<b>SA</b>	<b>SA0/SA1</b>	<b>SA (0) Nettoerg. (21-22) / SA (1) Geldfluss op. Geb. (31-32)</b>	<b>-7.358,90</b>	<b>-4.800,00</b>	<b>-2.558,90</b>	<b>-7.217,83</b>	<b>-4.600,00</b>	<b>-2.617,83</b>
<b>SA</b>	<b>SA01</b>	<b>Saldo (01) Haushaltsrücklagen (230-240)</b>	<b>0,00</b>	<b>0,00</b>	<b>0,00</b>			
<b>SA</b>	<b>SA00</b>	<b>Saldo (00) Nettoergebnis nach Haushaltsrücklagen (SA0+SA01)</b>	<b>-7.358,90</b>	<b>-4.800,00</b>	<b>-2.558,90</b>			
<b>Investive Gebarung</b>								

## Rechnungsabschluss 2025

## Detailnachweis RA / 817 Friedhöfe (einschließlich Einsegnungshallen und Krematorien) - interne Vergütungen enthalten

Fonds	Konto	Bezeichnung	ERA 2025	EVA 2025	Differenz	FRA 2025	FVA 2025	Differenz
SU	33	Summe Einzahlungen investive Gebarung				0,00	0,00	0,00
SU	34	Summe Auszahlungen investive Gebarung				0,00	0,00	0,00
SA	SA2	Saldo (2) Geldfluss aus der Investiven Gebarung (33-34)				0,00	0,00	0,00
SA	SA3	Saldo (3) Nettofinanzierungssaldo (SA1+SA2)				-7.217,83	-4.600,00	-2.617,83
<b>Finanzierungstätigkeit</b>								
SU	35	Summe Einzahlungen aus der Finanzierungstätigkeit				0,00	0,00	0,00
SU	36	Summe Auszahlungen aus der Finanzierungstätigkeit				0,00	0,00	0,00
SA	SA4	Saldo (4) Geldfluss aus der Finanzierungstätigkeit (35-36)				0,00	0,00	0,00
SA	SA5	Saldo (5) Geldfluss aus VA-wirksamer Gebarung (SA3+SA4)				-7.217,83	-4.600,00	-2.617,83
<b>Fonds 817100 Grabpflege</b>								
<b>Operative Gebarung</b>								
817100	828000	Rückersätze von Ausgaben	38.067,70	300,00	37.767,70	38.067,70	300,00	37.767,70
817100	828100	Rückersätze von Ausgaben	543,86	400,00	143,86	543,86	400,00	143,86
2	2116/3116	Erträge / Einz. aus Veräußerung/GWG u. sonst. Erträge/Einz.	38.611,56	700,00	37.911,56	38.611,56	700,00	37.911,56
<b>1</b>	<b>211/311</b>	<b>Erträge / Einzahl. aus operativer Verwaltungstätigkeit</b>	<b>38.611,56</b>	<b>700,00</b>	<b>37.911,56</b>	<b>38.611,56</b>	<b>700,00</b>	<b>37.911,56</b>
817100	823000	Sonstige Zinserträge	0,00	100,00	-100,00	0,00	100,00	-100,00
2	2131/3131	Erträge aus Zinsen / Einzahlungen aus Zinserträgen	0,00	100,00	-100,00	0,00	100,00	-100,00
<b>1</b>	<b>213/313</b>	<b>Finanzerträge / Einzahlungen aus Finanzerträgen</b>	<b>0,00</b>	<b>100,00</b>	<b>-100,00</b>	<b>0,00</b>	<b>100,00</b>	<b>-100,00</b>
<b>SU</b>	<b>21/31</b>	<b>Summe Erträge / Einzahlungen operative Gebarung</b>	<b>38.611,56</b>	<b>800,00</b>	<b>37.811,56</b>	<b>38.611,56</b>	<b>800,00</b>	<b>37.811,56</b>
817100	729000	Sonstige Ausgaben	543,86	300,00	243,86	543,86	300,00	243,86
2	2225/3225	Sonstiger Sachaufwand / Sonstige Auszahl. aus Sachaufwand	543,86	300,00	243,86	543,86	300,00	243,86
<b>1</b>	<b>222/322</b>	<b>Sachaufwand / Auszahlungen aus Sachaufwand</b>	<b>543,86</b>	<b>300,00</b>	<b>243,86</b>	<b>543,86</b>	<b>300,00</b>	<b>243,86</b>
<b>SU</b>	<b>22/32</b>	<b>Summe Aufwendungen / Auszahlungen operative Gebarung</b>	<b>543,86</b>	<b>300,00</b>	<b>243,86</b>	<b>543,86</b>	<b>300,00</b>	<b>243,86</b>
SA	SA0/SA1	SA (0) Nettoerg. (21-22) / SA (1) Geldfluss op. Geb. (31-32)	38.067,70	500,00	37.567,70	38.067,70	500,00	37.567,70
SA	SA01	Saldo (01) Haushaltsrücklagen (230-240)	0,00	0,00	0,00			

**Rechnungsabschluss 2025****Detailnachweis RA / 817 Friedhöfe (einschließlich Einsegnungshallen und Krematorien) - interne Vergütungen enthalten**

Fonds	Konto	Bezeichnung	ERA 2025	EVA 2025	Differenz	FRA 2025	FVA 2025	Differenz
SA	SA00	Saldo (00) Nettoergebnis nach Haushaltsrücklagen (SA0+SA01)	38.067,70	500,00	37.567,70			
<b>Investive Gebarung</b>								
SU	33	Summe Einzahlungen investive Gebarung				0,00	0,00	0,00
SU	34	Summe Auszahlungen investive Gebarung				0,00	0,00	0,00
SA	SA2	Saldo (2) Geldfluss aus der Investiven Gebarung (33-34)				0,00	0,00	0,00
SA	SA3	Saldo (3) Nettofinanzierungssaldo (SA1+SA2)				38.067,70	500,00	37.567,70
<b>Finanzierungstätigkeit</b>								
SU	35	Summe Einzahlungen aus der Finanzierungstätigkeit				0,00	0,00	0,00
SU	36	Summe Auszahlungen aus der Finanzierungstätigkeit				0,00	0,00	0,00
SA	SA4	Saldo (4) Geldfluss aus der Finanzierungstätigkeit (35-36)				0,00	0,00	0,00
SA	SA5	Saldo (5) Geldfluss aus VA-wirksamer Gebarung (SA3+SA4)				38.067,70	500,00	37.567,70
<b>UA 817 Friedhöfe (einschließlich Einsegnungshallen und Krematorien)</b>								
UA 817	SA0/SA1	SA (0) Nettoerg. (21-22) / SA (1) Geldfluss op. Geb. (31-32)	30.708,80	-4.300,00	35.008,80	30.849,87	-4.100,00	34.949,87
UA 817	SA00	Saldo (00) Nettoergebnis nach Haushaltsrücklagen (SA0+SA01)	30.708,80	-4.300,00	35.008,80			
UA 817	SA2	Saldo (2) Geldfluss aus der Investiven Gebarung (33-34)				0,00	0,00	0,00
UA 817	SA3	Saldo (3) Nettofinanzierungssaldo (SA1+SA2)				30.849,87	-4.100,00	34.949,87
UA 817	SA4	Saldo (4) Geldfluss aus der Finanzierungstätigkeit (35-36)				0,00	0,00	0,00
UA 817	SA5	Saldo (5) Geldfluss aus VA-wirksamer Gebarung (SA3+SA4)				30.849,87	-4.100,00	34.949,87

## Rechnungsabschluss 2025

## Detailnachweis RA / 817 Friedhöfe (einschließlich Einsegnungshallen und Krematorien) - interne Vergütungen enthalten

Fonds	Konto	Bezeichnung	ERA 2025	EVA 2025	Differenz	FRA 2025	FVA 2025	Differenz
<b>A 81</b>		<b>Öffentliche Einrichtungen (sow. nicht Abschnitt 85 zuzuord.)</b>						
A 81	SA0/SA1	SA (0) Nettoerg. (21-22) / SA (1) Geldfluss op. Geb. (31-32)	-6.067,66	-35.300,00	29.232,34	4.133,33	-25.100,00	29.233,33
A 81	SA00	Saldo (00) Nettoergebnis nach Haushaltsrücklagen (SA0+SA01)	-6.067,66	-35.300,00	29.232,34			
A 81	SA2	Saldo (2) Geldfluss aus der Investiven Gebarung (33-34)				-188,19	-1.500,00	1.311,81
A 81	SA3	Saldo (3) Nettofinanzierungssaldo (SA1+SA2)				3.945,14	-26.600,00	30.545,14
A 81	SA4	Saldo (4) Geldfluss aus der Finanzierungstätigkeit (35-36)				0,00	0,00	0,00
A 81	SA5	Saldo (5) Geldfluss aus VA-wirksamer Gebarung (SA3+SA4)				3.945,14	-26.600,00	30.545,14

## Rechnungsabschluss 2025

### Detailnachweis RA / 820 Wirtschaftshöfe - interne Vergütungen enthalten

Fonds	Konto	Bezeichnung	ERA 2025	EVA 2025	Differenz	FRA 2025	FVA 2025	Differenz
<b>Fonds 820000</b>		<b>Wirtschaftshöfe</b>						
<b>Operative Gebarung</b>								
<b>SU 21/31</b>		<b>Summe Erträge / Einzahlungen operative Gebarung</b>	<b>0,00</b>	<b>0,00</b>	<b>0,00</b>	<b>0,00</b>	<b>0,00</b>	<b>0,00</b>
820000	511000	Geldb. Vertragsbed. in handw. Verwendung	5.493,49	6.000,00	-506,51	5.493,49	6.000,00	-506,51
820000	521000	Geldb. der ganzj. beschäftigten Arbeiter:innen	4.082,03	3.500,00	582,03	4.082,03	3.500,00	582,03
2	2211/3211	Personalaufwand / Ausz. (Bezüge, Nebengeb., Mehrleistungen)	9.575,52	9.500,00	75,52	9.575,52	9.500,00	75,52
820000	580000	Dienstgeberbeiträge FLAF	354,43	300,00	54,43	354,43	300,00	54,43
820000	582000	Leistungen aus der Selbstträgerschaft	2.034,53	1.500,00	534,53	2.034,53	1.500,00	534,53
2	2212/3212	Gesetzlicher und freiwilliger Sozialaufwand / Auszahlungen	2.388,96	1.800,00	588,96	2.388,96	1.800,00	588,96
<b>1</b>	<b>221/321</b>	<b>Personalaufwand / Auszahlungen aus Personalaufwand</b>	<b>11.964,48</b>	<b>11.300,00</b>	<b>664,48</b>	<b>11.964,48</b>	<b>11.300,00</b>	<b>664,48</b>
820000	400000	Geringwertige Wirtschaftsg. Anlageverm.	461,02	700,00	-238,98	461,02	700,00	-238,98
820000	402000	Werkzeug und Arbeitsgewand	321,60	1.000,00	-678,40	321,60	1.000,00	-678,40
820000	452000	Treibstoffe	1.040,99	1.000,00	40,99	927,46	1.000,00	-72,54
820000	459000	Sonstige Verbrauchsgüter	1.988,75	2.000,00	-11,25	1.988,75	2.000,00	-11,25
2	2221/3221	Gebrauchs- und Verbrauchsgüter, Handelswaren / Auszahlungen	3.812,36	4.700,00	-887,64	3.698,83	4.700,00	-1.001,17
820000	600000	Energiebezüge	1.004,49	600,00	404,49	977,89	600,00	377,89
820000	670000	Versicherungen	4.354,41	4.000,00	354,41	4.354,41	4.000,00	354,41
2	2222/3222	Verwaltungs- und Betriebsaufwand / Auszahlungen	5.358,90	4.600,00	758,90	5.332,30	4.600,00	732,30
820000	705000	Operating Leasing	1.311,12	1.300,00	11,12	1.311,12	1.300,00	11,12
2	2223/3223	Leasing- und Mietaufwand / Ausz. für Leasing- u. Mietaufwand	1.311,12	1.300,00	11,12	1.311,12	1.300,00	11,12
820000	614000	Instandhaltung von Gebäuden und Bauten	213,78	400,00	-186,22	213,78	400,00	-186,22
820000	617000	Instandhaltung von Fahrzeugen	2.477,98	2.500,00	-22,02	2.477,98	2.500,00	-22,02
2	2224/3224	Instandhaltung / Auszahlungen für Instandhaltung	2.691,76	2.900,00	-208,24	2.691,76	2.900,00	-208,24
820000	710000	Öffentliche Abgaben ohne Geb. gem. FAG	269,76	300,00	-30,24	269,76	300,00	-30,24
820000	724000	Reisegebühren	16,90	0,00	16,90	16,90	0,00	16,90
2	2225/3225	Sonstiger Sachaufwand / Sonstige Auszahl. aus Sachaufwand	286,66	300,00	-13,34	286,66	300,00	-13,34

## Rechnungsabschluss 2025

### Detailnachweis RA / 820 Wirtschaftshöfe - interne Vergütungen enthalten

Fonds	Konto	Bezeichnung	ERA 2025	EVA 2025	Differenz	FRA 2025	FVA 2025	Differenz
820000	680000	Planmäßige Abschreibung	0,00	22.300,00	-22.300,00	0,00	0,00	0,00
820000	680300	Planm. Afa Gebäude/Bauten	5.932,67	0,00	5.932,67	0,00	0,00	0,00
820000	680600	Planm. Afa Technische Anlagen, Fahrzeuge/Maschine	9.191,42	0,00	9.191,42	0,00	0,00	0,00
820000	680700	Planm. Afa Amts, Betriebs/Geschäftsausstattung	2.933,26	0,00	2.933,26	0,00	0,00	0,00
2	2226/3226	Nicht finanz.wirks. Sachaufw. / Ausz. Inanspruchn.Haftungen	18.057,35	22.300,00	-4.242,65	0,00	0,00	0,00
<b>1</b>	<b>222/322</b>	<b>Sachaufwand / Auszahlungen aus Sachaufwand</b>	<b>31.518,15</b>	<b>36.100,00</b>	<b>-4.581,85</b>	<b>13.320,67</b>	<b>13.800,00</b>	<b>-479,33</b>
<b>SU</b>	<b>22/32</b>	<b>Summe Aufwendungen / Auszahlungen operative Gebarung</b>	<b>43.482,63</b>	<b>47.400,00</b>	<b>-3.917,37</b>	<b>25.285,15</b>	<b>25.100,00</b>	<b>185,15</b>
<b>SA</b>	<b>SA0/SA1</b>	<b>SA (0) Nettoerg. (21-22) / SA (1) Geldfluss op. Geb. (31-32)</b>	<b>-43.482,63</b>	<b>-47.400,00</b>	<b>3.917,37</b>	<b>-25.285,15</b>	<b>-25.100,00</b>	<b>-185,15</b>
<b>SA</b>	<b>SA01</b>	<b>Saldo (01) Haushaltsrücklagen (230-240)</b>	<b>0,00</b>	<b>0,00</b>	<b>0,00</b>			
<b>SA</b>	<b>SA00</b>	<b>Saldo (00) Nettoergebnis nach Haushaltsrücklagen (SA0+SA01)</b>	<b>-43.482,63</b>	<b>-47.400,00</b>	<b>3.917,37</b>			
<b>Investive Gebarung</b>								
<b>SU</b>	<b>33</b>	<b>Summe Einzahlungen investive Gebarung</b>				<b>0,00</b>	<b>0,00</b>	<b>0,00</b>
820000	010000	Gebäude und Bauten				41.102,01	0,00	41.102,01
2	3413	Auszahlungen für den Erwerb von Gebäuden und Bauten				41.102,01	0,00	41.102,01
<b>1</b>	<b>341</b>	<b>Auszahlungen aus der Investitionstätigkeit</b>				<b>41.102,01</b>	<b>0,00</b>	<b>41.102,01</b>
<b>SU</b>	<b>34</b>	<b>Summe Auszahlungen investive Gebarung</b>				<b>41.102,01</b>	<b>0,00</b>	<b>41.102,01</b>
<b>SA</b>	<b>SA2</b>	<b>Saldo (2) Geldfluss aus der Investiven Gebarung (33-34)</b>				<b>-41.102,01</b>	<b>0,00</b>	<b>-41.102,01</b>
<b>SA</b>	<b>SA3</b>	<b>Saldo (3) Nettofinanzierungssaldo (SA1+SA2)</b>				<b>-66.387,16</b>	<b>-25.100,00</b>	<b>-41.287,16</b>
<b>Finanzierungstätigkeit</b>								
<b>SU</b>	<b>35</b>	<b>Summe Einzahlungen aus der Finanzierungstätigkeit</b>				<b>0,00</b>	<b>0,00</b>	<b>0,00</b>
<b>SU</b>	<b>36</b>	<b>Summe Auszahlungen aus der Finanzierungstätigkeit</b>				<b>0,00</b>	<b>0,00</b>	<b>0,00</b>
<b>SA</b>	<b>SA4</b>	<b>Saldo (4) Geldfluss aus der Finanzierungstätigkeit (35-36)</b>				<b>0,00</b>	<b>0,00</b>	<b>0,00</b>
<b>SA</b>	<b>SA5</b>	<b>Saldo (5) Geldfluss aus VA-wirksamer Gebarung (SA3+SA4)</b>				<b>-66.387,16</b>	<b>-25.100,00</b>	<b>-41.287,16</b>

**Rechnungsabschluss 2025**  
**Detailnachweis RA / 820 Wirtschaftshöfe - interne Vergütungen enthalten**

Fonds	Konto	Bezeichnung	ERA 2025	EVA 2025	Differenz	FRA 2025	FVA 2025	Differenz
<b>UA 820</b>		<b>Wirtschaftshöfe</b>						
UA 820	SA0/SA1	SA (0) Nettoerg. (21-22) / SA (1) Geldfluss op. Geb. (31-32)	-43.482,63	-47.400,00	3.917,37	-25.285,15	-25.100,00	-185,15
UA 820	SA00	Saldo (00) Nettoergebnis nach Haushaltsrücklagen (SA0+SA01)	-43.482,63	-47.400,00	3.917,37			
UA 820	SA2	Saldo (2) Geldfluss aus der Investiven Gebarung (33-34)				-41.102,01	0,00	-41.102,01
UA 820	SA3	Saldo (3) Nettofinanzierungssaldo (SA1+SA2)				-66.387,16	-25.100,00	-41.287,16
UA 820	SA4	Saldo (4) Geldfluss aus der Finanzierungstätigkeit (35-36)				0,00	0,00	0,00
UA 820	SA5	Saldo (5) Geldfluss aus VA-wirksamer Gebarung (SA3+SA4)				-66.387,16	-25.100,00	-41.287,16

## Rechnungsabschluss 2025

### Detailnachweis RA / 827 Öffentliche Waagen - interne Vergütungen enthalten

Fonds	Konto	Bezeichnung	ERA 2025	EVA 2025	Differenz	FRA 2025	FVA 2025	Differenz
<b>Fonds 827000</b>		<b>Öffentliche Waagen</b>						
<b>Operative Gebarung</b>								
827000	852000	Geb. f.d. Benützung v. Gde-Einrichtungen	0,00	200,00	-200,00	0,00	200,00	-200,00
2	2113/3113	Erträge / Einzahlungen aus Gebühren	0,00	200,00	-200,00	0,00	200,00	-200,00
<b>1</b>	<b>211/311</b>	<b>Erträge / Einzahl. aus operativer Verwaltungstätigkeit</b>	<b>0,00</b>	<b>200,00</b>	<b>-200,00</b>	<b>0,00</b>	<b>200,00</b>	<b>-200,00</b>
<b>SU</b>	<b>21/31</b>	<b>Summe Erträge / Einzahlungen operative Gebarung</b>	<b>0,00</b>	<b>200,00</b>	<b>-200,00</b>	<b>0,00</b>	<b>200,00</b>	<b>-200,00</b>
827000	600000	Energiebezüge	229,34	100,00	129,34	229,34	100,00	129,34
2	2222/3222	Verwaltungs- und Betriebsaufwand / Auszahlungen	229,34	100,00	129,34	229,34	100,00	129,34
827000	619000	Instandhaltung von Sonderanlagen	0,00	2.500,00	-2.500,00	0,00	2.500,00	-2.500,00
2	2224/3224	Instandhaltung / Auszahlungen für Instandhaltung	0,00	2.500,00	-2.500,00	0,00	2.500,00	-2.500,00
827000	680000	Planmäßige Abschreibung	0,00	100,00	-100,00	0,00	0,00	0,00
827000	680300	Planm. Afa Gebäude/Bauten	89,64	0,00	89,64	0,00	0,00	0,00
2	2226/3226	Nicht finanz.wirks. Sachaufw. / Ausz. Inanspruchn.Haftungen	89,64	100,00	-10,36	0,00	0,00	0,00
<b>1</b>	<b>222/322</b>	<b>Sachaufwand / Auszahlungen aus Sachaufwand</b>	<b>318,98</b>	<b>2.700,00</b>	<b>-2.381,02</b>	<b>229,34</b>	<b>2.600,00</b>	<b>-2.370,66</b>
<b>SU</b>	<b>22/32</b>	<b>Summe Aufwendungen / Auszahlungen operative Gebarung</b>	<b>318,98</b>	<b>2.700,00</b>	<b>-2.381,02</b>	<b>229,34</b>	<b>2.600,00</b>	<b>-2.370,66</b>
<b>SA</b>	<b>SA0/SA1</b>	<b>SA (0) Nettoerg. (21-22) / SA (1) Geldfluss op. Geb. (31-32)</b>	<b>-318,98</b>	<b>-2.500,00</b>	<b>2.181,02</b>	<b>-229,34</b>	<b>-2.400,00</b>	<b>2.170,66</b>
<b>SA</b>	<b>SA01</b>	<b>Saldo (01) Haushaltsrücklagen (230-240)</b>	<b>0,00</b>	<b>0,00</b>	<b>0,00</b>			
<b>SA</b>	<b>SA00</b>	<b>Saldo (00) Nettoergebnis nach Haushaltsrücklagen (SA0+SA01)</b>	<b>-318,98</b>	<b>-2.500,00</b>	<b>2.181,02</b>			
<b>Investive Gebarung</b>								
<b>SU</b>	<b>33</b>	<b>Summe Einzahlungen investive Gebarung</b>				<b>0,00</b>	<b>0,00</b>	<b>0,00</b>
<b>SU</b>	<b>34</b>	<b>Summe Auszahlungen investive Gebarung</b>				<b>0,00</b>	<b>0,00</b>	<b>0,00</b>
<b>SA</b>	<b>SA2</b>	<b>Saldo (2) Geldfluss aus der Investiven Gebarung (33-34)</b>				<b>0,00</b>	<b>0,00</b>	<b>0,00</b>
<b>SA</b>	<b>SA3</b>	<b>Saldo (3) Nettofinanzierungssaldo (SA1+SA2)</b>				<b>-229,34</b>	<b>-2.400,00</b>	<b>2.170,66</b>
<b>Finanzierungstätigkeit</b>								
<b>SU</b>	<b>35</b>	<b>Summe Einzahlungen aus der Finanzierungstätigkeit</b>				<b>0,00</b>	<b>0,00</b>	<b>0,00</b>

**Rechnungsabschluss 2025**  
**Detailnachweis RA / 827 Öffentliche Waagen - interne Vergütungen enthalten**

Fonds	Konto	Bezeichnung	ERA 2025	EVA 2025	Differenz	FRA 2025	FVA 2025	Differenz
<b>SU 36</b>		<b>Summe Auszahlungen aus der Finanzierungstätigkeit</b>				<b>0,00</b>	<b>0,00</b>	<b>0,00</b>
<b>SA SA4</b>		<b>Saldo (4) Geldfluss aus der Finanzierungstätigkeit (35-36)</b>				<b>0,00</b>	<b>0,00</b>	<b>0,00</b>
<b>SA SA5</b>		<b>Saldo (5) Geldfluss aus VA-wirksamer Gebarung (SA3+SA4)</b>				<b>-229,34</b>	<b>-2.400,00</b>	<b>2.170,66</b>
<b>UA 827</b>		<b>Öffentliche Waagen</b>						
UA 827	SA0/SA1	SA (0) Nettoerg. (21-22) / SA (1) Geldfluss op. Geb. (31-32)	-318,98	-2.500,00	2.181,02	-229,34	-2.400,00	2.170,66
UA 827	SA00	Saldo (00) Nettoergebnis nach Haushaltsrücklagen (SA0+SA01)	-318,98	-2.500,00	2.181,02			
UA 827	SA2	Saldo (2) Geldfluss aus der Investiven Gebarung (33-34)				0,00	0,00	0,00
UA 827	SA3	Saldo (3) Nettofinanzierungssaldo (SA1+SA2)				-229,34	-2.400,00	2.170,66
UA 827	SA4	Saldo (4) Geldfluss aus der Finanzierungstätigkeit (35-36)				0,00	0,00	0,00
UA 827	SA5	Saldo (5) Geldfluss aus VA-wirksamer Gebarung (SA3+SA4)				-229,34	-2.400,00	2.170,66
<b>A 82</b>		<b>Betriebsähnliche Einrichtungen und Betriebe</b>						
A 82	SA0/SA1	SA (0) Nettoerg. (21-22) / SA (1) Geldfluss op. Geb. (31-32)	-43.801,61	-49.900,00	6.098,39	-25.514,49	-27.500,00	1.985,51
A 82	SA00	Saldo (00) Nettoergebnis nach Haushaltsrücklagen (SA0+SA01)	-43.801,61	-49.900,00	6.098,39			
A 82	SA2	Saldo (2) Geldfluss aus der Investiven Gebarung (33-34)				-41.102,01	0,00	-41.102,01
A 82	SA3	Saldo (3) Nettofinanzierungssaldo (SA1+SA2)				-66.616,50	-27.500,00	-39.116,50
A 82	SA4	Saldo (4) Geldfluss aus der Finanzierungstätigkeit (35-36)				0,00	0,00	0,00
A 82	SA5	Saldo (5) Geldfluss aus VA-wirksamer Gebarung (SA3+SA4)				-66.616,50	-27.500,00	-39.116,50

## Rechnungsabschluss 2025

### Detailnachweis RA / 850 Betriebe der Wasserversorgung - interne Vergütungen enthalten

Fonds	Konto	Bezeichnung	ERA 2025	EVA 2025	Differenz	FRA 2025	FVA 2025	Differenz
<b>Fonds 850000</b>		<b>Betriebe der Wasserversorgung</b>						
<b>Operative Gebarung</b>								
850000	852000	Geb. f.d. Benützung v. Gde-Einrichtungen	99.121,27	114.000,00	-14.878,73	98.655,54	114.000,00	-15.344,46
2	2113/3113	Erträge / Einzahlungen aus Gebühren	99.121,27	114.000,00	-14.878,73	98.655,54	114.000,00	-15.344,46
<b>1</b>	<b>211/311</b>	<b>Erträge / Einzahl. aus operativer Verwaltungstätigkeit</b>	<b>99.121,27</b>	<b>114.000,00</b>	<b>-14.878,73</b>	<b>98.655,54</b>	<b>114.000,00</b>	<b>-15.344,46</b>
850000	860000	Transfers von Bund, -fonds und -kammern	2.500,46	2.500,00	0,46	2.500,46	2.500,00	0,46
2	2121/3121	Transferertrag / -zahlungen von Trägern des öffentl. Rechts	2.500,46	2.500,00	0,46	2.500,46	2.500,00	0,46
850000	813000	Erträge aus der Aufl. von IZ (Kapitaltrans.)	0,00	17.800,00	-17.800,00	0,00	0,00	0,00
2	2127	Nicht finanzierungswirksamer Transferertrag	0,00	17.800,00	-17.800,00	0,00	0,00	0,00
<b>1</b>	<b>212/312</b>	<b>Erträge aus Transfers / Einzahlungen aus Transfers</b>	<b>2.500,46</b>	<b>20.300,00</b>	<b>-17.799,54</b>	<b>2.500,46</b>	<b>2.500,00</b>	<b>0,46</b>
<b>SU 21/31</b>		<b>Summe Erträge / Einzahlungen operative Gebarung</b>	<b>101.621,73</b>	<b>134.300,00</b>	<b>-32.678,27</b>	<b>101.156,00</b>	<b>116.500,00</b>	<b>-15.344,00</b>
850000	510000	Geldbezüge d. Vertragsbed. der Verw.	8.669,67	23.000,00	-14.330,33	8.669,67	23.000,00	-14.330,33
850000	511000	Geldb. Vertragsbed. in handw. Verwendung	10.986,98	9.500,00	1.486,98	10.986,98	9.500,00	1.486,98
850000	521000	Geldb. der ganzj. beschäftigten Arbeiter:innen	8.163,85	7.000,00	1.163,85	8.163,85	7.000,00	1.163,85
2	2211/3211	Personalaufwand / Ausz. (Bezüge, Nebengeb., Mehrleistungen)	27.820,50	39.500,00	-11.679,50	27.820,50	39.500,00	-11.679,50
850000	580000	Dienstgeberbeiträge FLAF	1.029,49	1.500,00	-470,51	1.029,49	1.500,00	-470,51
850000	582000	Leistungen aus der Selbstträgerschaft	5.896,32	8.500,00	-2.603,68	5.896,32	8.500,00	-2.603,68
2	2212/3212	Gesetzlicher und freiwilliger Sozialaufwand / Auszahlungen	6.925,81	10.000,00	-3.074,19	6.925,81	10.000,00	-3.074,19
<b>1</b>	<b>221/321</b>	<b>Personalaufwand / Auszahlungen aus Personalaufwand</b>	<b>34.746,31</b>	<b>49.500,00</b>	<b>-14.753,69</b>	<b>34.746,31</b>	<b>49.500,00</b>	<b>-14.753,69</b>
850000	400000	Geringwertige Wirtschaftsg. Anlageverm.	0,00	500,00	-500,00	0,00	500,00	-500,00
850000	452000	Treibstoffe	571,83	400,00	171,83	571,83	400,00	171,83
850000	459000	Sonstige Verbrauchsgüter	925,13	500,00	425,13	925,13	500,00	425,13
2	2221/3221	Gebrauchs- und Verbrauchsgüter, Handelswaren / Auszahlungen	1.496,96	1.400,00	96,96	1.496,96	1.400,00	96,96
850000	600000	Energiebezüge	4.157,76	3.500,00	657,76	4.157,76	3.500,00	657,76
850000	631000	Telekommunikationsdienste	223,41	300,00	-76,59	223,41	300,00	-76,59
2	2222/3222	Verwaltungs- und Betriebsaufwand / Auszahlungen	4.381,17	3.800,00	581,17	4.381,17	3.800,00	581,17

## Rechnungsabschluss 2025

## Detailnachweis RA / 850 Betriebe der Wasserversorgung - interne Vergütungen enthalten

Fonds	Konto	Bezeichnung	ERA 2025	EVA 2025	Differenz	FRA 2025	FVA 2025	Differenz
850000	612000	Instandhaltung von Wasser/Kanalanlagen	7.134,49	5.000,00	2.134,49	7.134,49	5.000,00	2.134,49
850000	613000	Instandhaltung von Grundstückseinricht.	8.580,71	3.000,00	5.580,71	8.580,71	3.000,00	5.580,71
850000	618000	Instandhaltung von son. Anlagen	42,00	300,00	-258,00	42,00	300,00	-258,00
2	2224/3224	Instandhaltung / Auszahlungen für Instandhaltung	15.757,20	8.300,00	7.457,20	15.757,20	8.300,00	7.457,20
850000	710000	Öffentliche Abgaben ohne Geb. gem. FAG	2.449,50	2.400,00	49,50	2.449,50	2.400,00	49,50
850000	720000	Kostenbeiträge für Leistungen	0,00	500,00	-500,00	0,00	500,00	-500,00
850000	721000	Bezüge der gewählten Organe	0,00	1.500,00	-1.500,00	0,00	1.500,00	-1.500,00
850000	724000	Reisegebühren	33,80	100,00	-66,20	33,80	100,00	-66,20
850000	728000	Entgelte für sonstige Leistungen	565,00	500,00	65,00	565,00	500,00	65,00
2	2225/3225	Sonstiger Sachaufwand / Sonstige Auszahl. aus Sachaufwand	3.048,30	5.000,00	-1.951,70	3.048,30	5.000,00	-1.951,70
850000	680000	Planmäßige Abschreibung	0,00	18.000,00	-18.000,00	0,00	0,00	0,00
850000	680400	Planm. Afa Wasser/Abwasserbauten/Anlagen	19.361,44	0,00	19.361,44	0,00	0,00	0,00
850000	680700	Planm. Afa Amts, Betriebs/Geschäftsausstattung	8.749,83	0,00	8.749,83	0,00	0,00	0,00
2	2226/3226	Nicht finanz.wirks. Sachaufw. / Ausz. Inanspruchn.Haftungen	28.111,27	18.000,00	10.111,27	0,00	0,00	0,00
1	222/322	<b>Sachaufwand / Auszahlungen aus Sachaufwand</b>	<b>52.794,90</b>	<b>36.500,00</b>	<b>16.294,90</b>	<b>24.683,63</b>	<b>18.500,00</b>	<b>6.183,63</b>
850000	650700	Zinsen für Finanzschulden in Euro	6.298,27	8.000,00	-1.701,73	6.298,27	8.000,00	-1.701,73
2	2241/3241	Aufwendungen / Auszahlungen für Zinsen	6.298,27	8.000,00	-1.701,73	6.298,27	8.000,00	-1.701,73
1	224/324	<b>Finanzaufwand / Auszahlungen aus Finanzaufwand</b>	<b>6.298,27</b>	<b>8.000,00</b>	<b>-1.701,73</b>	<b>6.298,27</b>	<b>8.000,00</b>	<b>-1.701,73</b>
SU	22/32	<b>Summe Aufwendungen / Auszahlungen operative Gebarung</b>	<b>93.839,48</b>	<b>94.000,00</b>	<b>-160,52</b>	<b>65.728,21</b>	<b>76.000,00</b>	<b>-10.271,79</b>
SA	SA0/SA1	<b>SA (0) Nettoerg. (21-22) / SA (1) Geldfluss op. Geb. (31-32)</b>	<b>7.782,25</b>	<b>40.300,00</b>	<b>-32.517,75</b>	<b>35.427,79</b>	<b>40.500,00</b>	<b>-5.072,21</b>
SA	SA01	<b>Saldo (01) Haushaltsrücklagen (230-240)</b>	<b>0,00</b>	<b>0,00</b>	<b>0,00</b>			
SA	SA00	<b>Saldo (00) Nettoergebnis nach Haushaltsrücklagen (SA0+SA01)</b>	<b>7.782,25</b>	<b>40.300,00</b>	<b>-32.517,75</b>			
<b>Investive Gebarung</b>								
850000	300000	Kapitaltransf. von Bund, -fonds und -kammern				2.117,24	4.200,00	-2.082,76
850000	300500	Kapitaltransf. von Bund, -fonds und -kammern				2.089,06	0,00	2.089,06
850000	301000	Kapitaltransf. von Ländern, -fonds und -kammern				0,00	500,00	-500,00
2	3331	Kapitaltransferzahlungen von Trägern des öffentlichen Rechts				4.206,30	4.700,00	-493,70

## Rechnungsabschluss 2025

### Detailnachweis RA / 850 Betriebe der Wasserversorgung - interne Vergütungen enthalten

Fonds	Konto	Bezeichnung	ERA 2025	EVA 2025	Differenz	FRA 2025	FVA 2025	Differenz
850000	307000	Kap.transf. von p. Hh. und pr. Org.o.Erwerbsz.ua				0,00	10.000,00	-10.000,00
2	3334	Kapitaltransferzahl. von Haush. und Org. o. Erwerbscharakter				0,00	10.000,00	-10.000,00
<b>1</b>	<b>333</b>	<b>Einzahlungen aus Kapitaltransfers</b>				<b>4.206,30</b>	<b>14.700,00</b>	<b>-10.493,70</b>
<b>SU</b>	<b>33</b>	<b>Summe Einzahlungen investive Gebarung</b>				<b>4.206,30</b>	<b>14.700,00</b>	<b>-10.493,70</b>
<b>SU</b>	<b>34</b>	<b>Summe Auszahlungen investive Gebarung</b>				<b>0,00</b>	<b>0,00</b>	<b>0,00</b>
<b>SA</b>	<b>SA2</b>	<b>Saldo (2) Geldfluss aus der Investiven Gebarung (33-34)</b>				<b>4.206,30</b>	<b>14.700,00</b>	<b>-10.493,70</b>
<b>SA</b>	<b>SA3</b>	<b>Saldo (3) Nettofinanzierungssaldo (SA1+SA2)</b>				<b>39.634,09</b>	<b>55.200,00</b>	<b>-15.565,91</b>
<b>Finanzierungstätigkeit</b>								
850000	346100	Investitionsdarlehen von Finanz.unt.				300.000,00	0,00	300.000,00
2	3514	Einzahlungen aus Finanzschulden (Finanzunternehmen)				300.000,00	0,00	300.000,00
<b>1</b>	<b>351</b>	<b>Einzahlungen aus der Aufnahme von Finanzschulden</b>				<b>300.000,00</b>	<b>0,00</b>	<b>300.000,00</b>
<b>SU</b>	<b>35</b>	<b>Summe Einzahlungen aus der Finanzierungstätigkeit</b>				<b>300.000,00</b>	<b>0,00</b>	<b>300.000,00</b>
850000	336000	Innere Anleihen/Darlehen (Verbindlichkeit)				286.000,00	20.000,00	266.000,00
2	3611	Ausz. aus empf. Darl. von öffentl. Körpersch. u. Rechtsträg.				286.000,00	20.000,00	266.000,00
850000	346100	Investitionsdarlehen von Finanz.unt.				32.120,85	32.000,00	120,85
2	3614	Auszahlungen aus Finanzschulden				32.120,85	32.000,00	120,85
<b>1</b>	<b>361</b>	<b>Auszahlungen aus der Tilgung von Finanzschulden</b>				<b>318.120,85</b>	<b>52.000,00</b>	<b>266.120,85</b>
<b>SU</b>	<b>36</b>	<b>Summe Auszahlungen aus der Finanzierungstätigkeit</b>				<b>318.120,85</b>	<b>52.000,00</b>	<b>266.120,85</b>
<b>SA</b>	<b>SA4</b>	<b>Saldo (4) Geldfluss aus der Finanzierungstätigkeit (35-36)</b>				<b>-18.120,85</b>	<b>-52.000,00</b>	<b>33.879,15</b>
<b>SA</b>	<b>SA5</b>	<b>Saldo (5) Geldfluss aus VA-wirksamer Gebarung (SA3+SA4)</b>				<b>21.513,24</b>	<b>3.200,00</b>	<b>18.313,24</b>

**Rechnungsabschluss 2025**  
**Detailnachweis RA / 850 Betriebe der Wasserversorgung - interne Vergütungen enthalten**

Fonds	Konto	Bezeichnung	ERA 2025	EVA 2025	Differenz	FRA 2025	FVA 2025	Differenz
<b>UA 850</b>		<b>Betriebe der Wasserversorgung</b>						
UA 850	SA0/SA1	SA (0) Nettoerg. (21-22) / SA (1) Geldfluss op. Geb. (31-32)	7.782,25	40.300,00	-32.517,75	35.427,79	40.500,00	-5.072,21
UA 850	SA00	Saldo (00) Nettoergebnis nach Haushaltsrücklagen (SA0+SA01)	7.782,25	40.300,00	-32.517,75			
UA 850	SA2	Saldo (2) Geldfluss aus der Investiven Gebarung (33-34)				4.206,30	14.700,00	-10.493,70
UA 850	SA3	Saldo (3) Nettofinanzierungssaldo (SA1+SA2)				39.634,09	55.200,00	-15.565,91
UA 850	SA4	Saldo (4) Geldfluss aus der Finanzierungstätigkeit (35-36)				-18.120,85	-52.000,00	33.879,15
UA 850	SA5	Saldo (5) Geldfluss aus VA-wirksamer Gebarung (SA3+SA4)				21.513,24	3.200,00	18.313,24

## Rechnungsabschluss 2025

### Detailnachweis RA / 851 Betriebe der Abwasserbeseitigung - interne Vergütungen enthalten

Fonds	Konto	Bezeichnung	ERA 2025	EVA 2025	Differenz	FRA 2025	FVA 2025	Differenz
<b>Fonds 851000</b>		<b>Betriebe der Abwasserbeseitigung</b>						
<b>Operative Gebarung</b>								
851000	852000	Geb. f.d. Benützung v. Gde-Einrichtungen	177.941,24	187.000,00	-9.058,76	178.305,84	187.000,00	-8.694,16
2	2113/3113	Erträge / Einzahlungen aus Gebühren	177.941,24	187.000,00	-9.058,76	178.305,84	187.000,00	-8.694,16
<b>1</b>	<b>211/311</b>	<b>Erträge / Einzahl. aus operativer Verwaltungstätigkeit</b>	<b>177.941,24</b>	<b>187.000,00</b>	<b>-9.058,76</b>	<b>178.305,84</b>	<b>187.000,00</b>	<b>-8.694,16</b>
851000	860000	Transfers von Bund, -fonds und -kammern	118.416,95	118.500,00	-83,05	118.416,95	118.500,00	-83,05
2	2121/3121	Transferertrag / -zahlungen von Trägern des öffentl. Rechts	118.416,95	118.500,00	-83,05	118.416,95	118.500,00	-83,05
851000	813000	Erträge aus der Aufl. von IZ (Kapitaltrans.)	0,00	94.500,00	-94.500,00	0,00	0,00	0,00
2	2127	Nicht finanzierungswirksamer Transferertrag	0,00	94.500,00	-94.500,00	0,00	0,00	0,00
<b>1</b>	<b>212/312</b>	<b>Erträge aus Transfers / Einzahlungen aus Transfers</b>	<b>118.416,95</b>	<b>213.000,00</b>	<b>-94.583,05</b>	<b>118.416,95</b>	<b>118.500,00</b>	<b>-83,05</b>
<b>SU 21/31</b>	<b>Summe Erträge / Einzahlungen operative Gebarung</b>		<b>296.358,19</b>	<b>400.000,00</b>	<b>-103.641,81</b>	<b>296.722,79</b>	<b>305.500,00</b>	<b>-8.777,21</b>
851000	510000	Geldbezüge d. Vertragsbed. der Verw.	8.669,67	23.000,00	-14.330,33	8.669,67	23.000,00	-14.330,33
851000	511000	Geldb. Vertragsbed. in handw. Verwendung	10.986,98	9.400,00	1.586,98	10.986,98	9.400,00	1.586,98
851000	521000	Geldb. der ganzj. beschäftigten Arbeiter:innen	10.204,89	9.000,00	1.204,89	10.204,89	9.000,00	1.204,89
2	2211/3211	Personalaufwand / Ausz. (Bezüge, Nebengeb., Mehrleistungen)	29.861,54	41.400,00	-11.538,46	29.861,54	41.400,00	-11.538,46
851000	580000	Dienstgeberbeiträge FLAF	1.104,97	1.500,00	-395,03	1.104,97	1.500,00	-395,03
851000	582000	Leistungen aus der Selbstträgerschaft	6.329,81	8.500,00	-2.170,19	6.329,81	8.500,00	-2.170,19
2	2212/3212	Gesetzlicher und freiwilliger Sozialaufwand / Auszahlungen	7.434,78	10.000,00	-2.565,22	7.434,78	10.000,00	-2.565,22
<b>1</b>	<b>221/321</b>	<b>Personalaufwand / Auszahlungen aus Personalaufwand</b>	<b>37.296,32</b>	<b>51.400,00</b>	<b>-14.103,68</b>	<b>37.296,32</b>	<b>51.400,00</b>	<b>-14.103,68</b>
851000	400000	Geringwertige Wirtschaftsg. Anlageverm.	0,00	100,00	-100,00	0,00	100,00	-100,00
851000	452000	Treibstoffe	564,04	500,00	64,04	564,04	500,00	64,04
851000	459000	Sonstige Verbrauchsgüter	0,00	100,00	-100,00	0,00	100,00	-100,00
2	2221/3221	Gebrauchs- und Verbrauchsgüter, Handelswaren / Auszahlungen	564,04	700,00	-135,96	564,04	700,00	-135,96
851000	600000	Energiebezüge	4.467,36	4.500,00	-32,64	4.074,95	4.500,00	-425,05
851000	631000	Telekommunikationsdienste	334,97	500,00	-165,03	334,97	500,00	-165,03
2	2222/3222	Verwaltungs- und Betriebsaufwand / Auszahlungen	4.802,33	5.000,00	-197,67	4.409,92	5.000,00	-590,08

## Rechnungsabschluss 2025

## Detailnachweis RA / 851 Betriebe der Abwasserbeseitigung - interne Vergütungen enthalten

Fonds	Konto	Bezeichnung	ERA 2025	EVA 2025	Differenz	FRA 2025	FVA 2025	Differenz
851000	612000	Instandhaltung von Wasser/Kanalanlagen	11.081,10	4.000,00	7.081,10	11.081,10	4.000,00	7.081,10
2	2224/3224	Instandhaltung / Auszahlungen für Instandhaltung	11.081,10	4.000,00	7.081,10	11.081,10	4.000,00	7.081,10
851000	710000	Öffentliche Abgaben ohne Geb. gem. FAG	3.484,50	3.500,00	-15,50	3.484,50	3.500,00	-15,50
851000	720000	Kostenbeiträge für Leistungen	0,00	500,00	-500,00	0,00	500,00	-500,00
851000	721000	Bezüge der gewählten Organe	0,00	1.800,00	-1.800,00	0,00	1.800,00	-1.800,00
851000	724000	Reisegebühren	33,80	0,00	33,80	33,80	0,00	33,80
851000	728000	Entgelte für sonstige Leistungen	0,00	1.000,00	-1.000,00	0,00	1.000,00	-1.000,00
2	2225/3225	Sonstiger Sachaufwand / Sonstige Auszahl. aus Sachaufwand	3.518,30	6.800,00	-3.281,70	3.518,30	6.800,00	-3.281,70
851000	680000	Planmäßige Abschreibung	0,00	91.400,00	-91.400,00	0,00	0,00	0,00
851000	680400	Planm. Afa Wasser/Abwasserbauten/Anlagen	91.437,53	0,00	91.437,53	0,00	0,00	0,00
2	2226/3226	Nicht finanz.wirks. Sachaufw. / Ausz. Inanspruchn.Haftungen	91.437,53	91.400,00	37,53	0,00	0,00	0,00
1	222/322	<b>Sachaufwand / Auszahlungen aus Sachaufwand</b>	<b>111.403,30</b>	<b>107.900,00</b>	<b>3.503,30</b>	<b>19.573,36</b>	<b>16.500,00</b>	<b>3.073,36</b>
851000	752000	Transfers an Gemeinden, -verbände und -fonds	64.800,00	64.800,00	0,00	64.800,00	64.800,00	0,00
851000	752100	Beitrag an Rohr/Geb.	8.933,20	9.000,00	-66,80	8.933,20	9.000,00	-66,80
2	2231/3231	Transferaufwand / -zahlungen an Träger des öffentl. Rechts	73.733,20	73.800,00	-66,80	73.733,20	73.800,00	-66,80
1	223/323	<b>Transferaufwand / Auszahlungen aus Transfers</b>	<b>73.733,20</b>	<b>73.800,00</b>	<b>-66,80</b>	<b>73.733,20</b>	<b>73.800,00</b>	<b>-66,80</b>
851000	650700	Zinsen für Finanzschulden in Euro	28.126,04	37.500,00	-9.373,96	28.126,04	37.500,00	-9.373,96
2	2241/3241	Aufwendungen / Auszahlungen für Zinsen	28.126,04	37.500,00	-9.373,96	28.126,04	37.500,00	-9.373,96
1	224/324	<b>Finanzaufwand / Auszahlungen aus Finanzaufwand</b>	<b>28.126,04</b>	<b>37.500,00</b>	<b>-9.373,96</b>	<b>28.126,04</b>	<b>37.500,00</b>	<b>-9.373,96</b>
SU	22/32	<b>Summe Aufwendungen / Auszahlungen operative Gebarung</b>	<b>250.558,86</b>	<b>270.600,00</b>	<b>-20.041,14</b>	<b>158.728,92</b>	<b>179.200,00</b>	<b>-20.471,08</b>
SA	SA0/SA1	<b>SA (0) Nettoerg. (21-22) / SA (1) Geldfluss op. Geb. (31-32)</b>	<b>45.799,33</b>	<b>129.400,00</b>	<b>-83.600,67</b>	<b>137.993,87</b>	<b>126.300,00</b>	<b>11.693,87</b>
SA	SA01	<b>Saldo (01) Haushaltsrücklagen (230-240)</b>	<b>0,00</b>	<b>0,00</b>	<b>0,00</b>			
SA	SA00	<b>Saldo (00) Nettoergebnis nach Haushaltsrücklagen (SA0+SA01)</b>	<b>45.799,33</b>	<b>129.400,00</b>	<b>-83.600,67</b>			
<b>Investive Gebarung</b>								
851000	300000	Kapitaltransf. von Bund, -fonds und -kammern				54.525,29	43.100,00	11.425,29
851000	300500	Kapitaltransf. von Bund, -fonds und -kammern				21.212,77	0,00	21.212,77

## Rechnungsabschluss 2025

### Detailnachweis RA / 851 Betriebe der Abwasserbeseitigung - interne Vergütungen enthalten

Fonds	Konto	Bezeichnung	ERA 2025	EVA 2025	Differenz	FRA 2025	FVA 2025	Differenz
2	3331	Kapitaltransferzahlungen von Trägern des öffentlichen Rechts				75.738,06	43.100,00	32.638,06
851000	307000	Kap.transf. von p. Hh. und pr. Org.o.Erwerbsz.ua				0,00	12.000,00	-12.000,00
2	3334	Kapitaltransferzahl. von Haush. und Org. o. Erwerbscharakter				0,00	12.000,00	-12.000,00
<b>1</b>	<b>333</b>	<b>Einzahlungen aus Kapitaltransfers</b>				<b>75.738,06</b>	<b>55.100,00</b>	<b>20.638,06</b>
<b>SU</b>	<b>33</b>	<b>Summe Einzahlungen investive Gebarung</b>				<b>75.738,06</b>	<b>55.100,00</b>	<b>20.638,06</b>
851000	004000	Wasser- und Abwasserbauten und -anlagen				0,00	11.500,00	-11.500,00
2	3412	Ausz. für den Erwerb von Grundstücken & Grundstückseinricht.				0,00	11.500,00	-11.500,00
<b>1</b>	<b>341</b>	<b>Auszahlungen aus der Investitionstätigkeit</b>				<b>0,00</b>	<b>11.500,00</b>	<b>-11.500,00</b>
<b>SU</b>	<b>34</b>	<b>Summe Auszahlungen investive Gebarung</b>				<b>0,00</b>	<b>11.500,00</b>	<b>-11.500,00</b>
<b>SA SA2</b>		<b>Saldo (2) Geldfluss aus der Investiven Gebarung (33-34)</b>				<b>75.738,06</b>	<b>43.600,00</b>	<b>32.138,06</b>
<b>SA SA3</b>		<b>Saldo (3) Nettofinanzierungssaldo (SA1+SA2)</b>				<b>213.731,93</b>	<b>169.900,00</b>	<b>43.831,93</b>
<b>Finanzierungstätigkeit</b>								
<b>SU</b>	<b>35</b>	<b>Summe Einzahlungen aus der Finanzierungstätigkeit</b>				<b>0,00</b>	<b>0,00</b>	<b>0,00</b>
851000	346100	Investitionsdarlehen von Finanz.unt.				151.444,92	148.200,00	3.244,92
2	3614	Auszahlungen aus Finanzschulden				151.444,92	148.200,00	3.244,92
<b>1</b>	<b>361</b>	<b>Auszahlungen aus der Tilgung von Finanzschulden</b>				<b>151.444,92</b>	<b>148.200,00</b>	<b>3.244,92</b>
<b>SU</b>	<b>36</b>	<b>Summe Auszahlungen aus der Finanzierungstätigkeit</b>				<b>151.444,92</b>	<b>148.200,00</b>	<b>3.244,92</b>
<b>SA SA4</b>		<b>Saldo (4) Geldfluss aus der Finanzierungstätigkeit (35-36)</b>				<b>-151.444,92</b>	<b>-148.200,00</b>	<b>-3.244,92</b>
<b>SA SA5</b>		<b>Saldo (5) Geldfluss aus VA-wirksamer Gebarung (SA3+SA4)</b>				<b>62.287,01</b>	<b>21.700,00</b>	<b>40.587,01</b>

**Rechnungsabschluss 2025**  
**Detailnachweis RA / 851 Betriebe der Abwasserbeseitigung - interne Vergütungen enthalten**

Fonds	Konto	Bezeichnung	ERA 2025	EVA 2025	Differenz	FRA 2025	FVA 2025	Differenz
<b>UA 851</b>		<b>Betriebe der Abwasserbeseitigung</b>						
UA 851	SA0/SA1	SA (0) Nettoerg. (21-22) / SA (1) Geldfluss op. Geb. (31-32)	45.799,33	129.400,00	-83.600,67	137.993,87	126.300,00	11.693,87
UA 851	SA00	Saldo (00) Nettoergebnis nach Haushaltsrücklagen (SA0+SA01)	45.799,33	129.400,00	-83.600,67			
UA 851	SA2	Saldo (2) Geldfluss aus der Investiven Gebarung (33-34)				75.738,06	43.600,00	32.138,06
UA 851	SA3	Saldo (3) Nettofinanzierungssaldo (SA1+SA2)				213.731,93	169.900,00	43.831,93
UA 851	SA4	Saldo (4) Geldfluss aus der Finanzierungstätigkeit (35-36)				-151.444,92	-148.200,00	-3.244,92
UA 851	SA5	Saldo (5) Geldfluss aus VA-wirksamer Gebarung (SA3+SA4)				62.287,01	21.700,00	40.587,01

## Rechnungsabschluss 2025

### Detailnachweis RA / 852 Betriebe der Müllbeseitigung - interne Vergütungen enthalten

Fonds	Konto	Bezeichnung	ERA 2025	EVA 2025	Differenz	FRA 2025	FVA 2025	Differenz
<b>Fonds 852000</b>		<b>Betriebe der Müllbeseitigung</b>						
<b>Operative Gebarung</b>								
852000	852000	Geb. f.d. Benützung v. Gde-Einrichtungen	106.199,22	113.000,00	-6.800,78	106.918,48	113.000,00	-6.081,52
2	2113/3113	Erträge / Einzahlungen aus Gebühren	106.199,22	113.000,00	-6.800,78	106.918,48	113.000,00	-6.081,52
852000	816000	Kostenbeiträge (Kostensätze) für sonst. Leist.	6.052,06	6.000,00	52,06	6.052,06	6.000,00	52,06
2	2114/3114	Erträge / Einzahlungen aus Leistungen	6.052,06	6.000,00	52,06	6.052,06	6.000,00	52,06
852000	828000	Rückersätze von Ausgaben	0,00	3.000,00	-3.000,00	0,00	3.000,00	-3.000,00
2	2116/3116	Erträge / Einz. aus Veräußerung/GWG u. sonst. Erträge/Einz.	0,00	3.000,00	-3.000,00	0,00	3.000,00	-3.000,00
<b>1</b>	<b>211/311</b>	<b>Erträge / Einzahl. aus operativer Verwaltungstätigkeit</b>	<b>112.251,28</b>	<b>122.000,00</b>	<b>-9.748,72</b>	<b>112.970,54</b>	<b>122.000,00</b>	<b>-9.029,46</b>
852000	861000	Transfers von Ländern, -fonds und -kammern	269,00	0,00	269,00	269,00	0,00	269,00
2	2121/3121	Transferertrag / -zahlungen von Trägern des öffentl. Rechts	269,00	0,00	269,00	269,00	0,00	269,00
852000	868000	Transfers von priv. Haushalten	0,00	100,00	-100,00	0,00	100,00	-100,00
2	2124/3124	Transferertrag / -zahlungen von Haush. & Org. o.Erwerbschar.	0,00	100,00	-100,00	0,00	100,00	-100,00
<b>1</b>	<b>212/312</b>	<b>Erträge aus Transfers / Einzahlungen aus Transfers</b>	<b>269,00</b>	<b>100,00</b>	<b>169,00</b>	<b>269,00</b>	<b>100,00</b>	<b>169,00</b>
<b>SU</b>	<b>21/31</b>	<b>Summe Erträge / Einzahlungen operative Gebarung</b>	<b>112.520,28</b>	<b>122.100,00</b>	<b>-9.579,72</b>	<b>113.239,54</b>	<b>122.100,00</b>	<b>-8.860,46</b>
852000	510000	Geldbezüge d. Vertragsbed. der Verw.	19.519,92	20.000,00	-480,08	19.519,92	20.000,00	-480,08
852000	511000	Geldb. Vertragsbed. in handw. Verwendung	13.733,30	11.000,00	2.733,30	13.733,30	11.000,00	2.733,30
852000	521000	Geldb. der ganzj. beschäftigten Arbeiter:innen	8.163,65	6.500,00	1.663,65	8.163,65	6.500,00	1.663,65
2	2211/3211	Personalaufwand / Ausz. (Bezüge, Nebengeb., Mehrleistungen)	41.416,87	37.500,00	3.916,87	41.416,87	37.500,00	3.916,87
852000	580000	Dienstgeberbeiträge FLAF	1.531,60	1.300,00	231,60	1.531,60	1.300,00	231,60
852000	582000	Leistungen aus der Selbstträgerschaft	8.794,05	8.000,00	794,05	8.794,05	8.000,00	794,05
2	2212/3212	Gesetzlicher und freiwilliger Sozialaufwand / Auszahlungen	10.325,65	9.300,00	1.025,65	10.325,65	9.300,00	1.025,65
<b>1</b>	<b>221/321</b>	<b>Personalaufwand / Auszahlungen aus Personalaufwand</b>	<b>51.742,52</b>	<b>46.800,00</b>	<b>4.942,52</b>	<b>51.742,52</b>	<b>46.800,00</b>	<b>4.942,52</b>
852000	400000	Geringwertige Wirtschaftsg. Anlageverm.	0,00	100,00	-100,00	0,00	100,00	-100,00
852000	413000	Handelswaren	0,00	100,00	-100,00	0,00	100,00	-100,00
852000	430000	Lebensmittel	248,19	500,00	-251,81	248,19	500,00	-251,81

## Rechnungsabschluss 2025

### Detailnachweis RA / 852 Betriebe der Müllbeseitigung - interne Vergütungen enthalten

Fonds	Konto	Bezeichnung	ERA 2025	EVA 2025	Differenz	FRA 2025	FVA 2025	Differenz
852000	452000	Treibstoffe	485,28	500,00	-14,72	421,36	500,00	-78,64
852000	459000	Sonstige Verbrauchsgüter	13,38	400,00	-386,62	13,38	400,00	-386,62
2	2221/3221	Gebrauchs- und Verbrauchsgüter, Handelswaren / Auszahlungen	746,85	1.600,00	-853,15	682,93	1.600,00	-917,07
852000	630000	Postdienste	20,90	200,00	-179,10	20,90	200,00	-179,10
852000	631000	Telekommunikationsdienste	159,83	200,00	-40,17	159,83	200,00	-40,17
2	2222/3222	Verwaltungs- und Betriebsaufwand / Auszahlungen	180,73	400,00	-219,27	180,73	400,00	-219,27
852000	700100	Container Miete	1.150,84	1.000,00	150,84	1.061,00	1.000,00	61,00
852000	700120	Miete f. Container, Grünschnitt	731,56	900,00	-168,44	731,56	900,00	-168,44
2	2223/3223	Leasing- und Mietaufwand / Ausz. für Leasing- u. Mietaufwand	1.882,40	1.900,00	-17,60	1.792,56	1.900,00	-107,44
852000	610100	Reparaturarbeiten, Material	0,00	100,00	-100,00	0,00	100,00	-100,00
2	2224/3224	Instandhaltung / Auszahlungen für Instandhaltung	0,00	100,00	-100,00	0,00	100,00	-100,00
852000	720000	Kostenbeiträge für Leistungen	0,00	500,00	-500,00	0,00	500,00	-500,00
852000	721000	Bezüge der gewählten Organe	0,00	2.000,00	-2.000,00	0,00	2.000,00	-2.000,00
852000	722010	Zweckzuschuss-Gebührenhaushalt 2024	0,00	0,00	0,00	39,55	0,00	39,55
852000	724000	Reisegebühren	42,25	100,00	-57,75	42,25	100,00	-57,75
852000	728000	Entgelte für sonstige Leistungen	26.041,23	20.000,00	6.041,23	26.041,23	20.000,00	6.041,23
852000	728010	Entgelte für sonstige Leistungen	21.551,89	23.000,00	-1.448,11	20.183,89	23.000,00	-2.816,11
852000	728020	Sperrmülltransport	15.851,75	10.000,00	5.851,75	15.306,95	10.000,00	5.306,95
2	2225/3225	Sonstiger Sachaufwand / Sonstige Auszahl. aus Sachaufwand	63.487,12	55.600,00	7.887,12	61.613,87	55.600,00	6.013,87
852000	680000	Planmäßige Abschreibung	0,00	200,00	-200,00	0,00	0,00	0,00
852000	680700	Planm. Afa Amts, Betriebs/Geschäftsausstattung	194,00	0,00	194,00	0,00	0,00	0,00
2	2226/3226	Nicht finanz.wirks. Sachaufw. / Ausz. Inanspruchn.Haftungen	194,00	200,00	-6,00	0,00	0,00	0,00
1	222/322	<b>Sachaufwand / Auszahlungen aus Sachaufwand</b>	<b>66.491,10</b>	<b>59.800,00</b>	<b>6.691,10</b>	<b>64.270,09</b>	<b>59.600,00</b>	<b>4.670,09</b>
852000	752000	Transfers an Gemeinden, -verbände und -fonds	3.212,13	3.000,00	212,13	3.041,48	3.000,00	41,48
2	2231/3231	Transferaufwand / -zahlungen an Träger des öffentl. Rechts	3.212,13	3.000,00	212,13	3.041,48	3.000,00	41,48
1	223/323	<b>Transferaufwand / Auszahlungen aus Transfers</b>	<b>3.212,13</b>	<b>3.000,00</b>	<b>212,13</b>	<b>3.041,48</b>	<b>3.000,00</b>	<b>41,48</b>
SU	22/32	<b>Summe Aufwendungen / Auszahlungen operative Gebarung</b>	<b>121.445,75</b>	<b>109.600,00</b>	<b>11.845,75</b>	<b>119.054,09</b>	<b>109.400,00</b>	<b>9.654,09</b>

## Rechnungsabschluss 2025

### Detailnachweis RA / 852 Betriebe der Müllbeseitigung - interne Vergütungen enthalten

Fonds	Konto	Bezeichnung	ERA 2025	EVA 2025	Differenz	FRA 2025	FVA 2025	Differenz
SA	SA0/SA1	SA (0) Nettoerg. (21-22) / SA (1) Geldfluss op. Geb. (31-32)	-8.925,47	12.500,00	-21.425,47	-5.814,55	12.700,00	-18.514,55
SA	SA01	Saldo (01) Haushaltsrücklagen (230-240)	0,00	0,00	0,00			
SA	SA00	Saldo (00) Nettoergebnis nach Haushaltsrücklagen (SA0+SA01)	-8.925,47	12.500,00	-21.425,47			
<b>Investive Gebarung</b>								
SU	33	Summe Einzahlungen investive Gebarung				0,00	0,00	0,00
852000	042000	Amts-, Betriebs- und Geschäftsausstattung				0,00	500,00	-500,00
2	3415	Ausz. f.d. Erwerb von Amts-, Betriebs- u.Geschäftsausstatt.				0,00	500,00	-500,00
1	341	Auszahlungen aus der Investitionstätigkeit				0,00	500,00	-500,00
SU	34	Summe Auszahlungen investive Gebarung				0,00	500,00	-500,00
SA	SA2	Saldo (2) Geldfluss aus der Investiven Gebarung (33-34)				0,00	-500,00	500,00
SA	SA3	Saldo (3) Nettofinanzierungssaldo (SA1+SA2)				-5.814,55	12.200,00	-18.014,55
<b>Finanzierungstätigkeit</b>								
SU	35	Summe Einzahlungen aus der Finanzierungstätigkeit				0,00	0,00	0,00
SU	36	Summe Auszahlungen aus der Finanzierungstätigkeit				0,00	0,00	0,00
SA	SA4	Saldo (4) Geldfluss aus der Finanzierungstätigkeit (35-36)				0,00	0,00	0,00
SA	SA5	Saldo (5) Geldfluss aus VA-wirksamer Gebarung (SA3+SA4)				-5.814,55	12.200,00	-18.014,55
<b>UA 852 Betriebe der Müllbeseitigung</b>								
UA 852	SA0/SA1	SA (0) Nettoerg. (21-22) / SA (1) Geldfluss op. Geb. (31-32)	-8.925,47	12.500,00	-21.425,47	-5.814,55	12.700,00	-18.514,55
UA 852	SA00	Saldo (00) Nettoergebnis nach Haushaltsrücklagen (SA0+SA01)	-8.925,47	12.500,00	-21.425,47			
UA 852	SA2	Saldo (2) Geldfluss aus der Investiven Gebarung (33-34)				0,00	-500,00	500,00
UA 852	SA3	Saldo (3) Nettofinanzierungssaldo (SA1+SA2)				-5.814,55	12.200,00	-18.014,55
UA 852	SA4	Saldo (4) Geldfluss aus der Finanzierungstätigkeit (35-36)				0,00	0,00	0,00
UA 852	SA5	Saldo (5) Geldfluss aus VA-wirksamer Gebarung (SA3+SA4)				-5.814,55	12.200,00	-18.014,55

## Rechnungsabschluss 2025

## Detailnachweis RA / 853 Betriebe für Errichtung u.Verw. von Wohn- u.Geschäftsgebäud. - interne Vergütungen enthalten

Fonds	Konto	Bezeichnung	ERA 2025	EVA 2025	Differenz	FRA 2025	FVA 2025	Differenz
<b>Fonds 853000</b>		<b>Betriebe für die Einrichtung und Verwal</b>						
<b>Operative Gebarung</b>								
853000	811000	Miet- und Pächterträge	21.000,55	14.000,00	7.000,55	21.000,55	14.000,00	7.000,55
2	2115/3115	Erträge / Einzahlungen aus Besitz und wirtschaftl. Tätigkeit	21.000,55	14.000,00	7.000,55	21.000,55	14.000,00	7.000,55
<b>1</b>	<b>211/311</b>	<b>Erträge / Einzahl. aus operativer Verwaltungstätigkeit</b>	<b>21.000,55</b>	<b>14.000,00</b>	<b>7.000,55</b>	<b>21.000,55</b>	<b>14.000,00</b>	<b>7.000,55</b>
853000	861100	Transfers von Ländern, -fonds und -kammern	3.750,00	3.000,00	750,00	3.750,00	3.000,00	750,00
2	2121/3121	Transferertrag / -zahlungen von Trägern des öffentl. Rechts	3.750,00	3.000,00	750,00	3.750,00	3.000,00	750,00
<b>1</b>	<b>212/312</b>	<b>Erträge aus Transfers / Einzahlungen aus Transfers</b>	<b>3.750,00</b>	<b>3.000,00</b>	<b>750,00</b>	<b>3.750,00</b>	<b>3.000,00</b>	<b>750,00</b>
<b>SU 21/31</b>		<b>Summe Erträge / Einzahlungen operative Gebarung</b>	<b>24.750,55</b>	<b>17.000,00</b>	<b>7.750,55</b>	<b>24.750,55</b>	<b>17.000,00</b>	<b>7.750,55</b>
853000	400000	Geringwertige Wirtschaftsg. Anlageverm.	0,00	100,00	-100,00	0,00	100,00	-100,00
853000	454000	Reinigungsmittel	144,91	100,00	44,91	144,91	100,00	44,91
853000	459000	Sonstige Verbrauchsgüter	138,97	400,00	-261,03	138,97	400,00	-261,03
2	2221/3221	Gebrauchs- und Verbrauchsgüter, Handelswaren / Auszahlungen	283,88	600,00	-316,12	283,88	600,00	-316,12
853000	600000	Energiebezüge	1.865,25	3.000,00	-1.134,75	1.865,25	3.000,00	-1.134,75
853000	631000	Telekommunikationsdienste	719,95	800,00	-80,05	719,95	800,00	-80,05
853000	670000	Versicherungen	2.189,98	2.200,00	-10,02	2.189,98	2.200,00	-10,02
2	2222/3222	Verwaltungs- und Betriebsaufwand / Auszahlungen	4.775,18	6.000,00	-1.224,82	4.775,18	6.000,00	-1.224,82
853000	614000	Instandhaltung von Gebäuden und Bauten	7.934,31	3.000,00	4.934,31	7.934,31	3.000,00	4.934,31
853000	618000	Instandhaltung von son. Anlagen	394,90	500,00	-105,10	394,90	500,00	-105,10
853000	618010	Instandhaltung Parkcafe	628,56	500,00	128,56	628,56	500,00	128,56
2	2224/3224	Instandhaltung / Auszahlungen für Instandhaltung	8.957,77	4.000,00	4.957,77	8.957,77	4.000,00	4.957,77
853000	710000	Öffentliche Abgaben ohne Geb. gem. FAG	152,10	100,00	52,10	152,10	100,00	52,10
2	2225/3225	Sonstiger Sachaufwand / Sonstige Auszahl. aus Sachaufwand	152,10	100,00	52,10	152,10	100,00	52,10
853000	680000	Planmäßige Abschreibung	0,00	28.700,00	-28.700,00	0,00	0,00	0,00
853000	680300	Planm. Afa Gebäude/Bauten	23.883,70	0,00	23.883,70	0,00	0,00	0,00
853000	680700	Planm. Afa Amts, Betriebs/Geschäftsausstattung	4.781,43	0,00	4.781,43	0,00	0,00	0,00

## Rechnungsabschluss 2025

## Detailnachweis RA / 853 Betriebe für Errichtung u.Verw. von Wohn- u.Geschäftsgebäud. - interne Vergütungen enthalten

Fonds	Konto	Bezeichnung	ERA 2025	EVA 2025	Differenz	FRA 2025	FVA 2025	Differenz
2	2226/3226	Nicht finanz.wirks. Sachaufw. / Ausz. Inanspruchn.Haftungen	28.665,13	28.700,00	-34,87	0,00	0,00	0,00
<b>1</b>	<b>222/322</b>	<b>Sachaufwand / Auszahlungen aus Sachaufwand</b>	<b>42.834,06</b>	<b>39.400,00</b>	<b>3.434,06</b>	<b>14.168,93</b>	<b>10.700,00</b>	<b>3.468,93</b>
853000	650000	Zinsen für Finanzschulden in Euro	233,77	400,00	-166,23	233,77	400,00	-166,23
853000	650700	Zinsen für Finanzschulden in Euro	177,83	0,00	177,83	177,83	0,00	177,83
2	2241/3241	Aufwendungen / Auszahlungen für Zinsen	411,60	400,00	11,60	411,60	400,00	11,60
<b>1</b>	<b>224/324</b>	<b>Finanzaufwand / Auszahlungen aus Finanzaufwand</b>	<b>411,60</b>	<b>400,00</b>	<b>11,60</b>	<b>411,60</b>	<b>400,00</b>	<b>11,60</b>
<b>SU</b>	<b>22/32</b>	<b>Summe Aufwendungen / Auszahlungen operative Gebarung</b>	<b>43.245,66</b>	<b>39.800,00</b>	<b>3.445,66</b>	<b>14.580,53</b>	<b>11.100,00</b>	<b>3.480,53</b>
<b>SA</b>	<b>SA0/SA1</b>	<b>SA (0) Nettoerg. (21-22) / SA (1) Geldfluss op. Geb. (31-32)</b>	<b>-18.495,11</b>	<b>-22.800,00</b>	<b>4.304,89</b>	<b>10.170,02</b>	<b>5.900,00</b>	<b>4.270,02</b>
<b>SA</b>	<b>SA01</b>	<b>Saldo (01) Haushaltsrücklagen (230-240)</b>	<b>0,00</b>	<b>0,00</b>	<b>0,00</b>			
<b>SA</b>	<b>SA00</b>	<b>Saldo (00) Nettoergebnis nach Haushaltsrücklagen (SA0+SA01)</b>	<b>-18.495,11</b>	<b>-22.800,00</b>	<b>4.304,89</b>			
<b>Investive Gebarung</b>								
<b>SU</b>	<b>33</b>	<b>Summe Einzahlungen investive Gebarung</b>				<b>0,00</b>	<b>0,00</b>	<b>0,00</b>
853000	042000	Amts-, Betriebs- und Geschäftsausstattung				0,00	1.000,00	-1.000,00
2	3415	Ausz. f.d. Erwerb von Amts-, Betriebs- u.Geschäftsausstatt.				0,00	1.000,00	-1.000,00
<b>1</b>	<b>341</b>	<b>Auszahlungen aus der Investitionstätigkeit</b>				<b>0,00</b>	<b>1.000,00</b>	<b>-1.000,00</b>
<b>SU</b>	<b>34</b>	<b>Summe Auszahlungen investive Gebarung</b>				<b>0,00</b>	<b>1.000,00</b>	<b>-1.000,00</b>
<b>SA</b>	<b>SA2</b>	<b>Saldo (2) Geldfluss aus der Investiven Gebarung (33-34)</b>				<b>0,00</b>	<b>-1.000,00</b>	<b>1.000,00</b>
<b>SA</b>	<b>SA3</b>	<b>Saldo (3) Nettofinanzierungssaldo (SA1+SA2)</b>				<b>10.170,02</b>	<b>4.900,00</b>	<b>5.270,02</b>
<b>Finanzierungstätigkeit</b>								
<b>SU</b>	<b>35</b>	<b>Summe Einzahlungen aus der Finanzierungstätigkeit</b>				<b>0,00</b>	<b>0,00</b>	<b>0,00</b>
853000	346100	Investitionsdarlehen von Finanz.unt.				7.458,78	7.400,00	58,78
2	3614	Auszahlungen aus Finanzschulden				7.458,78	7.400,00	58,78
<b>1</b>	<b>361</b>	<b>Auszahlungen aus der Tilgung von Finanzschulden</b>				<b>7.458,78</b>	<b>7.400,00</b>	<b>58,78</b>
<b>SU</b>	<b>36</b>	<b>Summe Auszahlungen aus der Finanzierungstätigkeit</b>				<b>7.458,78</b>	<b>7.400,00</b>	<b>58,78</b>
<b>SA</b>	<b>SA4</b>	<b>Saldo (4) Geldfluss aus der Finanzierungstätigkeit (35-36)</b>				<b>-7.458,78</b>	<b>-7.400,00</b>	<b>-58,78</b>

## Rechnungsabschluss 2025

## Detailnachweis RA / 853 Betriebe für Errichtung u.Verw. von Wohn- u.Geschäftsgebäud. - interne Vergütungen enthalten

Fonds	Konto	Bezeichnung	ERA 2025	EVA 2025	Differenz	FRA 2025	FVA 2025	Differenz
<b>SA</b>	<b>SA5</b>	<b>Saldo (5) Geldfluss aus VA-wirksamer Gebarung (SA3+SA4)</b>				<b>2.711,24</b>	<b>-2.500,00</b>	<b>5.211,24</b>
<b>UA 853</b>		<b>Betriebe für Errichtung u.Verw. von Wohn- u.Geschäftsgebäud.</b>						
UA 853	SA0/SA1	SA (0) Nettoerg. (21-22) / SA (1) Geldfluss op. Geb. (31-32)	-18.495,11	-22.800,00	4.304,89	10.170,02	5.900,00	4.270,02
UA 853	SA00	Saldo (00) Nettoergebnis nach Haushaltsrücklagen (SA0+SA01)	-18.495,11	-22.800,00	4.304,89			
UA 853	SA2	Saldo (2) Geldfluss aus der Investiven Gebarung (33-34)				0,00	-1.000,00	1.000,00
UA 853	SA3	Saldo (3) Nettofinanzierungssaldo (SA1+SA2)				10.170,02	4.900,00	5.270,02
UA 853	SA4	Saldo (4) Geldfluss aus der Finanzierungstätigkeit (35-36)				-7.458,78	-7.400,00	-58,78
UA 853	SA5	Saldo (5) Geldfluss aus VA-wirksamer Gebarung (SA3+SA4)				2.711,24	-2.500,00	5.211,24
<b>A 85</b>		<b>Betriebe mit marktbestimmter Tätigkeit</b>						
A 85	SA0/SA1	SA (0) Nettoerg. (21-22) / SA (1) Geldfluss op. Geb. (31-32)	26.161,00	159.400,00	-133.239,00	177.777,13	185.400,00	-7.622,87
A 85	SA00	Saldo (00) Nettoergebnis nach Haushaltsrücklagen (SA0+SA01)	26.161,00	159.400,00	-133.239,00			
A 85	SA2	Saldo (2) Geldfluss aus der Investiven Gebarung (33-34)				79.944,36	56.800,00	23.144,36
A 85	SA3	Saldo (3) Nettofinanzierungssaldo (SA1+SA2)				257.721,49	242.200,00	15.521,49
A 85	SA4	Saldo (4) Geldfluss aus der Finanzierungstätigkeit (35-36)				-177.024,55	-207.600,00	30.575,45
A 85	SA5	Saldo (5) Geldfluss aus VA-wirksamer Gebarung (SA3+SA4)				80.696,94	34.600,00	46.096,94
<b>Gruppe 8</b>		<b>Dienstleistungen</b>						
Gruppe 8	SA0/SA1	SA (0) Nettoerg. (21-22) / SA (1) Geldfluss op. Geb. (31-32)	-23.708,27	74.200,00	-97.908,27	156.395,97	132.800,00	23.595,97
Gruppe 8	SA00	Saldo (00) Nettoergebnis nach Haushaltsrücklagen (SA0+SA01)	-23.708,27	74.200,00	-97.908,27			
Gruppe 8	SA2	Saldo (2) Geldfluss aus der Investiven Gebarung (33-34)				38.654,16	55.300,00	-16.645,84
Gruppe 8	SA3	Saldo (3) Nettofinanzierungssaldo (SA1+SA2)				195.050,13	188.100,00	6.950,13
Gruppe 8	SA4	Saldo (4) Geldfluss aus der Finanzierungstätigkeit (35-36)				-177.024,55	-207.600,00	30.575,45
Gruppe 8	SA5	Saldo (5) Geldfluss aus VA-wirksamer Gebarung (SA3+SA4)				18.025,58	-19.500,00	37.525,58

## Rechnungsabschluss 2025

### Detailnachweis RA / 900 Gesonderte Verwaltung - interne Vergütungen enthalten

Fonds	Konto	Bezeichnung	ERA 2025	EVA 2025	Differenz	FRA 2025	FVA 2025	Differenz
<b>Fonds 900000</b>		<b>Gesonderte Verwaltung</b>						
<b>Operative Gebarung</b>								
900000	868000	Transfers von priv. Haushalten	2.771,26	3.500,00	-728,74	2.771,26	3.500,00	-728,74
2	2124/3124	Transferertrag / -zahlungen von Haush. & Org. o.Erwerbschar.	2.771,26	3.500,00	-728,74	2.771,26	3.500,00	-728,74
<b>1</b>	<b>212/312</b>	<b>Erträge aus Transfers / Einzahlungen aus Transfers</b>	<b>2.771,26</b>	<b>3.500,00</b>	<b>-728,74</b>	<b>2.771,26</b>	<b>3.500,00</b>	<b>-728,74</b>
<b>SU</b>	<b>21/31</b>	<b>Summe Erträge / Einzahlungen operative Gebarung</b>	<b>2.771,26</b>	<b>3.500,00</b>	<b>-728,74</b>	<b>2.771,26</b>	<b>3.500,00</b>	<b>-728,74</b>
900000	728030	Entgelte für sonstige Leistungen - Buchhaltung ext	1.660,50	0,00	1.660,50	1.620,00	0,00	1.620,00
2	2225/3225	Sonstiger Sachaufwand / Sonstige Auszahl. aus Sachaufwand	1.660,50	0,00	1.660,50	1.620,00	0,00	1.620,00
<b>1</b>	<b>222/322</b>	<b>Sachaufwand / Auszahlungen aus Sachaufwand</b>	<b>1.660,50</b>	<b>0,00</b>	<b>1.660,50</b>	<b>1.620,00</b>	<b>0,00</b>	<b>1.620,00</b>
900000	757000	Transfers an private Organisationen	0,00	200,00	-200,00	0,00	200,00	-200,00
2	2234/3234	Transferaufwand / -zahlungen an Haush. & Org.o.Erwerbschar.	0,00	200,00	-200,00	0,00	200,00	-200,00
<b>1</b>	<b>223/323</b>	<b>Transferaufwand / Auszahlungen aus Transfers</b>	<b>0,00</b>	<b>200,00</b>	<b>-200,00</b>	<b>0,00</b>	<b>200,00</b>	<b>-200,00</b>
<b>SU</b>	<b>22/32</b>	<b>Summe Aufwendungen / Auszahlungen operative Gebarung</b>	<b>1.660,50</b>	<b>200,00</b>	<b>1.460,50</b>	<b>1.620,00</b>	<b>200,00</b>	<b>1.420,00</b>
<b>SA</b>	<b>SA0/SA1</b>	<b>SA (0) Nettoerg. (21-22) / SA (1) Geldfluss op. Geb. (31-32)</b>	<b>1.110,76</b>	<b>3.300,00</b>	<b>-2.189,24</b>	<b>1.151,26</b>	<b>3.300,00</b>	<b>-2.148,74</b>
<b>SA</b>	<b>SA01</b>	<b>Saldo (01) Haushaltsrücklagen (230-240)</b>	<b>0,00</b>	<b>0,00</b>	<b>0,00</b>			
<b>SA</b>	<b>SA00</b>	<b>Saldo (00) Nettoergebnis nach Haushaltsrücklagen (SA0+SA01)</b>	<b>1.110,76</b>	<b>3.300,00</b>	<b>-2.189,24</b>			
<b>Investive Gebarung</b>								
<b>SU</b>	<b>33</b>	<b>Summe Einzahlungen investive Gebarung</b>				<b>0,00</b>	<b>0,00</b>	<b>0,00</b>
<b>SU</b>	<b>34</b>	<b>Summe Auszahlungen investive Gebarung</b>				<b>0,00</b>	<b>0,00</b>	<b>0,00</b>
<b>SA</b>	<b>SA2</b>	<b>Saldo (2) Geldfluss aus der Investiven Gebarung (33-34)</b>				<b>0,00</b>	<b>0,00</b>	<b>0,00</b>
<b>SA</b>	<b>SA3</b>	<b>Saldo (3) Nettofinanzierungssaldo (SA1+SA2)</b>				<b>1.151,26</b>	<b>3.300,00</b>	<b>-2.148,74</b>
<b>Finanzierungstätigkeit</b>								
<b>SU</b>	<b>35</b>	<b>Summe Einzahlungen aus der Finanzierungstätigkeit</b>				<b>0,00</b>	<b>0,00</b>	<b>0,00</b>
<b>SU</b>	<b>36</b>	<b>Summe Auszahlungen aus der Finanzierungstätigkeit</b>				<b>0,00</b>	<b>0,00</b>	<b>0,00</b>
<b>SA</b>	<b>SA4</b>	<b>Saldo (4) Geldfluss aus der Finanzierungstätigkeit (35-36)</b>				<b>0,00</b>	<b>0,00</b>	<b>0,00</b>

## Rechnungsabschluss 2025

### Detailnachweis RA / 900 Gesonderte Verwaltung - interne Vergütungen enthalten

Fonds	Konto	Bezeichnung	ERA 2025	EVA 2025	Differenz	FRA 2025	FVA 2025	Differenz
<b>SA</b>	<b>SA5</b>	<b>Saldo (5) Geldfluss aus VA-wirksamer Gebarung (SA3+SA4)</b>				<b>1.151,26</b>	<b>3.300,00</b>	<b>-2.148,74</b>
<b>UA 900</b>		<b>Gesonderte Verwaltung</b>						
UA 900	SA0/SA1	SA (0) Nettoerg. (21-22) / SA (1) Geldfluss op. Geb. (31-32)	1.110,76	3.300,00	-2.189,24	1.151,26	3.300,00	-2.148,74
UA 900	SA00	Saldo (00) Nettoergebnis nach Haushaltsrücklagen (SA0+SA01)	1.110,76	3.300,00	-2.189,24			
UA 900	SA2	Saldo (2) Geldfluss aus der Investiven Gebarung (33-34)				0,00	0,00	0,00
UA 900	SA3	Saldo (3) Nettofinanzierungssaldo (SA1+SA2)				1.151,26	3.300,00	-2.148,74
UA 900	SA4	Saldo (4) Geldfluss aus der Finanzierungstätigkeit (35-36)				0,00	0,00	0,00
UA 900	SA5	Saldo (5) Geldfluss aus VA-wirksamer Gebarung (SA3+SA4)				1.151,26	3.300,00	-2.148,74
<b>A 90</b>		<b>Gesonderte Verwaltung</b>						
A 90	SA0/SA1	SA (0) Nettoerg. (21-22) / SA (1) Geldfluss op. Geb. (31-32)	1.110,76	3.300,00	-2.189,24	1.151,26	3.300,00	-2.148,74
A 90	SA00	Saldo (00) Nettoergebnis nach Haushaltsrücklagen (SA0+SA01)	1.110,76	3.300,00	-2.189,24			
A 90	SA2	Saldo (2) Geldfluss aus der Investiven Gebarung (33-34)				0,00	0,00	0,00
A 90	SA3	Saldo (3) Nettofinanzierungssaldo (SA1+SA2)				1.151,26	3.300,00	-2.148,74
A 90	SA4	Saldo (4) Geldfluss aus der Finanzierungstätigkeit (35-36)				0,00	0,00	0,00
A 90	SA5	Saldo (5) Geldfluss aus VA-wirksamer Gebarung (SA3+SA4)				1.151,26	3.300,00	-2.148,74

## Rechnungsabschluss 2025

### Detailnachweis RA / 910 Geldverkehr - interne Vergütungen enthalten

Fonds	Konto	Bezeichnung	ERA 2025	EVA 2025	Differenz	FRA 2025	FVA 2025	Differenz
<b>Fonds 910000</b>		<b>Geldverkehr</b>						
<b>Operative Gebarung</b>								
910000	823000	Sonstige Zinserträge	2.219,43	600,00	1.619,43	2.219,43	600,00	1.619,43
2	2131/3131	Erträge aus Zinsen / Einzahlungen aus Zinserträgen	2.219,43	600,00	1.619,43	2.219,43	600,00	1.619,43
<b>1</b>	<b>213/313</b>	<b>Finanzerträge / Einzahlungen aus Finanzerträgen</b>	<b>2.219,43</b>	<b>600,00</b>	<b>1.619,43</b>	<b>2.219,43</b>	<b>600,00</b>	<b>1.619,43</b>
<b>SU</b>	<b>21/31</b>	<b>Summe Erträge / Einzahlungen operative Gebarung</b>	<b>2.219,43</b>	<b>600,00</b>	<b>1.619,43</b>	<b>2.219,43</b>	<b>600,00</b>	<b>1.619,43</b>
910000	640000	Rechts- und Beratungsaufwand	35,00	100,00	-65,00	35,00	100,00	-65,00
2	2222/3222	Verwaltungs- und Betriebsaufwand / Auszahlungen	35,00	100,00	-65,00	35,00	100,00	-65,00
<b>1</b>	<b>222/322</b>	<b>Sachaufwand / Auszahlungen aus Sachaufwand</b>	<b>35,00</b>	<b>100,00</b>	<b>-65,00</b>	<b>35,00</b>	<b>100,00</b>	<b>-65,00</b>
910000	650000	Zinsen für Finanzschulden in Euro	0,00	100,00	-100,00	0,00	100,00	-100,00
2	2241/3241	Aufwendungen / Auszahlungen für Zinsen	0,00	100,00	-100,00	0,00	100,00	-100,00
910000	659000	Geldverkehrs- und Bankspesen	1.573,82	1.400,00	173,82	1.573,82	1.400,00	173,82
2	2244/3244	Sonstiger Finanzaufwand / Sonstige Ausz. aus Finanzaufwend.	1.573,82	1.400,00	173,82	1.573,82	1.400,00	173,82
<b>1</b>	<b>224/324</b>	<b>Finanzaufwand / Auszahlungen aus Finanzaufwand</b>	<b>1.573,82</b>	<b>1.500,00</b>	<b>73,82</b>	<b>1.573,82</b>	<b>1.500,00</b>	<b>73,82</b>
<b>SU</b>	<b>22/32</b>	<b>Summe Aufwendungen / Auszahlungen operative Gebarung</b>	<b>1.608,82</b>	<b>1.600,00</b>	<b>8,82</b>	<b>1.608,82</b>	<b>1.600,00</b>	<b>8,82</b>
<b>SA</b>	<b>SA0/SA1</b>	<b>SA (0) Nettoerg. (21-22) / SA (1) Geldfluss op. Geb. (31-32)</b>	<b>610,61</b>	<b>-1.000,00</b>	<b>1.610,61</b>	<b>610,61</b>	<b>-1.000,00</b>	<b>1.610,61</b>
<b>SA</b>	<b>SA01</b>	<b>Saldo (01) Haushaltsrücklagen (230-240)</b>	<b>0,00</b>	<b>0,00</b>	<b>0,00</b>			
<b>SA</b>	<b>SA00</b>	<b>Saldo (00) Nettoergebnis nach Haushaltsrücklagen (SA0+SA01)</b>	<b>610,61</b>	<b>-1.000,00</b>	<b>1.610,61</b>			
<b>Investive Gebarung</b>								
<b>SU</b>	<b>33</b>	<b>Summe Einzahlungen investive Gebarung</b>				<b>0,00</b>	<b>0,00</b>	<b>0,00</b>
<b>SU</b>	<b>34</b>	<b>Summe Auszahlungen investive Gebarung</b>				<b>0,00</b>	<b>0,00</b>	<b>0,00</b>
<b>SA</b>	<b>SA2</b>	<b>Saldo (2) Geldfluss aus der Investiven Gebarung (33-34)</b>				<b>0,00</b>	<b>0,00</b>	<b>0,00</b>
<b>SA</b>	<b>SA3</b>	<b>Saldo (3) Nettofinanzierungssaldo (SA1+SA2)</b>				<b>610,61</b>	<b>-1.000,00</b>	<b>1.610,61</b>
<b>Finanzierungstätigkeit</b>								
<b>SU</b>	<b>35</b>	<b>Summe Einzahlungen aus der Finanzierungstätigkeit</b>				<b>0,00</b>	<b>0,00</b>	<b>0,00</b>

**Rechnungsabschluss 2025**  
**Detailnachweis RA / 910 Geldverkehr - interne Vergütungen enthalten**

Fonds	Konto	Bezeichnung	ERA 2025	EVA 2025	Differenz	FRA 2025	FVA 2025	Differenz
<b>SU</b>	<b>36</b>	<b>Summe Auszahlungen aus der Finanzierungstätigkeit</b>				<b>0,00</b>	<b>0,00</b>	<b>0,00</b>
<b>SA</b>	<b>SA4</b>	<b>Saldo (4) Geldfluss aus der Finanzierungstätigkeit (35-36)</b>				<b>0,00</b>	<b>0,00</b>	<b>0,00</b>
<b>SA</b>	<b>SA5</b>	<b>Saldo (5) Geldfluss aus VA-wirksamer Gebarung (SA3+SA4)</b>				<b>610,61</b>	<b>-1.000,00</b>	<b>1.610,61</b>
<b>UA</b>	<b>910</b>	<b>Geldverkehr</b>						
UA 910	SA0/SA1	SA (0) Nettoerg. (21-22) / SA (1) Geldfluss op. Geb. (31-32)	610,61	-1.000,00	1.610,61	610,61	-1.000,00	1.610,61
UA 910	SA00	Saldo (00) Nettoergebnis nach Haushaltsrücklagen (SA0+SA01)	610,61	-1.000,00	1.610,61			
UA 910	SA2	Saldo (2) Geldfluss aus der Investiven Gebarung (33-34)				0,00	0,00	0,00
UA 910	SA3	Saldo (3) Nettofinanzierungssaldo (SA1+SA2)				610,61	-1.000,00	1.610,61
UA 910	SA4	Saldo (4) Geldfluss aus der Finanzierungstätigkeit (35-36)				0,00	0,00	0,00
UA 910	SA5	Saldo (5) Geldfluss aus VA-wirksamer Gebarung (SA3+SA4)				610,61	-1.000,00	1.610,61

## Rechnungsabschluss 2025

### Detailnachweis RA / 911 Darlehen (soweit nicht aufgeteilt) - interne Vergütungen enthalten

Fonds	Konto	Bezeichnung	ERA 2025	EVA 2025	Differenz	FRA 2025	FVA 2025	Differenz
<b>Fonds 911000</b>		<b>Darlehen (soweit nicht aufgeteilt)</b>						
<b>Operative Gebarung</b>								
SU	21/31	Summe Erträge / Einzahlungen operative Gebarung	0,00	0,00	0,00	0,00	0,00	0,00
SU	22/32	Summe Aufwendungen / Auszahlungen operative Gebarung	0,00	0,00	0,00	0,00	0,00	0,00
SA	SA0/SA1	SA (0) Nettoerg. (21-22) / SA (1) Geldfluss op. Geb. (31-32)	0,00	0,00	0,00	0,00	0,00	0,00
SA	SA01	Saldo (01) Haushaltsrücklagen (230-240)	0,00	0,00	0,00			
SA	SA00	Saldo (00) Nettoergebnis nach Haushaltsrücklagen (SA0+SA01)	0,00	0,00	0,00			
<b>Investive Gebarung</b>								
911000	288000	Innere Anleihen/Darlehen (Forderung)				286.000,00	20.000,00	266.000,00
2	3321	Einzahlungen aus Darlehen an Träger des öffentlichen Rechts				286.000,00	20.000,00	266.000,00
1	332	Einz. a.d. Rückzahlung von Darlehen u. gewähr. Vorschüssen				286.000,00	20.000,00	266.000,00
SU	33	Summe Einzahlungen investive Gebarung				286.000,00	20.000,00	266.000,00
SU	34	Summe Auszahlungen investive Gebarung				0,00	0,00	0,00
SA	SA2	Saldo (2) Geldfluss aus der Investiven Gebarung (33-34)				286.000,00	20.000,00	266.000,00
SA	SA3	Saldo (3) Nettofinanzierungssaldo (SA1+SA2)				286.000,00	20.000,00	266.000,00
<b>Finanzierungstätigkeit</b>								
SU	35	Summe Einzahlungen aus der Finanzierungstätigkeit				0,00	0,00	0,00
SU	36	Summe Auszahlungen aus der Finanzierungstätigkeit				0,00	0,00	0,00
SA	SA4	Saldo (4) Geldfluss aus der Finanzierungstätigkeit (35-36)				0,00	0,00	0,00
SA	SA5	Saldo (5) Geldfluss aus VA-wirksamer Gebarung (SA3+SA4)				286.000,00	20.000,00	266.000,00

**Rechnungsabschluss 2025**  
**Detailnachweis RA / 911 Darlehen (soweit nicht aufgeteilt) - interne Vergütungen enthalten**

Fonds	Konto	Bezeichnung	ERA 2025	EVA 2025	Differenz	FRA 2025	FVA 2025	Differenz
<b>UA 911</b>		<b>Darlehen (soweit nicht aufgeteilt)</b>						
UA 911	SA0/SA1	SA (0) Nettoerg. (21-22) / SA (1) Geldfluss op. Geb. (31-32)	0,00	0,00	0,00	0,00	0,00	0,00
UA 911	SA00	Saldo (00) Nettoergebnis nach Haushaltsrücklagen (SA0+SA01)	0,00	0,00	0,00			
UA 911	SA2	Saldo (2) Geldfluss aus der Investiven Gebarung (33-34)				286.000,00	20.000,00	266.000,00
UA 911	SA3	Saldo (3) Nettofinanzierungssaldo (SA1+SA2)				286.000,00	20.000,00	266.000,00
UA 911	SA4	Saldo (4) Geldfluss aus der Finanzierungstätigkeit (35-36)				0,00	0,00	0,00
UA 911	SA5	Saldo (5) Geldfluss aus VA-wirksamer Gebarung (SA3+SA4)				286.000,00	20.000,00	266.000,00
<b>A 91</b>		<b>Kapitalvermögen u. Stiftungen ohne eig. Rechtspersönlichkeit</b>						
A 91	SA0/SA1	SA (0) Nettoerg. (21-22) / SA (1) Geldfluss op. Geb. (31-32)	610,61	-1.000,00	1.610,61	610,61	-1.000,00	1.610,61
A 91	SA00	Saldo (00) Nettoergebnis nach Haushaltsrücklagen (SA0+SA01)	610,61	-1.000,00	1.610,61			
A 91	SA2	Saldo (2) Geldfluss aus der Investiven Gebarung (33-34)				286.000,00	20.000,00	266.000,00
A 91	SA3	Saldo (3) Nettofinanzierungssaldo (SA1+SA2)				286.610,61	19.000,00	267.610,61
A 91	SA4	Saldo (4) Geldfluss aus der Finanzierungstätigkeit (35-36)				0,00	0,00	0,00
A 91	SA5	Saldo (5) Geldfluss aus VA-wirksamer Gebarung (SA3+SA4)				286.610,61	19.000,00	267.610,61

## Rechnungsabschluss 2025

### Detailnachweis RA / 920 Ausschließliche Gemeindeabgaben - interne Vergütungen enthalten

Fonds	Konto	Bezeichnung	ERA 2025	EVA 2025	Differenz	FRA 2025	FVA 2025	Differenz
<b>Fonds 920000</b>		<b>Ausschließliche Gemeindeabgaben</b>						
<b>Operative Gebarung</b>								
920000	830000	Grundsteuer v. land-u.fortsw. Betrieben	16.574,30	20.000,00	-3.425,70	16.372,42	20.000,00	-3.627,58
920000	831000	Grundsteuer von den Grundstücken	43.350,62	44.000,00	-649,38	43.333,20	44.000,00	-666,80
920000	833000	Kommunalsteuer	135.276,73	125.000,00	10.276,73	135.902,34	125.000,00	10.902,34
920000	838000	Abgaben für das Halten von Tieren	1.932,36	2.300,00	-367,64	1.932,36	2.300,00	-367,64
920000	841000	Abg. für den Gebrauch v. öff. Grund	16.802,70	17.000,00	-197,30	16.802,70	17.000,00	-197,30
920000	849000	Nebenansprüche	94,75	200,00	-105,25	123,78	200,00	-76,22
920000	850000	Interessentenbeiträge v. Eigent./Anrain.	21.409,31	16.000,00	5.409,31	21.409,31	16.000,00	5.409,31
920000	856000	Verwaltungsabgaben	3.740,43	3.500,00	240,43	3.303,93	3.500,00	-196,07
920000	857000	Kommissionsgebühren	0,00	400,00	-400,00	0,00	400,00	-400,00
2	2111/3111	Erträge / Einzahlungen aus eigenen Abgaben	239.181,20	228.400,00	10.781,20	239.180,04	228.400,00	10.780,04
920000	816000	Kostenbeiträge (Kostenersätze) für sonst. Leist.	292,84	300,00	-7,16	292,84	300,00	-7,16
2	2114/3114	Erträge / Einzahlungen aus Leistungen	292,84	300,00	-7,16	292,84	300,00	-7,16
<b>1</b>	<b>211/311</b>	<b>Erträge / Einzahl. aus operativer Verwaltungstätigkeit</b>	<b>239.474,04</b>	<b>228.700,00</b>	<b>10.774,04</b>	<b>239.472,88</b>	<b>228.700,00</b>	<b>10.772,88</b>
920000	823000	Sonstige Zinserträge	0,00	500,00	-500,00	0,00	500,00	-500,00
2	2131/3131	Erträge aus Zinsen / Einzahlungen aus Zinserträgen	0,00	500,00	-500,00	0,00	500,00	-500,00
<b>1</b>	<b>213/313</b>	<b>Finanzerträge / Einzahlungen aus Finanzerträgen</b>	<b>0,00</b>	<b>500,00</b>	<b>-500,00</b>	<b>0,00</b>	<b>500,00</b>	<b>-500,00</b>
<b>SU</b>	<b>21/31</b>	<b>Summe Erträge / Einzahlungen operative Gebarung</b>	<b>239.474,04</b>	<b>229.200,00</b>	<b>10.274,04</b>	<b>239.472,88</b>	<b>229.200,00</b>	<b>10.272,88</b>
<b>SU</b>	<b>22/32</b>	<b>Summe Aufwendungen / Auszahlungen operative Gebarung</b>	<b>0,00</b>	<b>0,00</b>	<b>0,00</b>	<b>0,00</b>	<b>0,00</b>	<b>0,00</b>
<b>SA</b>	<b>SA0/SA1</b>	<b>SA (0) Nettoerg. (21-22) / SA (1) Geldfluss op. Geb. (31-32)</b>	<b>239.474,04</b>	<b>229.200,00</b>	<b>10.274,04</b>	<b>239.472,88</b>	<b>229.200,00</b>	<b>10.272,88</b>
<b>SA</b>	<b>SA01</b>	<b>Saldo (01) Haushaltsrücklagen (230-240)</b>	<b>0,00</b>	<b>0,00</b>	<b>0,00</b>			
<b>SA</b>	<b>SA00</b>	<b>Saldo (00) Nettoergebnis nach Haushaltsrücklagen (SA0+SA01)</b>	<b>239.474,04</b>	<b>229.200,00</b>	<b>10.274,04</b>			
<b>Investive Gebarung</b>								
<b>SU</b>	<b>33</b>	<b>Summe Einzahlungen investive Gebarung</b>				<b>0,00</b>	<b>0,00</b>	<b>0,00</b>
<b>SU</b>	<b>34</b>	<b>Summe Auszahlungen investive Gebarung</b>				<b>0,00</b>	<b>0,00</b>	<b>0,00</b>

## Rechnungsabschluss 2025

### Detailnachweis RA / 920 Ausschließliche Gemeindeabgaben - interne Vergütungen enthalten

Fonds	Konto	Bezeichnung	ERA 2025	EVA 2025	Differenz	FRA 2025	FVA 2025	Differenz
SA	SA2	Saldo (2) Geldfluss aus der Investiven Gebarung (33-34)				0,00	0,00	0,00
SA	SA3	Saldo (3) Nettofinanzierungssaldo (SA1+SA2)				239.472,88	229.200,00	10.272,88
<b>Finanzierungstätigkeit</b>								
SU	35	Summe Einzahlungen aus der Finanzierungstätigkeit				0,00	0,00	0,00
SU	36	Summe Auszahlungen aus der Finanzierungstätigkeit				0,00	0,00	0,00
SA	SA4	Saldo (4) Geldfluss aus der Finanzierungstätigkeit (35-36)				0,00	0,00	0,00
SA	SA5	Saldo (5) Geldfluss aus VA-wirksamer Gebarung (SA3+SA4)				239.472,88	229.200,00	10.272,88
<b>UA 920 Ausschließliche Gemeindeabgaben</b>								
UA 920	SA0/SA1	SA (0) Nettoerg. (21-22) / SA (1) Geldfluss op. Geb. (31-32)	239.474,04	229.200,00	10.274,04	239.472,88	229.200,00	10.272,88
UA 920	SA00	Saldo (00) Nettoergebnis nach Haushaltsrücklagen (SA0+SA01)	239.474,04	229.200,00	10.274,04			
UA 920	SA2	Saldo (2) Geldfluss aus der Investiven Gebarung (33-34)				0,00	0,00	0,00
UA 920	SA3	Saldo (3) Nettofinanzierungssaldo (SA1+SA2)				239.472,88	229.200,00	10.272,88
UA 920	SA4	Saldo (4) Geldfluss aus der Finanzierungstätigkeit (35-36)				0,00	0,00	0,00
UA 920	SA5	Saldo (5) Geldfluss aus VA-wirksamer Gebarung (SA3+SA4)				239.472,88	229.200,00	10.272,88

## Rechnungsabschluss 2025

## Detailnachweis RA / 921 Zwischen Ländern und Gemeinden geteilte Abgaben - interne Vergütungen enthalten

Fonds	Konto	Bezeichnung	ERA 2025	EVA 2025	Differenz	FRA 2025	FVA 2025	Differenz
<b>Fonds 921000</b>		<b>Zwischen Ländern und Gemeinden geteilte</b>						
<b>Operative Gebarung</b>								
921000	834000	Tourismusabgabe	45.923,51	36.000,00	9.923,51	45.923,51	36.000,00	9.923,51
921000	854000	Ausschließliche Landes(Gemeinde)abgaben	261,96	300,00	-38,04	261,96	300,00	-38,04
2	2111/3111	Erträge / Einzahlungen aus eigenen Abgaben	46.185,47	36.300,00	9.885,47	46.185,47	36.300,00	9.885,47
<b>1</b>	<b>211/311</b>	<b>Erträge / Einzahl. aus operativer Verwaltungstätigkeit</b>	<b>46.185,47</b>	<b>36.300,00</b>	<b>9.885,47</b>	<b>46.185,47</b>	<b>36.300,00</b>	<b>9.885,47</b>
921000	861000	Transfers von Ländern, -fonds und -kammern	4.413,06	5.000,00	-586,94	4.413,06	5.000,00	-586,94
2	2121/3121	Transferertrag / -zahlungen von Trägern des öffentl. Rechts	4.413,06	5.000,00	-586,94	4.413,06	5.000,00	-586,94
<b>1</b>	<b>212/312</b>	<b>Erträge aus Transfers / Einzahlungen aus Transfers</b>	<b>4.413,06</b>	<b>5.000,00</b>	<b>-586,94</b>	<b>4.413,06</b>	<b>5.000,00</b>	<b>-586,94</b>
<b>SU 21/31</b>		<b>Summe Erträge / Einzahlungen operative Gebarung</b>	<b>50.598,53</b>	<b>41.300,00</b>	<b>9.298,53</b>	<b>50.598,53</b>	<b>41.300,00</b>	<b>9.298,53</b>
<b>SU 22/32</b>		<b>Summe Aufwendungen / Auszahlungen operative Gebarung</b>	<b>0,00</b>	<b>0,00</b>	<b>0,00</b>	<b>0,00</b>	<b>0,00</b>	<b>0,00</b>
<b>SA SA0/SA1</b>		<b>SA (0) Nettoerg. (21-22) / SA (1) Geldfluss op. Geb. (31-32)</b>	<b>50.598,53</b>	<b>41.300,00</b>	<b>9.298,53</b>	<b>50.598,53</b>	<b>41.300,00</b>	<b>9.298,53</b>
<b>SA SA01</b>		<b>Saldo (01) Haushaltsrücklagen (230-240)</b>	<b>0,00</b>	<b>0,00</b>	<b>0,00</b>			
<b>SA SA00</b>		<b>Saldo (00) Nettoergebnis nach Haushaltsrücklagen (SA0+SA01)</b>	<b>50.598,53</b>	<b>41.300,00</b>	<b>9.298,53</b>			
<b>Investive Gebarung</b>								
<b>SU 33</b>		<b>Summe Einzahlungen investive Gebarung</b>				<b>0,00</b>	<b>0,00</b>	<b>0,00</b>
<b>SU 34</b>		<b>Summe Auszahlungen investive Gebarung</b>				<b>0,00</b>	<b>0,00</b>	<b>0,00</b>
<b>SA SA2</b>		<b>Saldo (2) Geldfluss aus der Investiven Gebarung (33-34)</b>				<b>0,00</b>	<b>0,00</b>	<b>0,00</b>
<b>SA SA3</b>		<b>Saldo (3) Nettofinanzierungssaldo (SA1+SA2)</b>				<b>50.598,53</b>	<b>41.300,00</b>	<b>9.298,53</b>
<b>Finanzierungstätigkeit</b>								
<b>SU 35</b>		<b>Summe Einzahlungen aus der Finanzierungstätigkeit</b>				<b>0,00</b>	<b>0,00</b>	<b>0,00</b>
<b>SU 36</b>		<b>Summe Auszahlungen aus der Finanzierungstätigkeit</b>				<b>0,00</b>	<b>0,00</b>	<b>0,00</b>
<b>SA SA4</b>		<b>Saldo (4) Geldfluss aus der Finanzierungstätigkeit (35-36)</b>				<b>0,00</b>	<b>0,00</b>	<b>0,00</b>
<b>SA SA5</b>		<b>Saldo (5) Geldfluss aus VA-wirksamer Gebarung (SA3+SA4)</b>				<b>50.598,53</b>	<b>41.300,00</b>	<b>9.298,53</b>

**Rechnungsabschluss 2025****Detailnachweis RA / 921 Zwischen Ländern und Gemeinden geteilte Abgaben - interne Vergütungen enthalten**

Fonds	Konto	Bezeichnung	ERA 2025	EVA 2025	Differenz	FRA 2025	FVA 2025	Differenz
<b>UA 921</b>		<b>Zwischen Ländern und Gemeinden geteilte Abgaben</b>						
UA 921	SA0/SA1	SA (0) Nettoerg. (21-22) / SA (1) Geldfluss op. Geb. (31-32)	50.598,53	41.300,00	9.298,53	50.598,53	41.300,00	9.298,53
UA 921	SA00	Saldo (00) Nettoergebnis nach Haushaltsrücklagen (SA0+SA01)	50.598,53	41.300,00	9.298,53			
UA 921	SA2	Saldo (2) Geldfluss aus der Investiven Gebarung (33-34)				0,00	0,00	0,00
UA 921	SA3	Saldo (3) Nettofinanzierungssaldo (SA1+SA2)				50.598,53	41.300,00	9.298,53
UA 921	SA4	Saldo (4) Geldfluss aus der Finanzierungstätigkeit (35-36)				0,00	0,00	0,00
UA 921	SA5	Saldo (5) Geldfluss aus VA-wirksamer Gebarung (SA3+SA4)				50.598,53	41.300,00	9.298,53

## Rechnungsabschluss 2025

## Detailnachweis RA / 925 Ertragsanteile an gemeinschaftlichen Bundesabgaben - interne Vergütungen enthalten

Fonds	Konto	Bezeichnung	ERA 2025	EVA 2025	Differenz	FRA 2025	FVA 2025	Differenz
<b>Fonds 925000</b>		<b>Ertragsanteile an gemeinschaftliche n Bu</b>						
<b>Operative Gebarung</b>								
925000	859400	Ertragsanteile ohne Spielbankabgabe	915.942,05	907.000,00	8.942,05	915.942,05	907.000,00	8.942,05
2	2112/3112	Erträge / Einzahlungen aus Ertragsanteilen	915.942,05	907.000,00	8.942,05	915.942,05	907.000,00	8.942,05
1	211/311	<b>Erträge / Einzahl. aus operativer Verwaltungstätigkeit</b>	<b>915.942,05</b>	<b>907.000,00</b>	<b>8.942,05</b>	<b>915.942,05</b>	<b>907.000,00</b>	<b>8.942,05</b>
SU	21/31	<b>Summe Erträge / Einzahlungen operative Gebarung</b>	<b>915.942,05</b>	<b>907.000,00</b>	<b>8.942,05</b>	<b>915.942,05</b>	<b>907.000,00</b>	<b>8.942,05</b>
SU	22/32	<b>Summe Aufwendungen / Auszahlungen operative Gebarung</b>	<b>0,00</b>	<b>0,00</b>	<b>0,00</b>	<b>0,00</b>	<b>0,00</b>	<b>0,00</b>
SA	SA0/SA1	<b>SA (0) Nettoerg. (21-22) / SA (1) Geldfluss op. Geb. (31-32)</b>	<b>915.942,05</b>	<b>907.000,00</b>	<b>8.942,05</b>	<b>915.942,05</b>	<b>907.000,00</b>	<b>8.942,05</b>
SA	SA01	<b>Saldo (01) Haushaltsrücklagen (230-240)</b>	<b>0,00</b>	<b>0,00</b>	<b>0,00</b>			
SA	SA00	<b>Saldo (00) Nettoergebnis nach Haushaltsrücklagen (SA0+SA01)</b>	<b>915.942,05</b>	<b>907.000,00</b>	<b>8.942,05</b>			
<b>Investive Gebarung</b>								
SU	33	<b>Summe Einzahlungen investive Gebarung</b>				<b>0,00</b>	<b>0,00</b>	<b>0,00</b>
SU	34	<b>Summe Auszahlungen investive Gebarung</b>				<b>0,00</b>	<b>0,00</b>	<b>0,00</b>
SA	SA2	<b>Saldo (2) Geldfluss aus der Investiven Gebarung (33-34)</b>				<b>0,00</b>	<b>0,00</b>	<b>0,00</b>
SA	SA3	<b>Saldo (3) Nettofinanzierungssaldo (SA1+SA2)</b>				<b>915.942,05</b>	<b>907.000,00</b>	<b>8.942,05</b>
<b>Finanzierungstätigkeit</b>								
SU	35	<b>Summe Einzahlungen aus der Finanzierungstätigkeit</b>				<b>0,00</b>	<b>0,00</b>	<b>0,00</b>
SU	36	<b>Summe Auszahlungen aus der Finanzierungstätigkeit</b>				<b>0,00</b>	<b>0,00</b>	<b>0,00</b>
SA	SA4	<b>Saldo (4) Geldfluss aus der Finanzierungstätigkeit (35-36)</b>				<b>0,00</b>	<b>0,00</b>	<b>0,00</b>
SA	SA5	<b>Saldo (5) Geldfluss aus VA-wirksamer Gebarung (SA3+SA4)</b>				<b>915.942,05</b>	<b>907.000,00</b>	<b>8.942,05</b>

**Rechnungsabschluss 2025****Detailnachweis RA / 925 Ertragsanteile an gemeinschaftlichen Bundesabgaben - interne Vergütungen enthalten**

Fonds	Konto	Bezeichnung	ERA 2025	EVA 2025	Differenz	FRA 2025	FVA 2025	Differenz
<b>UA 925</b>		<b>Ertragsanteile an gemeinschaftlichen Bundesabgaben</b>						
UA 925	SA0/SA1	SA (0) Nettoerg. (21-22) / SA (1) Geldfluss op. Geb. (31-32)	915.942,05	907.000,00	8.942,05	915.942,05	907.000,00	8.942,05
UA 925	SA00	Saldo (00) Nettoergebnis nach Haushaltsrücklagen (SA0+SA01)	915.942,05	907.000,00	8.942,05			
UA 925	SA2	Saldo (2) Geldfluss aus der Investiven Gebarung (33-34)				0,00	0,00	0,00
UA 925	SA3	Saldo (3) Nettofinanzierungssaldo (SA1+SA2)				915.942,05	907.000,00	8.942,05
UA 925	SA4	Saldo (4) Geldfluss aus der Finanzierungstätigkeit (35-36)				0,00	0,00	0,00
UA 925	SA5	Saldo (5) Geldfluss aus VA-wirksamer Gebarung (SA3+SA4)				915.942,05	907.000,00	8.942,05
<b>A 92</b>		<b>Öffentliche Abgaben</b>						
A 92	SA0/SA1	SA (0) Nettoerg. (21-22) / SA (1) Geldfluss op. Geb. (31-32)	1.206.014,62	1.177.500,00	28.514,62	1.206.013,46	1.177.500,00	28.513,46
A 92	SA00	Saldo (00) Nettoergebnis nach Haushaltsrücklagen (SA0+SA01)	1.206.014,62	1.177.500,00	28.514,62			
A 92	SA2	Saldo (2) Geldfluss aus der Investiven Gebarung (33-34)				0,00	0,00	0,00
A 92	SA3	Saldo (3) Nettofinanzierungssaldo (SA1+SA2)				1.206.013,46	1.177.500,00	28.513,46
A 92	SA4	Saldo (4) Geldfluss aus der Finanzierungstätigkeit (35-36)				0,00	0,00	0,00
A 92	SA5	Saldo (5) Geldfluss aus VA-wirksamer Gebarung (SA3+SA4)				1.206.013,46	1.177.500,00	28.513,46

## Rechnungsabschluss 2025

### Detailnachweis RA / 940 Bedarfswweisungen - interne Vergütungen enthalten

Fonds	Konto	Bezeichnung	ERA 2025	EVA 2025	Differenz	FRA 2025	FVA 2025	Differenz
<b>Fonds 940000</b>		<b>Bedarfswweisungen</b>						
<b>Operative Gebarung</b>								
940000	861000	Transfers von Ländern, -fonds und -kammern	54.716,96	52.200,00	2.516,96	54.716,96	52.200,00	2.516,96
2	2121/3121	Transferertrag / -zahlungen von Trägern des öffentl. Rechts	54.716,96	52.200,00	2.516,96	54.716,96	52.200,00	2.516,96
<b>1</b>	<b>212/312</b>	<b>Erträge aus Transfers / Einzahlungen aus Transfers</b>	<b>54.716,96</b>	<b>52.200,00</b>	<b>2.516,96</b>	<b>54.716,96</b>	<b>52.200,00</b>	<b>2.516,96</b>
<b>SU</b>	<b>21/31</b>	<b>Summe Erträge / Einzahlungen operative Gebarung</b>	<b>54.716,96</b>	<b>52.200,00</b>	<b>2.516,96</b>	<b>54.716,96</b>	<b>52.200,00</b>	<b>2.516,96</b>
<b>SU</b>	<b>22/32</b>	<b>Summe Aufwendungen / Auszahlungen operative Gebarung</b>	<b>0,00</b>	<b>0,00</b>	<b>0,00</b>	<b>0,00</b>	<b>0,00</b>	<b>0,00</b>
<b>SA</b>	<b>SA0/SA1</b>	<b>SA (0) Nettoerg. (21-22) / SA (1) Geldfluss op. Geb. (31-32)</b>	<b>54.716,96</b>	<b>52.200,00</b>	<b>2.516,96</b>	<b>54.716,96</b>	<b>52.200,00</b>	<b>2.516,96</b>
<b>SA</b>	<b>SA01</b>	<b>Saldo (01) Haushaltsrücklagen (230-240)</b>	<b>0,00</b>	<b>0,00</b>	<b>0,00</b>			
<b>SA</b>	<b>SA00</b>	<b>Saldo (00) Nettoergebnis nach Haushaltsrücklagen (SA0+SA01)</b>	<b>54.716,96</b>	<b>52.200,00</b>	<b>2.516,96</b>			
<b>Investive Gebarung</b>								
<b>SU</b>	<b>33</b>	<b>Summe Einzahlungen investive Gebarung</b>				<b>0,00</b>	<b>0,00</b>	<b>0,00</b>
<b>SU</b>	<b>34</b>	<b>Summe Auszahlungen investive Gebarung</b>				<b>0,00</b>	<b>0,00</b>	<b>0,00</b>
<b>SA</b>	<b>SA2</b>	<b>Saldo (2) Geldfluss aus der Investiven Gebarung (33-34)</b>				<b>0,00</b>	<b>0,00</b>	<b>0,00</b>
<b>SA</b>	<b>SA3</b>	<b>Saldo (3) Nettofinanzierungssaldo (SA1+SA2)</b>				<b>54.716,96</b>	<b>52.200,00</b>	<b>2.516,96</b>
<b>Finanzierungstätigkeit</b>								
<b>SU</b>	<b>35</b>	<b>Summe Einzahlungen aus der Finanzierungstätigkeit</b>				<b>0,00</b>	<b>0,00</b>	<b>0,00</b>
<b>SU</b>	<b>36</b>	<b>Summe Auszahlungen aus der Finanzierungstätigkeit</b>				<b>0,00</b>	<b>0,00</b>	<b>0,00</b>
<b>SA</b>	<b>SA4</b>	<b>Saldo (4) Geldfluss aus der Finanzierungstätigkeit (35-36)</b>				<b>0,00</b>	<b>0,00</b>	<b>0,00</b>
<b>SA</b>	<b>SA5</b>	<b>Saldo (5) Geldfluss aus VA-wirksamer Gebarung (SA3+SA4)</b>				<b>54.716,96</b>	<b>52.200,00</b>	<b>2.516,96</b>

**Rechnungsabschluss 2025**  
**Detailnachweis RA / 940 Bedarfszuweisungen - interne Vergütungen enthalten**

Fonds	Konto	Bezeichnung	ERA 2025	EVA 2025	Differenz	FRA 2025	FVA 2025	Differenz
<b>UA 940</b>		<b>Bedarfszuweisungen</b>						
UA 940	SA0/SA1	SA (0) Nettoerg. (21-22) / SA (1) Geldfluss op. Geb. (31-32)	54.716,96	52.200,00	2.516,96	54.716,96	52.200,00	2.516,96
UA 940	SA00	Saldo (00) Nettoergebnis nach Haushaltsrücklagen (SA0+SA01)	54.716,96	52.200,00	2.516,96			
UA 940	SA2	Saldo (2) Geldfluss aus der Investiven Gebarung (33-34)				0,00	0,00	0,00
UA 940	SA3	Saldo (3) Nettofinanzierungssaldo (SA1+SA2)				54.716,96	52.200,00	2.516,96
UA 940	SA4	Saldo (4) Geldfluss aus der Finanzierungstätigkeit (35-36)				0,00	0,00	0,00
UA 940	SA5	Saldo (5) Geldfluss aus VA-wirksamer Gebarung (SA3+SA4)				54.716,96	52.200,00	2.516,96

## Rechnungsabschluss 2025

### Detailnachweis RA / 941 Sonstige Finanzausweisungen nach dem FAG - interne Vergütungen enthalten

Fonds	Konto	Bezeichnung	ERA 2025	EVA 2025	Differenz	FRA 2025	FVA 2025	Differenz
<b>Fonds 941000</b>		<b>Sonstige Finanzausweisungen nach dem FAG</b>						
<b>Operative Gebarung</b>								
941000	860000	Transfers von Bund, -fonds und -kammern	76.092,00	76.000,00	92,00	76.092,00	76.000,00	92,00
941000	860100	Transfers von Bund, -fonds und -kammern	24.225,00	24.200,00	25,00	24.225,00	24.200,00	25,00
2	2121/3121	Transferertrag / -zahlungen von Trägern des öffentl. Rechts	100.317,00	100.200,00	117,00	100.317,00	100.200,00	117,00
<b>1</b>	<b>212/312</b>	<b>Erträge aus Transfers / Einzahlungen aus Transfers</b>	<b>100.317,00</b>	<b>100.200,00</b>	<b>117,00</b>	<b>100.317,00</b>	<b>100.200,00</b>	<b>117,00</b>
<b>SU</b>	<b>21/31</b>	<b>Summe Erträge / Einzahlungen operative Gebarung</b>	<b>100.317,00</b>	<b>100.200,00</b>	<b>117,00</b>	<b>100.317,00</b>	<b>100.200,00</b>	<b>117,00</b>
<b>SU</b>	<b>22/32</b>	<b>Summe Aufwendungen / Auszahlungen operative Gebarung</b>	<b>0,00</b>	<b>0,00</b>	<b>0,00</b>	<b>0,00</b>	<b>0,00</b>	<b>0,00</b>
<b>SA</b>	<b>SA0/SA1</b>	<b>SA (0) Nettoerg. (21-22) / SA (1) Geldfluss op. Geb. (31-32)</b>	<b>100.317,00</b>	<b>100.200,00</b>	<b>117,00</b>	<b>100.317,00</b>	<b>100.200,00</b>	<b>117,00</b>
<b>SA</b>	<b>SA01</b>	<b>Saldo (01) Haushaltsrücklagen (230-240)</b>	<b>0,00</b>	<b>0,00</b>	<b>0,00</b>			
<b>SA</b>	<b>SA00</b>	<b>Saldo (00) Nettoergebnis nach Haushaltsrücklagen (SA0+SA01)</b>	<b>100.317,00</b>	<b>100.200,00</b>	<b>117,00</b>			
<b>Investive Gebarung</b>								
<b>SU</b>	<b>33</b>	<b>Summe Einzahlungen investive Gebarung</b>				<b>0,00</b>	<b>0,00</b>	<b>0,00</b>
<b>SU</b>	<b>34</b>	<b>Summe Auszahlungen investive Gebarung</b>				<b>0,00</b>	<b>0,00</b>	<b>0,00</b>
<b>SA</b>	<b>SA2</b>	<b>Saldo (2) Geldfluss aus der Investiven Gebarung (33-34)</b>				<b>0,00</b>	<b>0,00</b>	<b>0,00</b>
<b>SA</b>	<b>SA3</b>	<b>Saldo (3) Nettofinanzierungssaldo (SA1+SA2)</b>				<b>100.317,00</b>	<b>100.200,00</b>	<b>117,00</b>
<b>Finanzierungstätigkeit</b>								
<b>SU</b>	<b>35</b>	<b>Summe Einzahlungen aus der Finanzierungstätigkeit</b>				<b>0,00</b>	<b>0,00</b>	<b>0,00</b>
<b>SU</b>	<b>36</b>	<b>Summe Auszahlungen aus der Finanzierungstätigkeit</b>				<b>0,00</b>	<b>0,00</b>	<b>0,00</b>
<b>SA</b>	<b>SA4</b>	<b>Saldo (4) Geldfluss aus der Finanzierungstätigkeit (35-36)</b>				<b>0,00</b>	<b>0,00</b>	<b>0,00</b>
<b>SA</b>	<b>SA5</b>	<b>Saldo (5) Geldfluss aus VA-wirksamer Gebarung (SA3+SA4)</b>				<b>100.317,00</b>	<b>100.200,00</b>	<b>117,00</b>

## Rechnungsabschluss 2025

## Detailnachweis RA / 941 Sonstige Finanzaufweisungen nach dem FAG - interne Vergütungen enthalten

Fonds	Konto	Bezeichnung	ERA 2025	EVA 2025	Differenz	FRA 2025	FVA 2025	Differenz
<b>UA 941</b>		<b>Sonstige Finanzaufweisungen nach dem FAG</b>						
UA 941	SA0/SA1	SA (0) Nettoerg. (21-22) / SA (1) Geldfluss op. Geb. (31-32)	100.317,00	100.200,00	117,00	100.317,00	100.200,00	117,00
UA 941	SA00	Saldo (00) Nettoergebnis nach Haushaltsrücklagen (SA0+SA01)	100.317,00	100.200,00	117,00			
UA 941	SA2	Saldo (2) Geldfluss aus der Investiven Gebarung (33-34)				0,00	0,00	0,00
UA 941	SA3	Saldo (3) Nettofinanzierungssaldo (SA1+SA2)				100.317,00	100.200,00	117,00
UA 941	SA4	Saldo (4) Geldfluss aus der Finanzierungstätigkeit (35-36)				0,00	0,00	0,00
UA 941	SA5	Saldo (5) Geldfluss aus VA-wirksamer Gebarung (SA3+SA4)				100.317,00	100.200,00	117,00

## Rechnungsabschluss 2025

## Detailnachweis RA / 944 Zuschüsse nach dem Katastrophenfondsgesetz - interne Vergütungen enthalten

Fonds	Konto	Bezeichnung	ERA 2025	EVA 2025	Differenz	FRA 2025	FVA 2025	Differenz
<b>Fonds 944000</b>		<b>Zuschüsse nach dem Katastrophenfondsgesetz</b>						
<b>Operative Gebarung</b>								
944000	861000	Transfers von Ländern, -fonds und -kammern	25.320,00	25.000,00	320,00	25.320,00	25.000,00	320,00
2	2121/3121	Transferertrag / -zahlungen von Trägern des öffentl. Rechts	25.320,00	25.000,00	320,00	25.320,00	25.000,00	320,00
<b>1</b>	<b>212/312</b>	<b>Erträge aus Transfers / Einzahlungen aus Transfers</b>	<b>25.320,00</b>	<b>25.000,00</b>	<b>320,00</b>	<b>25.320,00</b>	<b>25.000,00</b>	<b>320,00</b>
<b>SU 21/31</b>		<b>Summe Erträge / Einzahlungen operative Gebarung</b>	<b>25.320,00</b>	<b>25.000,00</b>	<b>320,00</b>	<b>25.320,00</b>	<b>25.000,00</b>	<b>320,00</b>
<b>SU 22/32</b>		<b>Summe Aufwendungen / Auszahlungen operative Gebarung</b>	<b>0,00</b>	<b>0,00</b>	<b>0,00</b>	<b>0,00</b>	<b>0,00</b>	<b>0,00</b>
<b>SA SA0/SA1</b>		<b>SA (0) Nettoerg. (21-22) / SA (1) Geldfluss op. Geb. (31-32)</b>	<b>25.320,00</b>	<b>25.000,00</b>	<b>320,00</b>	<b>25.320,00</b>	<b>25.000,00</b>	<b>320,00</b>
<b>SA SA01</b>		<b>Saldo (01) Haushaltsrücklagen (230-240)</b>	<b>0,00</b>	<b>0,00</b>	<b>0,00</b>			
<b>SA SA00</b>		<b>Saldo (00) Nettoergebnis nach Haushaltsrücklagen (SA0+SA01)</b>	<b>25.320,00</b>	<b>25.000,00</b>	<b>320,00</b>			
<b>Investive Gebarung</b>								
944000	300000	Kapitaltransf. von Bund, -fonds und -kammern				0,00	40.000,00	-40.000,00
2	3331	Kapitaltransferzahlungen von Trägern des öffentlichen Rechts				0,00	40.000,00	-40.000,00
<b>1</b>	<b>333</b>	<b>Einzahlungen aus Kapitaltransfers</b>				<b>0,00</b>	<b>40.000,00</b>	<b>-40.000,00</b>
<b>SU 33</b>		<b>Summe Einzahlungen investive Gebarung</b>				<b>0,00</b>	<b>40.000,00</b>	<b>-40.000,00</b>
<b>SU 34</b>		<b>Summe Auszahlungen investive Gebarung</b>				<b>0,00</b>	<b>0,00</b>	<b>0,00</b>
<b>SA SA2</b>		<b>Saldo (2) Geldfluss aus der Investiven Gebarung (33-34)</b>				<b>0,00</b>	<b>40.000,00</b>	<b>-40.000,00</b>
<b>SA SA3</b>		<b>Saldo (3) Nettofinanzierungssaldo (SA1+SA2)</b>				<b>25.320,00</b>	<b>65.000,00</b>	<b>-39.680,00</b>
<b>Finanzierungstätigkeit</b>								
<b>SU 35</b>		<b>Summe Einzahlungen aus der Finanzierungstätigkeit</b>				<b>0,00</b>	<b>0,00</b>	<b>0,00</b>
<b>SU 36</b>		<b>Summe Auszahlungen aus der Finanzierungstätigkeit</b>				<b>0,00</b>	<b>0,00</b>	<b>0,00</b>
<b>SA SA4</b>		<b>Saldo (4) Geldfluss aus der Finanzierungstätigkeit (35-36)</b>				<b>0,00</b>	<b>0,00</b>	<b>0,00</b>
<b>SA SA5</b>		<b>Saldo (5) Geldfluss aus VA-wirksamer Gebarung (SA3+SA4)</b>				<b>25.320,00</b>	<b>65.000,00</b>	<b>-39.680,00</b>

## Rechnungsabschluss 2025

## Detailnachweis RA / 944 Zuschüsse nach dem Katastrophenfondsgesetz - interne Vergütungen enthalten

Fonds	Konto	Bezeichnung	ERA 2025	EVA 2025	Differenz	FRA 2025	FVA 2025	Differenz
<b>UA 944</b>		<b>Zuschüsse nach dem Katastrophenfondsgesetz</b>						
UA 944	SA0/SA1	SA (0) Nettoerg. (21-22) / SA (1) Geldfluss op. Geb. (31-32)	25.320,00	25.000,00	320,00	25.320,00	25.000,00	320,00
UA 944	SA00	Saldo (00) Nettoergebnis nach Haushaltsrücklagen (SA0+SA01)	25.320,00	25.000,00	320,00			
UA 944	SA2	Saldo (2) Geldfluss aus der Investiven Gebarung (33-34)				0,00	40.000,00	-40.000,00
UA 944	SA3	Saldo (3) Nettofinanzierungssaldo (SA1+SA2)				25.320,00	65.000,00	-39.680,00
UA 944	SA4	Saldo (4) Geldfluss aus der Finanzierungstätigkeit (35-36)				0,00	0,00	0,00
UA 944	SA5	Saldo (5) Geldfluss aus VA-wirksamer Gebarung (SA3+SA4)				25.320,00	65.000,00	-39.680,00

## Rechnungsabschluss 2025

### Detailnachweis RA / 945 Sonstige Zuschüsse des Bundes - interne Vergütungen enthalten

Fonds	Konto	Bezeichnung	ERA 2025	EVA 2025	Differenz	FRA 2025	FVA 2025	Differenz
<b>Fonds 945000</b>		<b>Sonstige Zuschüsse des Bundes</b>						
<b>Operative Gebarung</b>								
945000	860000	Transfers von Bund, -fonds und -kammern	0,00	4.500,00	-4.500,00	0,00	4.500,00	-4.500,00
2	2121/3121	Transferertrag / -zahlungen von Trägern des öffentl. Rechts	0,00	4.500,00	-4.500,00	0,00	4.500,00	-4.500,00
<b>1</b>	<b>212/312</b>	<b>Erträge aus Transfers / Einzahlungen aus Transfers</b>	<b>0,00</b>	<b>4.500,00</b>	<b>-4.500,00</b>	<b>0,00</b>	<b>4.500,00</b>	<b>-4.500,00</b>
<b>SU</b>	<b>21/31</b>	<b>Summe Erträge / Einzahlungen operative Gebarung</b>	<b>0,00</b>	<b>4.500,00</b>	<b>-4.500,00</b>	<b>0,00</b>	<b>4.500,00</b>	<b>-4.500,00</b>
<b>SU</b>	<b>22/32</b>	<b>Summe Aufwendungen / Auszahlungen operative Gebarung</b>	<b>0,00</b>	<b>0,00</b>	<b>0,00</b>	<b>0,00</b>	<b>0,00</b>	<b>0,00</b>
<b>SA</b>	<b>SA0/SA1</b>	<b>SA (0) Nettoerg. (21-22) / SA (1) Geldfluss op. Geb. (31-32)</b>	<b>0,00</b>	<b>4.500,00</b>	<b>-4.500,00</b>	<b>0,00</b>	<b>4.500,00</b>	<b>-4.500,00</b>
<b>SA</b>	<b>SA01</b>	<b>Saldo (01) Haushaltsrücklagen (230-240)</b>	<b>0,00</b>	<b>0,00</b>	<b>0,00</b>			
<b>SA</b>	<b>SA00</b>	<b>Saldo (00) Nettoergebnis nach Haushaltsrücklagen (SA0+SA01)</b>	<b>0,00</b>	<b>4.500,00</b>	<b>-4.500,00</b>			
<b>Investive Gebarung</b>								
<b>SU</b>	<b>33</b>	<b>Summe Einzahlungen investive Gebarung</b>				<b>0,00</b>	<b>0,00</b>	<b>0,00</b>
<b>SU</b>	<b>34</b>	<b>Summe Auszahlungen investive Gebarung</b>				<b>0,00</b>	<b>0,00</b>	<b>0,00</b>
<b>SA</b>	<b>SA2</b>	<b>Saldo (2) Geldfluss aus der Investiven Gebarung (33-34)</b>				<b>0,00</b>	<b>0,00</b>	<b>0,00</b>
<b>SA</b>	<b>SA3</b>	<b>Saldo (3) Nettofinanzierungssaldo (SA1+SA2)</b>				<b>0,00</b>	<b>4.500,00</b>	<b>-4.500,00</b>
<b>Finanzierungstätigkeit</b>								
<b>SU</b>	<b>35</b>	<b>Summe Einzahlungen aus der Finanzierungstätigkeit</b>				<b>0,00</b>	<b>0,00</b>	<b>0,00</b>
<b>SU</b>	<b>36</b>	<b>Summe Auszahlungen aus der Finanzierungstätigkeit</b>				<b>0,00</b>	<b>0,00</b>	<b>0,00</b>
<b>SA</b>	<b>SA4</b>	<b>Saldo (4) Geldfluss aus der Finanzierungstätigkeit (35-36)</b>				<b>0,00</b>	<b>0,00</b>	<b>0,00</b>
<b>SA</b>	<b>SA5</b>	<b>Saldo (5) Geldfluss aus VA-wirksamer Gebarung (SA3+SA4)</b>				<b>0,00</b>	<b>4.500,00</b>	<b>-4.500,00</b>

**Rechnungsabschluss 2025**  
**Detailnachweis RA / 945 Sonstige Zuschüsse des Bundes - interne Vergütungen enthalten**

Fonds	Konto	Bezeichnung	ERA 2025	EVA 2025	Differenz	FRA 2025	FVA 2025	Differenz
<b>UA 945</b>		<b>Sonstige Zuschüsse des Bundes</b>						
UA 945	SA0/SA1	SA (0) Nettoerg. (21-22) / SA (1) Geldfluss op. Geb. (31-32)	0,00	4.500,00	-4.500,00	0,00	4.500,00	-4.500,00
UA 945	SA00	Saldo (00) Nettoergebnis nach Haushaltsrücklagen (SA0+SA01)	0,00	4.500,00	-4.500,00			
UA 945	SA2	Saldo (2) Geldfluss aus der Investiven Gebarung (33-34)				0,00	0,00	0,00
UA 945	SA3	Saldo (3) Nettofinanzierungssaldo (SA1+SA2)				0,00	4.500,00	-4.500,00
UA 945	SA4	Saldo (4) Geldfluss aus der Finanzierungstätigkeit (35-36)				0,00	0,00	0,00
UA 945	SA5	Saldo (5) Geldfluss aus VA-wirksamer Gebarung (SA3+SA4)				0,00	4.500,00	-4.500,00
<b>A 94</b>		<b>Finanzzuweisungen und Zuschüsse</b>						
A 94	SA0/SA1	SA (0) Nettoerg. (21-22) / SA (1) Geldfluss op. Geb. (31-32)	180.353,96	181.900,00	-1.546,04	180.353,96	181.900,00	-1.546,04
A 94	SA00	Saldo (00) Nettoergebnis nach Haushaltsrücklagen (SA0+SA01)	180.353,96	181.900,00	-1.546,04			
A 94	SA2	Saldo (2) Geldfluss aus der Investiven Gebarung (33-34)				0,00	40.000,00	-40.000,00
A 94	SA3	Saldo (3) Nettofinanzierungssaldo (SA1+SA2)				180.353,96	221.900,00	-41.546,04
A 94	SA4	Saldo (4) Geldfluss aus der Finanzierungstätigkeit (35-36)				0,00	0,00	0,00
A 94	SA5	Saldo (5) Geldfluss aus VA-wirksamer Gebarung (SA3+SA4)				180.353,96	221.900,00	-41.546,04

## Rechnungsabschluss 2025

## Detailnachweis RA / 990 Überschüsse und Abgänge (soweit nicht zugeordnet) - interne Vergütungen enthalten

Fonds	Konto	Bezeichnung	ERA 2025	EVA 2025	Differenz	FRA 2025	FVA 2025	Differenz
<b>Fonds 990000</b>		<b>Überschüsse und Abgänge (soweit nicht z</b>						
<b>Operative Gebarung</b>								
SU	21/31	Summe Erträge / Einzahlungen operative Gebarung	0,00	0,00	0,00	0,00	0,00	0,00
SU	22/32	Summe Aufwendungen / Auszahlungen operative Gebarung	0,00	0,00	0,00	0,00	0,00	0,00
SA	SA0/SA1	SA (0) Nettoerg. (21-22) / SA (1) Geldfluss op. Geb. (31-32)	0,00	0,00	0,00	0,00	0,00	0,00
990000	895077	Entnahmen von allgemeinen Haushaltsrücklagen	5.612,29	0,00	5.612,29			
2	2301	Entnahmen von Haushaltsrücklagen	5.612,29	0,00	5.612,29			
1	230	<b>Entnahmen von Haushaltsrücklagen</b>	<b>5.612,29</b>	<b>0,00</b>	<b>5.612,29</b>			
990000	795077	Zuweisungen an allgemeine Haushaltsrücklagen	280.350,88	0,00	280.350,88			
2	2401	Zuweisungen an Haushaltsrücklagen	280.350,88	0,00	280.350,88			
1	240	<b>Zuweisungen an Haushaltsrücklagen</b>	<b>280.350,88</b>	<b>0,00</b>	<b>280.350,88</b>			
SA	SA01	Saldo (01) Haushaltsrücklagen (230-240)	-274.738,59	0,00	-274.738,59			
SA	SA00	Saldo (00) Nettoergebnis nach Haushaltsrücklagen (SA0+SA01)	-274.738,59	0,00	-274.738,59			
<b>Investive Gebarung</b>								
SU	33	Summe Einzahlungen investive Gebarung				0,00	0,00	0,00
SU	34	Summe Auszahlungen investive Gebarung				0,00	0,00	0,00
SA	SA2	Saldo (2) Geldfluss aus der Investiven Gebarung (33-34)				0,00	0,00	0,00
SA	SA3	Saldo (3) Nettofinanzierungssaldo (SA1+SA2)				0,00	0,00	0,00
<b>Finanzierungstätigkeit</b>								
SU	35	Summe Einzahlungen aus der Finanzierungstätigkeit				0,00	0,00	0,00
SU	36	Summe Auszahlungen aus der Finanzierungstätigkeit				0,00	0,00	0,00
SA	SA4	Saldo (4) Geldfluss aus der Finanzierungstätigkeit (35-36)				0,00	0,00	0,00
SA	SA5	Saldo (5) Geldfluss aus VA-wirksamer Gebarung (SA3+SA4)				0,00	0,00	0,00

**Rechnungsabschluss 2025****Detailnachweis RA / 990 Überschüsse und Abgänge (soweit nicht zugeordnet) - interne Vergütungen enthalten**

Fonds	Konto	Bezeichnung	ERA 2025	EVA 2025	Differenz	FRA 2025	FVA 2025	Differenz
<b>UA 990</b>		<b>Überschüsse und Abgänge (soweit nicht zugeordnet)</b>						
UA 990	SA0/SA1	SA (0) Nettoerg. (21-22) / SA (1) Geldfluss op. Geb. (31-32)	0,00	0,00	0,00	0,00	0,00	0,00
UA 990	SA00	Saldo (00) Nettoergebnis nach Haushaltsrücklagen (SA0+SA01)	-274.738,59	0,00	-274.738,59			
UA 990	SA2	Saldo (2) Geldfluss aus der Investiven Gebarung (33-34)				0,00	0,00	0,00
UA 990	SA3	Saldo (3) Nettofinanzierungssaldo (SA1+SA2)				0,00	0,00	0,00
UA 990	SA4	Saldo (4) Geldfluss aus der Finanzierungstätigkeit (35-36)				0,00	0,00	0,00
UA 990	SA5	Saldo (5) Geldfluss aus VA-wirksamer Gebarung (SA3+SA4)				0,00	0,00	0,00

## Rechnungsabschluss 2025

## Detailnachweis RA / 992 Abgänge Kassenausg.- u. Ausfälle Kasseneinn.resten (n.auft.) - interne Vergütungen enthalten

Fonds	Konto	Bezeichnung	ERA 2025	EVA 2025	Differenz	FRA 2025	FVA 2025	Differenz
<b>Fonds 992000</b>		<b>Abgänge an Kassenausgaberesten und Ausf</b>						
<b>Operative Gebarung</b>								
992000	828001	Rückersätze von Ausgaben	492,34	0,00	492,34	492,34	0,00	492,34
2	2116/3116	Erträge / Einz. aus Veräußerung/GWG u. sonst. Erträge/Einz.	492,34	0,00	492,34	492,34	0,00	492,34
<b>1</b>	<b>211/311</b>	<b>Erträge / Einzahl. aus operativer Verwaltungstätigkeit</b>	<b>492,34</b>	<b>0,00</b>	<b>492,34</b>	<b>492,34</b>	<b>0,00</b>	<b>492,34</b>
<b>SU 21/31</b>		<b>Summe Erträge / Einzahlungen operative Gebarung</b>	<b>492,34</b>	<b>0,00</b>	<b>492,34</b>	<b>492,34</b>	<b>0,00</b>	<b>492,34</b>
992000	691000	Schadensvergütungen	234,59	0,00	234,59	234,59	0,00	234,59
992000	729690	Abschreibung uneinbringliche Forderungen	0,00	1.000,00	-1.000,00	0,00	1.000,00	-1.000,00
2	2225/3225	Sonstiger Sachaufwand / Sonstige Auszahl. aus Sachaufwand	234,59	1.000,00	-765,41	234,59	1.000,00	-765,41
<b>1</b>	<b>222/322</b>	<b>Sachaufwand / Auszahlungen aus Sachaufwand</b>	<b>234,59</b>	<b>1.000,00</b>	<b>-765,41</b>	<b>234,59</b>	<b>1.000,00</b>	<b>-765,41</b>
<b>SU 22/32</b>		<b>Summe Aufwendungen / Auszahlungen operative Gebarung</b>	<b>234,59</b>	<b>1.000,00</b>	<b>-765,41</b>	<b>234,59</b>	<b>1.000,00</b>	<b>-765,41</b>
<b>SA SA0/SA1</b>		<b>SA (0) Nettoerg. (21-22) / SA (1) Geldfluss op. Geb. (31-32)</b>	<b>257,75</b>	<b>-1.000,00</b>	<b>1.257,75</b>	<b>257,75</b>	<b>-1.000,00</b>	<b>1.257,75</b>
<b>SA SA01</b>		<b>Saldo (01) Haushaltsrücklagen (230-240)</b>	<b>0,00</b>	<b>0,00</b>	<b>0,00</b>			
<b>SA SA00</b>		<b>Saldo (00) Nettoergebnis nach Haushaltsrücklagen (SA0+SA01)</b>	<b>257,75</b>	<b>-1.000,00</b>	<b>1.257,75</b>			
<b>Investive Gebarung</b>								
<b>SU 33</b>		<b>Summe Einzahlungen investive Gebarung</b>				<b>0,00</b>	<b>0,00</b>	<b>0,00</b>
<b>SU 34</b>		<b>Summe Auszahlungen investive Gebarung</b>				<b>0,00</b>	<b>0,00</b>	<b>0,00</b>
<b>SA SA2</b>		<b>Saldo (2) Geldfluss aus der Investiven Gebarung (33-34)</b>				<b>0,00</b>	<b>0,00</b>	<b>0,00</b>
<b>SA SA3</b>		<b>Saldo (3) Nettofinanzierungssaldo (SA1+SA2)</b>				<b>257,75</b>	<b>-1.000,00</b>	<b>1.257,75</b>
<b>Finanzierungstätigkeit</b>								
<b>SU 35</b>		<b>Summe Einzahlungen aus der Finanzierungstätigkeit</b>				<b>0,00</b>	<b>0,00</b>	<b>0,00</b>
<b>SU 36</b>		<b>Summe Auszahlungen aus der Finanzierungstätigkeit</b>				<b>0,00</b>	<b>0,00</b>	<b>0,00</b>
<b>SA SA4</b>		<b>Saldo (4) Geldfluss aus der Finanzierungstätigkeit (35-36)</b>				<b>0,00</b>	<b>0,00</b>	<b>0,00</b>
<b>SA SA5</b>		<b>Saldo (5) Geldfluss aus VA-wirksamer Gebarung (SA3+SA4)</b>				<b>257,75</b>	<b>-1.000,00</b>	<b>1.257,75</b>

## Rechnungsabschluss 2025

## Detailnachweis RA / 992 Abgänge Kassenausg.- u. Ausfälle Kasseneinn.resten (n.auft.) - interne Vergütungen enthalten

Fonds	Konto	Bezeichnung	ERA 2025	EVA 2025	Differenz	FRA 2025	FVA 2025	Differenz
<b>UA 992</b>		<b>Abgänge Kassenausg.- u. Ausfälle Kasseneinn.resten (n.auft.)</b>						
UA 992	SA0/SA1	SA (0) Nettoerg. (21-22) / SA (1) Geldfluss op. Geb. (31-32)	257,75	-1.000,00	1.257,75	257,75	-1.000,00	1.257,75
UA 992	SA00	Saldo (00) Nettoergebnis nach Haushaltsrücklagen (SA0+SA01)	257,75	-1.000,00	1.257,75			
UA 992	SA2	Saldo (2) Geldfluss aus der Investiven Gebarung (33-34)				0,00	0,00	0,00
UA 992	SA3	Saldo (3) Nettofinanzierungssaldo (SA1+SA2)				257,75	-1.000,00	1.257,75
UA 992	SA4	Saldo (4) Geldfluss aus der Finanzierungstätigkeit (35-36)				0,00	0,00	0,00
UA 992	SA5	Saldo (5) Geldfluss aus VA-wirksamer Gebarung (SA3+SA4)				257,75	-1.000,00	1.257,75
<b>A 99</b>		<b>Jahresergebnis, Übergabe / Übernahme, Abwicklung d. Vorjahre</b>						
A 99	SA0/SA1	SA (0) Nettoerg. (21-22) / SA (1) Geldfluss op. Geb. (31-32)	257,75	-1.000,00	1.257,75	257,75	-1.000,00	1.257,75
A 99	SA00	Saldo (00) Nettoergebnis nach Haushaltsrücklagen (SA0+SA01)	-274.480,84	-1.000,00	-273.480,84			
A 99	SA2	Saldo (2) Geldfluss aus der Investiven Gebarung (33-34)				0,00	0,00	0,00
A 99	SA3	Saldo (3) Nettofinanzierungssaldo (SA1+SA2)				257,75	-1.000,00	1.257,75
A 99	SA4	Saldo (4) Geldfluss aus der Finanzierungstätigkeit (35-36)				0,00	0,00	0,00
A 99	SA5	Saldo (5) Geldfluss aus VA-wirksamer Gebarung (SA3+SA4)				257,75	-1.000,00	1.257,75
<b>Gruppe 9</b>		<b>Finanzwirtschaft</b>						
Gruppe 9	SA0/SA1	SA (0) Nettoerg. (21-22) / SA (1) Geldfluss op. Geb. (31-32)	1.388.347,70	1.360.700,00	27.647,70	1.388.387,04	1.360.700,00	27.687,04
Gruppe 9	SA00	Saldo (00) Nettoergebnis nach Haushaltsrücklagen (SA0+SA01)	1.113.609,11	1.360.700,00	-247.090,89			
Gruppe 9	SA2	Saldo (2) Geldfluss aus der Investiven Gebarung (33-34)				286.000,00	60.000,00	226.000,00
Gruppe 9	SA3	Saldo (3) Nettofinanzierungssaldo (SA1+SA2)				1.674.387,04	1.420.700,00	253.687,04
Gruppe 9	SA4	Saldo (4) Geldfluss aus der Finanzierungstätigkeit (35-36)				0,00	0,00	0,00
Gruppe 9	SA5	Saldo (5) Geldfluss aus VA-wirksamer Gebarung (SA3+SA4)				1.674.387,04	1.420.700,00	253.687,04

## Rechnungsabschluss 2025

### Nachweis der Investitionstätigkeit und deren Finanzierung

Code Jahr	Vorhabensbez. Fonds Konto		Investition		Gemeinde- Bedarfszuw.	Finanzierung				Ergebnis			
			Anschaffungs- Herstell.Kosten	Mittel Geldfluss oper. Gebarung		Haushalts- rücklagen	Subventionen/ son. Kap.trans.	Darlehen	Finanzierungs- leasing	Veräuß. langfr. Vermögen/Son.	Finanzierungs- ergebnis	offene Verbindl. /Forderungen	
<b>II. Sonstige Investitionen</b>													
<b>2002025 Sonstige Investitionen</b>													
2025	010000	070000	4.260,00	0,00	0,00	0,00	0,00	0,00	0,00	0,00	0,00	4.260,00	0,00
2025	240000	042000	341,95	0,00	0,00	0,00	0,00	0,00	0,00	0,00	0,00	341,95	0,00
2025	639000	050000	4.314,00	0,00	0,00	0,00	0,00	0,00	0,00	0,00	0,00	4.314,00	0,00
2025	815000	006000	188,19	0,00	0,00	0,00	0,00	0,00	0,00	0,00	0,00	188,19	0,00
<b>Summe</b>	<b>2002025</b>		<b>9.104,14</b>	<b>0,00</b>	<b>0,00</b>	<b>0,00</b>	<b>0,00</b>	<b>0,00</b>	<b>0,00</b>	<b>0,00</b>	<b>0,00</b>	<b>9.104,14</b>	<b>0,00</b>
<b>Saldo</b>	<b>SA2</b>		<b>9.104,14</b>	<b>0,00</b>	<b>0,00</b>	<b>0,00</b>	<b>0,00</b>	<b>0,00</b>	<b>0,00</b>	<b>0,00</b>	<b>0,00</b>	<b>9.104,14</b>	<b>0,00</b>
<b>Sonstige Investitionen</b>													
<b>Saldo</b>	<b>SA1+SA2</b>		<b>9.104,14</b>	<b>0,00</b>	<b>0,00</b>	<b>0,00</b>	<b>0,00</b>	<b>0,00</b>	<b>0,00</b>	<b>0,00</b>	<b>0,00</b>	<b>9.104,14</b>	<b>0,00</b>
<b>Investitionstätigkeit gesamt</b>													

## Rechnungsabschluss 2025

### Teilbericht mehrjährige investive Einzelvorhaben

Code Jahr	Vorhabensbez. Fonds Konto		Investition			Finanzierung				Ergebnis			
			Anschaffungs- Herstell.Kosten	Mittel Geldfluss oper. Gebarung	Gemeinde- Bedarfszuw.	Haushalts- rücklagen	Subventionen/ son. Kap.trans.	Darlehen	Finanzierungs- leasing	Veräuß. langfr. Vermögen/Son.	Finanzierungs- ergebnis	offene Verbindl. /Forderungen	
<b>1200000 Gemeindeamt, Amtsgeb (029000)</b>													
<b>Summe</b>	<b>1200000 2024</b>		<b>21.713,70</b>	<b>0,00</b>	<b>200.000,00</b>	<b>0,00</b>	<b>0,00</b>	<b>0,00</b>	<b>0,00</b>	<b>0,00</b>	<b>0,00</b>	<b>-226.286,30</b>	<b>0,00</b>
2025	029000	010000	11.760,00	0,00	0,00	0,00	0,00	0,00	0,00	0,00	0,00	11.760,00	0,00
2025	029000	829000	0,00	0,00	0,00	0,00	0,00	0,00	0,00	0,00	0,00	0,00	0,00
<b>Summe</b>	<b>1200000 2025</b>		<b>11.760,00</b>	<b>0,00</b>	<b>0,00</b>	<b>0,00</b>	<b>0,00</b>	<b>0,00</b>	<b>0,00</b>	<b>0,00</b>	<b>0,00</b>	<b>11.760,00</b>	<b>0,00</b>
<b>Saldo</b>	<b>1200000 SA</b>		<b>33.473,70</b>	<b>0,00</b>	<b>200.000,00</b>	<b>0,00</b>	<b>0,00</b>	<b>0,00</b>	<b>0,00</b>	<b>0,00</b>	<b>0,00</b>	<b>-214.526,30</b>	
<b>1200004 Straßenbau (612000)</b>													
2025	612000	002000	74.084,93	0,00	0,00	0,00	0,00	0,00	0,00	0,00	0,00	74.084,93	0,00
2025	612000	300742	0,00	0,00	0,00	0,00	15.158,69	0,00	0,00	0,00	0,00	-15.158,69	0,00
2025	612000	871000	0,00	0,00	50.000,00	0,00	0,00	0,00	0,00	0,00	0,00	-50.000,00	0,00
<b>Summe</b>	<b>1200004 2025</b>		<b>74.084,93</b>	<b>0,00</b>	<b>50.000,00</b>	<b>0,00</b>	<b>15.158,69</b>	<b>0,00</b>	<b>0,00</b>	<b>0,00</b>	<b>0,00</b>	<b>8.926,24</b>	<b>0,00</b>
<b>Saldo</b>	<b>1200004 SA</b>		<b>74.084,93</b>	<b>0,00</b>	<b>50.000,00</b>	<b>0,00</b>	<b>15.158,69</b>	<b>0,00</b>	<b>0,00</b>	<b>0,00</b>	<b>0,00</b>	<b>8.926,24</b>	
<b>1200006 Hochwasserschutz (639000)</b>													
<b>Summe</b>	<b>1200006 2024</b>		<b>38.779,39</b>	<b>0,00</b>	<b>0,00</b>	<b>0,00</b>	<b>0,00</b>	<b>0,00</b>	<b>0,00</b>	<b>0,00</b>	<b>0,00</b>	<b>42.570,24</b>	<b>0,00</b>
2025	639000	004000	16.431,12	0,00	0,00	0,00	0,00	0,00	0,00	0,00	0,00	16.431,12	0,00
<b>Summe</b>	<b>1200006 2025</b>		<b>16.431,12</b>	<b>0,00</b>	<b>0,00</b>	<b>0,00</b>	<b>0,00</b>	<b>0,00</b>	<b>0,00</b>	<b>0,00</b>	<b>0,00</b>	<b>16.431,12</b>	<b>0,00</b>
<b>Saldo</b>	<b>1200006 SA</b>		<b>55.210,51</b>	<b>0,00</b>	<b>0,00</b>	<b>0,00</b>	<b>0,00</b>	<b>0,00</b>	<b>0,00</b>	<b>0,00</b>	<b>0,00</b>	<b>59.001,36</b>	

## Rechnungsabschluss 2025

### Teilbericht mehrjährige investive Einzelvorhaben

Code Jahr	Vorhabensbez. Fonds Konto	Investition		Gemeinde- Bedarfszuw.	Finanzierung				Finanzierungs- leasing	Veräuß. langfr. Vermögen/Son.	Ergebnis	
		Anschaffungs- Herstell.Kosten	Mittel Geldfluss oper. Gebarung		Haushalts- rücklagen	Subventionen/ son. Kap.trans.	Darlehen	Finanzierungs- ergebnis			offene Verbindl. /Forderungen	
<b>1200007 Güterwege (710000)</b>												
<b>Summe</b>	<b>1200007 2024</b>		<b>52.232,14</b>	<b>31.500,00</b>	<b>10.380,00</b>	<b>0,00</b>	<b>10.380,00</b>	<b>0,00</b>	<b>0,00</b>	<b>0,00</b>	<b>-27,86</b>	<b>0,00</b>
2025	710000 301000		0,00	0,00	0,00	0,00	2.750,00	0,00	0,00	0,00	-2.750,00	0,00
2025	710000 871000		0,00	0,00	2.750,00	0,00	0,00	0,00	0,00	0,00	-2.750,00	0,00
<b>Summe</b>	<b>1200007 2025</b>		<b>0,00</b>	<b>0,00</b>	<b>2.750,00</b>	<b>0,00</b>	<b>2.750,00</b>	<b>0,00</b>	<b>0,00</b>	<b>0,00</b>	<b>-5.500,00</b>	<b>0,00</b>
<b>Saldo</b>	<b>1200007 SA</b>		<b>52.232,14</b>	<b>31.500,00</b>	<b>13.130,00</b>	<b>0,00</b>	<b>13.130,00</b>	<b>0,00</b>	<b>0,00</b>	<b>0,00</b>	<b>-5.527,86</b>	
<b>1200010 Bauhof (820000)</b>												
<b>Summe</b>	<b>1200010 2024</b>		<b>840,00</b>	<b>0,00</b>	<b>0,00</b>	<b>0,00</b>	<b>0,00</b>	<b>0,00</b>	<b>0,00</b>	<b>0,00</b>	<b>-171.841,29</b>	<b>0,00</b>
2025	820000 010000		41.102,01	0,00	0,00	0,00	0,00	0,00	0,00	0,00	41.102,01	0,00
<b>Summe</b>	<b>1200010 2025</b>		<b>41.102,01</b>	<b>0,00</b>	<b>0,00</b>	<b>0,00</b>	<b>0,00</b>	<b>0,00</b>	<b>0,00</b>	<b>0,00</b>	<b>41.102,01</b>	<b>0,00</b>
<b>Saldo</b>	<b>1200010 SA</b>		<b>41.942,01</b>	<b>0,00</b>	<b>0,00</b>	<b>0,00</b>	<b>0,00</b>	<b>0,00</b>	<b>0,00</b>	<b>0,00</b>	<b>-130.739,28</b>	
<b>1200011 Wasserversorgungsanl (850000)</b>												
<b>Summe</b>	<b>1200011 2024</b>		<b>0,00</b>	<b>0,00</b>	<b>0,00</b>	<b>0,00</b>	<b>0,00</b>	<b>286.000,00</b>	<b>0,00</b>	<b>0,00</b>	<b>16.200,37</b>	<b>0,00</b>
2025	850000 336000		286.000,00	0,00	0,00	0,00	0,00	0,00	0,00	0,00	286.000,00	0,00
2025	850000 346100		0,00	0,00	0,00	0,00	0,00	300.000,00	0,00	0,00	-300.000,00	0,00
<b>Summe</b>	<b>1200011 2025</b>		<b>286.000,00</b>	<b>0,00</b>	<b>0,00</b>	<b>0,00</b>	<b>0,00</b>	<b>300.000,00</b>	<b>0,00</b>	<b>0,00</b>	<b>-14.000,00</b>	<b>0,00</b>
<b>Saldo</b>	<b>1200011 SA</b>		<b>286.000,00</b>	<b>0,00</b>	<b>0,00</b>	<b>0,00</b>	<b>0,00</b>	<b>586.000,00</b>	<b>0,00</b>	<b>0,00</b>	<b>2.200,37</b>	

## Rechnungsabschluss 2025

### Teilbericht mehrjährige investive Einzelvorhaben

Code Jahr	Vorhabensbez. Fonds Konto	Investition		Gemeinde- Bedarfszuw.	Finanzierung				Finanzierungs- leasing	Veräuß. langfr. Vermögen/Son.	Ergebnis		
		Anschaffungs- Herstell.Kosten	Mittel Geldfluss oper. Gebarung		Haushalts- rücklagen	Subventionen/ son. Kap.trans.	Darlehen	Finanzierungs- leasing			Veräuß. langfr. Vermögen/Son.	Finanzierungs- ergebnis	offene Verbindl. /Forderungen
<b>1200012 Kanalbau (851000)</b>													
<b>Summe</b>	<b>1200012 2024</b>		<b>85.128,11</b>	<b>0,00</b>	<b>0,00</b>	<b>0,00</b>	<b>0,00</b>	<b>0,00</b>	<b>0,00</b>	<b>0,00</b>	<b>0,00</b>	<b>106.050,65</b>	<b>0,00</b>
2025	851000 300000		0,00	0,00	0,00	0,00	32.640,00	0,00	0,00	0,00	0,00	-32.640,00	0,00
<b>Summe</b>	<b>1200012 2025</b>		<b>0,00</b>	<b>0,00</b>	<b>0,00</b>	<b>0,00</b>	<b>32.640,00</b>	<b>0,00</b>	<b>0,00</b>	<b>0,00</b>	<b>0,00</b>	<b>-32.640,00</b>	<b>0,00</b>
<b>Saldo</b>	<b>1200012 SA</b>		<b>85.128,11</b>	<b>0,00</b>	<b>0,00</b>	<b>0,00</b>	<b>32.640,00</b>	<b>0,00</b>	<b>0,00</b>	<b>0,00</b>	<b>0,00</b>	<b>73.410,65</b>	
<b>Saldo</b>	<b>SA+SA+...</b>		<b>628.071,40</b>	<b>31.500,00</b>	<b>263.130,00</b>	<b>0,00</b>	<b>60.928,69</b>	<b>586.000,00</b>	<b>0,00</b>	<b>0,00</b>	<b>0,00</b>	<b>-207.254,82</b>	
<b>mehrjährige investive Einzelvorhaben gesamt</b>													

## Rechnungsabschluss 2025

### Jahressummen mehrjährige investive Einzelvorhaben

Jahr	Investition			Mittel Geldfluss oper. Gebarung	Gemeinde- Bedarfszuw.	Finanzierung			Finanzierungs- leasing	Veräuß. langfr. Vermögen/Son.	Ergebnis Finanzierungs- ergebnis	offene Verbindl. /Forderungen
	Anschaffungs- Herstell.Kosten	davon sonst.Kosten				Haushalts- rücklagen	Subventionen/ son. Kap.trans.	Darlehen				
2024	198.693,34	0,00	31.500,00	210.380,00	0,00	10.380,00	286.000,00	0,00	0,00	-233.334,19	0,00	
2025	429.378,06	286.000,00	0,00	52.750,00	0,00	50.548,69	300.000,00	0,00	0,00	26.079,37	0,00	
<b>Saldo</b>	<b>628.071,40</b>	<b>286.000,00</b>	<b>31.500,00</b>	<b>263.130,00</b>	<b>0,00</b>	<b>60.928,69</b>	<b>586.000,00</b>	<b>0,00</b>	<b>0,00</b>	<b>-207.254,82</b>		

## Rechnungsabschluss 2025

### Anlage 5b - Rechnungsquerschnitt (Gemeinden)

RQS Pos.	Zuordnung MVAG bzw. VHH-Code	Bezeichnung Anmerkungen	Haushalt		
			Gesamthaushalt	ohne Quasi-KG	Quasi-KG
<b>Mittelaufbringung (Erträge bzw. Einzahlungen und erhaltene Kapitaltransfers)</b>					
10	3111	Einzahlungen aus eigenen Abgaben	285.365,51	285.365,51	0,00
11	2112	Erträge aus Ertragsanteilen	915.942,05	915.942,05	0,00
12	2113, 2114, 2115	Erträge aus Gebühren, Leistungen, Besitz und wirtschaftlicher Tätigkeit	473.071,58	62.757,24	410.314,34
13	2116	Erträge aus Veräußerungen und sonstige Erträge ohne Gruppe (Konto) 806, 807, 899	71.394,61	71.394,61	0,00
14	2117	Nicht finanzierungswirksame operative Erträge ohne Gruppe (Konto) 817, 819, 891	0,00	0,00	0,00
15	212X	Erträge aus Transfers ohne Gruppe (Konto) 813	432.210,43	307.274,02	124.936,41
16	213X	Finanzerträge ohne Gruppe (Konto) 818, 821, 825, 826	2.219,43	2.219,43	0,00
17	131x	Erhaltene Kapitaltransfers (VHH-Zugang)	214.528,90	17.908,69	196.620,21
<b>19</b>	<b>Summe 1 (Mittelaufbringung bereinigt)</b>		<b>2.394.732,51</b>	<b>1.662.861,55</b>	<b>731.870,96</b>
<b>Mittelverwendung (Aufwendungen)</b>					
20	2211, 2212, 2213	Finanzierungswirksamer Personalaufwand	528.036,53	404.251,38	123.785,15
21	2221 - 2225	Finanzierungswirksamer Sachaufwand ohne Gruppe (Konto) 799	593.688,16	468.572,73	125.115,43
22	2226	Verluste aus dem Abgang von Anlagevermögen, Rückstellungen für ausstehende Rechnungen nur Gruppe (Konto) 683, 688	0,00	0,00	0,00
23	223X	Transferaufwand ohne Gruppe (Konto) 696, 761	807.133,49	730.188,16	76.945,33
24	224X	Finanzaufwand ohne Gruppe (Konto) 652, 654, 682, 694, 697, 699	41.716,63	6.880,72	34.835,91
<b>29</b>	<b>Summe 2 (Mittelverwendung bereinigt)</b>		<b>1.970.574,81</b>	<b>1.609.892,99</b>	<b>360.681,82</b>
<b>Vermögensbildung (Sachanlagevermögen), inkl. Vorräte</b>					
30	1010, 102x	Immaterielle Vermögenswerte und Sachanlagen (VHH-Zugang) ohne Gruppe (Konto) 090-098, 280	149.192,25	149.192,25	0,00

## Rechnungsabschluss 2025

### Anlage 5b - Rechnungsquerschnitt (Gemeinden)

RQS Pos.	Zuordnung MVAG bzw. VHH-Code	Bezeichnung Anmerkungen	Haushalt		
			Gesamthaushalt	ohne Quasi-KG	Quasi-KG
31	1010, 102x	Immaterielle Vermögenswerte und Sachanlagen (VHH-Abgang) ohne Gruppe (Konto) 090-098, 280 (Abgang mit Minus erfassen)	0,00	0,00	0,00
32	1141	Vorräte (Saldo) (VHH-Zugang minus VHH-Abgang)	0,00	0,00	0,00
<b>39</b>	<b>Summe 3 (Vermögensbildung bereinigt)</b>		<b>149.192,25</b>	<b>149.192,25</b>	<b>0,00</b>
<b>49</b>	<b>Saldo = Summe 1 - Summe 2 - Summe 3</b>		<b>274.965,45</b>	<b>-96.223,69</b>	<b>371.189,14</b>
<b>Überrechnung Quasi-Kapitalgesellschaften (Quasi-KG) gemäß ESVG</b>					
50	2301, 2116	Entnahmen von Haushaltsrücklagen nur Gruppe (Konto) 893, 894, 895, 899; mit Plus erfassen	n.a.	n.a.	0,00
51	2401, 2225	Zuweisungen an Haushaltsrücklagen nur Gruppe (Konto) 793, 794, 795, 799; mit Minus erfassen	n.a.	n.a.	0,00
52	332X	Einzahlungen aus der Rückzahlung von Darlehen sowie gewährten Vorschüssen ohne Gruppe (Konto) 280-282; mit Plus erfassen	n.a.	n.a.	0,00
53	342X	Auszahlungen aus der Gewährung von Darlehen sowie gewährten Vorschüssen ohne Gruppe (Konto) 280-282; mit Minus erfassen	n.a.	n.a.	0,00
54	351X	Einzahlungen aus der Aufnahme von Finanzschulden mit Plus erfassen	n.a.	n.a.	300.000,00
55	361X	Auszahlungen aus der Tilgung von Finanzschulden mit Minus erfassen	n.a.	n.a.	-477.024,55
56	333X	Erhaltene Kapitaltransfers (Einzahlungen) mit Plus erfassen	n.a.	n.a.	79.944,36
57	131X	Erhaltene Kapitaltransfers (VHH-Zugang) mit Minus erfassen	n.a.	n.a.	-196.620,21
<b>59</b>	<b>Überrechnung Quasi-KG</b>	Summe aus Position 49 (Quasi-KG) und Positionen 50 bis 57 (Quasi-KG)	n.a.	n.a.	<b>77.488,74</b>
<b>60</b>	<b>Finanzierungssaldo ("vorläufiges Maastricht-Ergebnis")</b>	Summe aus Position 49 (Haushalt ohne Quasi-KG) und Position 59 (Quasi-KG)	n.a.	<b>-18.734,95</b>	n.a.
61	Erläuterungen der Gebietskörperschaft				

## Rechnungsabschluss 2025

### Stellenplan für den Gesamthaushalt

Gr	Personenkreis/Fonds	Gruppe/Klasse/Stufe	DPG	Anzahl Köpfe			Vollzeitäquivalent		
				VA	RA	Diff.	VA	RA	Diff.
<b>1</b>	<b>Dienstverhältnis zu Land/Gemeinde, dienstleistend in einer Dienststelle, bezahlt aus dem Budget von L/G</b>								
	<b>1 BeamtInnen</b>								
	000000	Gewähler Gemeindeorgane	3 / 12	1,00	1,00	0,00	1,00	1,00	0,00
	010000	Zentralamt	3 / 12	1,00	1,00	0,00	1,00	1,00	0,00
	<b>Summe Personenkreis 1</b>			<b>2,00</b>	<b>2,00</b>	<b>0,00</b>	<b>2,00</b>	<b>2,00</b>	<b>0,00</b>
	<b>Summe Meldegruppe 1</b>			<b>2,00</b>	<b>2,00</b>	<b>0,00</b>	<b>2,00</b>	<b>2,00</b>	<b>0,00</b>
	<b>Gesamtsummen</b>			<b>2,00</b>	<b>2,00</b>	<b>0,00</b>	<b>2,00</b>	<b>2,00</b>	<b>0,00</b>

**Rechnungsabschluss 2025**  
**Anlage 4 - Personaldaten der Gemeinde iSd ÖStP**

Personalaufwendungen

Meldegruppe / Personenkreis	Köpfe	VBÄ	Bezüge Unterkl. 50-52	Nebengebühren Unterklasse 56	DG-Beiträge Unterklasse 58	weitere Aufwendungen	gesamt Kontenklasse 5
<b>Gruppe 1 - gesamt</b>							
<b>Dienstverhältnis zu Land/Gemeinde, dienstleistend in einer Dienststelle, bezahlt aus dem Budget von L/G</b>							
Beamteninnen und Beamte	2,00	2,00	0,00				0,00
Vertragsbedienstete	0,00	0,00	361.533,53				361.533,53
KV-Bedienstete (Kollektivvertrag)	0,00	0,00	59.788,28				59.788,28
Beamteninnen, Beamte, Vertragsbedienstete, KV-Bedienstete				1.710,15	105.004,57	0,00	106.714,72
Nicht zuordenbar							0,00
<b>Summe</b>	<b>2,00</b>	<b>2,00</b>	<b>421.321,81</b>	<b>1.710,15</b>	<b>105.004,57</b>	<b>0,00</b>	<b>528.036,53</b>

**darunter (Teilmengen der Gruppe 1)**

Musikschullehrerinnen und -lehrer	0,00	0,00					
Elementarpädagoginnen und -pädagogen	0,00	0,00					
Bedienstete nicht-ausgliederter Krankenanstalten	0,00	0,00					
Lehrlinge	0,00	0,00					
<b>Summe</b>	<b>0,00</b>	<b>0,00</b>					

## Rechnungsabschluss 2025

### Anlage 4 - Personaldaten der Gemeinde iSd ÖStP

	Köpfe	durchschnittliches Pensionsantrittsalter	durchschnittliche Pensionshöhe / Mt.
<b>Beamten und Beamte - Pensionistinnen und Pensionisten zum 31.12.2025</b>			
Ruhegenussbezieherinnen und -bezieher	0,00		0,00
Hinterbliebene	0,00		0,00
<b>Summe / Durchschnitt</b>	<b>0,00</b>		<b>0,00</b>
<b>Neue Ruhegenussbezieherinnen und -bezieher im Bezugsjahr 2025</b>			
Alterspension	0,00	0,00	0,00
Dienstunfähigkeit	0,00	0,00	0,00
Vorzeitige Pensionierungen mit Abschlag	0,00	0,00	0,00
Vorzeitige Pensionierungen ohne Abschlag	0,00	0,00	0,00
Pensionierungen gesamt	0,00	0,00	0,00
<b>Summe / Durchschnitt</b>	<b>0,00</b>	<b>0,00</b>	<b>0,00</b>
<b>Gesamter Pensionsaufwand für das Bezugsjahr 2025</b>			
Summe			0,00

**Rechnungsabschluss 2025****Anlage 6a - Nachweis über Transferzahlungen von Trägern und an Träger des öffentlichen Rechts**

<b>Transferzahlung von/an</b>	<b>Art</b>	<b>Summe Einzahlungen</b>	<b>Summe Auszahlungen</b>
<b>Bund, Bundesfonds, Bundeskammern</b>			
	Kapitaltransfers	95.103,05	0,00
	Transfers	221.234,41	0,00
<b>Länder, Landesfonds, Landeskammern</b>			
	Kapitaltransfers	55.500,00	0,00
	Transfers	155.454,76	218.715,41
<b>Gemeinden, Gemeindeverbände, Gemeindefonds</b>			
	Kapitaltransfers	0,00	0,00
	Transfers	0,00	556.258,55
<b>Sozialversicherungsträger</b>			
	Kapitaltransfers	0,00	0,00
	Transfers	0,00	0,00
<b>sonst. Träger des öffentlichen Rechts</b>			
	Kapitaltransfers	0,00	0,00
	Transfers	0,00	0,00
<b>Gesamtsummen</b>	<b>Kapitaltransfers</b>	<b>150.603,05</b>	<b>0,00</b>
	<b>Transfers</b>	<b>376.689,17</b>	<b>774.973,96</b>

## Rechnungsabschluss 2025

## Anlage 6b - Nachweis über Haushaltsrücklagen und Zahlungsmittelreserven

Nummer	Art / Verwendungszweck / Geldinstitut / IBAN	Fonds	Konto	Stand am	Veränderungen		Stand am	Zahlungsmittelreserven	
				31.12.2024	Zuweisungen	Entnahmen	31.12.2025	31.12.2024	31.12.2025
<b>Allgemeine Haushaltsrücklagen</b>									
100040339	Rücklage Kumuliertes Haushaltspotenzial Raiffeisenbank Traisen-Gölsental eGen	990000	935077	-113.360,98	280.350,88	5.612,29	161.377,61	0,00	0,00
<b>Summe Allgemeine Haushaltsrücklagen</b>				<b>-113.360,98</b>	<b>280.350,88</b>	<b>5.612,29</b>	<b>161.377,61</b>	<b>0,00</b>	<b>0,00</b>
<b>Zweckgebundene Haushaltsrücklagen</b>									
100040322	Jubiläumrücklagen, Raika Sparbuch 30.253.934 Raiffeisenbank Traisen-Gölsental eGen	010000	934001	8.390,56	2.233,23	0,00	10.623,79	8.390,56	9.623,79
100040321	Abfertigungsrücklage, Raika Sparbuch 30.252.605 Raiffeisenbank Traisen-Gölsental eGen	211000	934001	21.553,61	3.379,06	0,00	24.932,67	21.553,61	24.932,67
<b>Summe Zweckgebundene Haushaltsrücklagen</b>				<b>29.944,17</b>	<b>5.612,29</b>	<b>0,00</b>	<b>35.556,46</b>	<b>29.944,17</b>	<b>34.556,46</b>
<b>Gesamtsumme</b>				<b>-83.416,81</b>	<b>285.963,17</b>	<b>5.612,29</b>	<b>196.934,07</b>	<b>29.944,17</b>	<b>34.556,46</b>

## Rechnungsabschluss 2025

## Anlage 6c - Einzelnachweis über Finanzschulden und Schuldendienst gem. § 32

Nummer	Bezeichnung	Stand am	Zugang	Tilgung	Summe			Stand am	Netto-
		31.12.2024			Zinsen	Schuldendienst	Ersätze	31.12.2025	Schuldendienst
<b>1. Darlehen für Investitionszwecke</b>									
<b>1.1 ... von Trägern des öffentlichen Rechts</b>									
<b>1.1.1 ... von Bund, Bundesfonds, Bundeskammern</b>									
<b>1.1.2 ... von Ländern, Landesfonds, Landeskammern</b>									
100040323	94-Ordination und Arztwohnung Fonds/Konto/VHC 510000/341000 Höhe gesamt 49.781,00 Laufzeit / Währ. 1982-2030 EUR IBAN AT63 5310 0073 2033 3002	4.326,92	0,00	801,00	20,64	821,64	0,00	3.525,92	821,64
<b>Summe 1.1.2</b>		<b>4.326,92</b>	<b>0,00</b>	<b>801,00</b>	<b>20,64</b>	<b>821,64</b>	<b>0,00</b>	<b>3.525,92</b>	<b>821,64</b>
<b>1.1.3 ... von Gemeinden, Gemeindeverbänden, Gemeindefonds</b>									
<b>1.1.4 ... von Sozialversicherungsträgern</b>									
<b>1.1.5 ... von sonstigen Trägern öffentlichen Rechts</b>									
100040779	WWF Darlehen BA 02 Fonds/Konto/VHC 850000/344000 Höhe gesamt 10.761,00 Laufzeit / Währ. 2000-2030 EUR	0,00	13.571,59	0,00	0,00	0,00	0,00	13.571,59	0,00
100040778	WWF Darlehen BA 03 Fonds/Konto/VHC 850000/344000 Höhe gesamt 23.460,00 Laufzeit / Währ. 2005-2033 EUR	0,00	29.823,82	0,00	0,00	0,00	0,00	29.823,82	0,00
<b>Summe 1.1.5</b>		<b>0,00</b>	<b>43.395,41</b>	<b>0,00</b>	<b>0,00</b>	<b>0,00</b>	<b>0,00</b>	<b>43.395,41</b>	<b>0,00</b>
<b>1.2 ... von Beteiligungen der Gebietskörperschaft (ohne Finanzunternehmen)</b>									
<b>1.3 ... von Unternehmen (ohne Beteiligungen und ohne Finanzunternehmen)</b>									
<b>1.4 ... von Finanzunternehmen</b>									
<b>1.4.1 ... im Inland</b>									
100040335	374-Kindergartenzubau 6302 Fonds/Konto/VHC 240000/346100	166.431,37	0,00	7.503,75	5.286,26	12.790,01	0,00	158.927,62	12.790,01

## Rechnungsabschluss 2025

## Anlage 6c - Einzelnachweis über Finanzschulden und Schuldendienst gem. § 32

Nummer	Bezeichnung	Stand am		Zugang	Tilgung	Summe		Ersätze	Stand am	
		31.12.2024				Zinsen	Schuldendienst		31.12.2025	Netto-Schuldendienst
	Höhe gesamt	420.000,00								
	Laufzeit / Währ.	2017-2042	EUR							
	IBAN	AT77 5300 0004 6626 6302								
100040329	294-Güterweginstandhaltung AT94									
	Fonds/Konto/VHC	710000/359000		2.000,00	0,00	1.000,00	0,00	1.000,00	0,00	1.000,00
	Höhe gesamt	10.000,00								
	Laufzeit / Währ.	2015-2026	EUR							
	IBAN	AT94 3244 7012 0020 0048								
100040327	224-WVA AT68									
	Fonds/Konto/VHC	850000/346100		88.114,89	0,00	24.024,30	3.081,22	27.105,52	0,00	64.090,59
	Höhe gesamt	428.770,00								
	Laufzeit / Währ.	2001-2033	EUR							
	IBAN	AT68 3244 7007 0020 0048								
100040330	304-Wasserversorgungsanlage AT41									
	Fonds/Konto/VHC	850000/359000		8.000,00	0,00	4.000,00	0,00	4.000,00	0,00	4.000,00
	Höhe gesamt	40.000,00								
	Laufzeit / Währ.	2014-2026	EUR							
	IBAN	AT41 3244 7013 0020 0048								
100040340	314-Wasserversorgungsanalge									
	Fonds/Konto/VHC	850000/359000		1.387,25	0,00	1.387,25	26,44	1.413,69	0,00	0,00
	Höhe gesamt	40.000,00								
	Laufzeit / Währ.	2015-2025	EUR							
	IBAN	AT50 3244 7011 0020 0048								
100040334	404-Wasserversorgungsanlage 6806									
	Fonds/Konto/VHC	850000/346100		40.419,79	0,00	1.503,91	1.331,62	2.835,53	0,00	38.915,88
	Höhe gesamt	50.000,00								
	Laufzeit / Währ.	2018-2038	EUR							
	IBAN	AT22 2025 6000 6240 6806								
100040331	454-Wasserversorgungsanlage AT85									
	Fonds/Konto/VHC	850000/346100		37.184,86	0,00	1.205,39	1.858,99	3.064,38	0,00	35.979,47
	Höhe gesamt	45.000,00								
	Laufzeit / Währ.	2019-2032	EUR							
	IBAN	AT85 3244 7014 0020 0048								

## Rechnungsabschluss 2025

## Anlage 6c - Einzelnachweis über Finanzschulden und Schuldendienst gem. § 32

Nummer	Bezeichnung	Stand am	Zugang	Tilgung	Summe			Stand am	Netto-
		31.12.2024			Zinsen	Schuldendienst	Ersätze	31.12.2025	Schuldendienst
100040450	Wasserversorgungsanlage Fonds/Konto/VHC 850000/346100/1200011 Höhe gesamt 300.000,00 Laufzeit / Währ. 2025-2049 EUR	0,00	300.000,00	0,00	0,00	0,00	0,00	300.000,00	0,00
100040325	194-Abwasserbeseitigungsanlage AT42 Fonds/Konto/VHC 851000/346100 Höhe gesamt 436.037,00 Laufzeit / Währ. 1999-2028 EUR IBAN AT42 3244 7002 0020 0048	74.585,58	0,00	23.949,27	1.098,16	25.047,43	0,00	50.636,31	25.047,43
100040326	204-Abwasserbeseitigungsanlage AT86 Fonds/Konto/VHC 851000/346100 Höhe gesamt 581.383,00 Laufzeit / Währ. 1999-2028 EUR IBAN AT86 3244 7003 0020 0048	95.301,40	0,00	30.601,08	3.292,48	33.893,56	0,00	64.700,32	33.893,56
100040336	214-Abwasserbeseitigungsanlage AT77 Fonds/Konto/VHC 851000/346100 Höhe gesamt 420.000,00 Laufzeit / Währ. 2002-2029 EUR IBAN AT77 3244 7005 0020 0048	237.090,14	0,00	49.335,85	8.423,35	57.759,20	0,00	187.754,29	57.759,20
100040328	234-Abwasserbeseitigungsanlage AT24 Fonds/Konto/VHC 851000/346100 Höhe gesamt 872.074,00 Laufzeit / Währ. 2001-2034 EUR IBAN AT24 3244 7006 0020 0048	259.480,65	0,00	43.345,54	9.311,18	52.656,72	0,00	216.135,11	52.656,72
100040333	394-Abwasserbeseitigungsanlage 6798 Fonds/Konto/VHC 851000/346100 Höhe gesamt 100.000,00 Laufzeit / Währ. 2018-2038 EUR IBAN AT44 2025 6000 6240 6798	80.839,56	0,00	3.007,79	2.663,25	5.671,04	0,00	77.831,77	5.671,04
100040332	464-Abwasserbeseitigungsanlage AT32 Fonds/Konto/VHC 851000/346100 Höhe gesamt 45.000,00 Laufzeit / Währ. 2019-2032 EUR	37.184,86	0,00	1.205,39	1.858,99	3.064,38	0,00	35.979,47	3.064,38

## Rechnungsabschluss 2025

## Anlage 6c - Einzelnachweis über Finanzschulden und Schuldendienst gem. § 32

Nummer	Bezeichnung	Stand am			Summe			Stand am	Netto-
		31.12.2024	Zugang	Tilgung	Zinsen	Schuldendienst	Ersätze	31.12.2025	Schuldendienst
	IBAN AT32 3244 7015 0020 0048								
100040324	184-Wohnungsbau im Mehrzweckgebäude AT 33 Fonds/Konto/VHC 853000/346100 Höhe gesamt 145.346,00 Laufzeit / Währ. 2001-2030 EUR IBAN AT33 3244 7004 0020 0048	15.123,54	0,00	7.458,78	411,60	7.870,38	3.750,00	7.664,76	4.120,38
<b>Summe 1.4.1</b>		<b>1.143.143,89</b>	<b>300.000,00</b>	<b>199.528,30</b>	<b>38.643,54</b>	<b>238.171,84</b>	<b>3.750,00</b>	<b>1.243.615,59</b>	<b>234.421,84</b>
1.4.2 ... im Ausland									
1.5 ... von Sonstigen									
<b>Summe 1. Darlehen für Investitionszwecke</b>		<b>1.147.470,81</b>	<b>343.395,41</b>	<b>200.329,30</b>	<b>38.664,18</b>	<b>238.993,48</b>	<b>3.750,00</b>	<b>1.290.536,92</b>	<b>235.243,48</b>
2. Finanzschulden für den laufenden Aufwand									
2.1 ... von Trägern des öffentlichen Rechts									
2.1.1 ... von Bund, Bundesfonds, Bundeskammern									
2.1.2 ... von Ländern, Landesfonds, Landeskammern									
2.1.3 ... von Gemeinden, Gemeindeverbänden, Gemeindefonds									
2.1.4 ... von Sozialversicherungsträgern									
2.1.5 ... von sonstigen Trägern öffentlichen Rechts									
2.2 ... von Beteiligungen der Gebietskörperschaft (ohne Finanzunternehmen)									
2.3 ... von Unternehmen (ohne Beteiligungen und ohne Finanzunternehmen)									
2.4 ... von Finanzunternehmen									
2.4.1 ... im Inland									
2.4.2 ... im Ausland									
2.5 ... von Sonstigen									
<b>Summe 2. Finanzschulden für den laufenden Aufwand</b>		<b>0,00</b>	<b>0,00</b>	<b>0,00</b>	<b>0,00</b>	<b>0,00</b>	<b>0,00</b>	<b>0,00</b>	<b>0,00</b>

**Rechnungsabschluss 2025****Anlage 6c - Einzelnachweis über Finanzschulden und Schuldendienst gem. § 32**

Nummer	Bezeichnung	Stand am	Zugang	Tilgung	Zinsen	Summe	Ersätze	Stand am	Netto-
		31.12.2024				Schuldendienst		31.12.2025	Schuldendienst
<b>Summe</b>	<b>1. &amp; 2. Investitionszwecke &amp; laufender Aufwand</b>	<b>1.147.470,81</b>	<b>343.395,41</b>	<b>200.329,30</b>	<b>38.664,18</b>	<b>238.993,48</b>	<b>3.750,00</b>	<b>1.290.536,92</b>	<b>235.243,48</b>
<b>Summe</b>	<b>ohne Quasi KG</b>	<b>172.758,29</b>	<b>0,00</b>	<b>9.304,75</b>	<b>5.306,90</b>	<b>14.611,65</b>	<b>0,00</b>	<b>163.453,54</b>	<b>14.611,65</b>
<b>3. Finanzschulden gem. § 32 (2)</b>									
<b>3.1 ... von Trägern des öffentlichen Rechts</b>									
<b>3.2 ... von Finanzunternehmen</b>									
<b>3.2.1 ... im Inland</b>									
<b>3.2.2 ... im Ausland</b>									
<b>Summe</b>	<b>3. Finanzschulden gem. § 32 (2)</b>	<b>0,00</b>						<b>0,00</b>	

**Rechnungsabschluss 2025**  
**Anlage 6f - Nachweis über haushaltsinterne Vergütungen**

<b>Grp.</b>	<b>Bezeichnung</b>	<b>Erträge</b>	<b>Aufwendungen</b>
0	Vertretungskörper und allgemeine Verwaltung	0,00	0,00
1	Öffentliche Ordnung und Sicherheit	0,00	0,00
2	Unterricht, Erziehung, Sport und Wissenschaft	0,00	0,00
3	Kunst, Kultur und Kultus	0,00	0,00
4	Soziale Wohlfahrt und Wohnbauförderung	0,00	0,00
5	Gesundheit	0,00	0,00
6	Straßen-und Wasserbau, Verkehr	0,00	0,00
7	Wirtschaftsförderung	0,00	0,00
8	Dienstleistungen	0,00	0,00
9	Finanzwirtschaft	0,00	0,00
<b>Summe</b>		<b>0,00</b>	<b>0,00</b>

## Rechnungsabschluss 2025

### Anlage 6g - Anlagenspiegel

Code	Bezeichnung	urspr. AHK	kum. AFA	Buchwert/Stand	Zugänge	Abgänge	Umbuchungen +/-	Abschreibung Auflösung	Wertaufholung	Buchwert/Stand 31.12.2025
		31.12.2024	31.12.2024	31.12.2024					Wertminderung +/-	
<b>1010</b>	<b>Immaterielle Vermögenswerte</b>									
	Summe Aktiva	14.553,46	478,66	14.074,80	0,00	0,00	0,00	0,00	0,00	14.074,80
	<b>Nettoinvestition/-kosten</b>	<b>14.553,46</b>	<b>478,66</b>	<b>14.074,80</b>	<b>0,00</b>	<b>0,00</b>	<b>0,00</b>	<b>0,00</b>	<b>0,00</b>	<b>14.074,80</b>
<b>1021</b>	<b>Grundstücke, Grundstückseinrichtungen und Infrastruktur</b>									
	Summe Aktiva	4.842.572,42	2.837.688,19	2.004.884,23	83.085,12	0,00	-254.521,94	101.062,79	34.662,15	1.767.046,77
	Summe Passiva	8.190,00	546,00	7.644,00	0,00	0,00	0,00	664,70	0,00	6.979,30
	<b>Nettoinvestition/-kosten</b>	<b>4.834.382,42</b>	<b>2.837.142,19</b>	<b>1.997.240,23</b>	<b>83.085,12</b>	<b>0,00</b>	<b>-254.521,94</b>	<b>100.398,09</b>	<b>34.662,15</b>	<b>1.760.067,47</b>
<b>1022</b>	<b>Gebäude und Bauten</b>									
	Summe Aktiva	2.104.995,02	864.035,48	1.240.959,54	41.102,01	0,00	254.521,94	43.040,38	-34.662,15	1.458.880,96
	Summe Passiva	93.772,15	81.514,92	12.257,23	0,00	0,00	0,00	281,78	0,00	11.975,45
	<b>Nettoinvestition/-kosten</b>	<b>2.011.222,87</b>	<b>782.520,56</b>	<b>1.228.702,31</b>	<b>41.102,01</b>	<b>0,00</b>	<b>254.521,94</b>	<b>42.758,60</b>	<b>-34.662,15</b>	<b>1.446.905,51</b>
<b>1023</b>	<b>Wasser- und Abwasserbauten und -anlagen</b>									
	Summe Aktiva	4.854.632,45	2.162.560,17	2.692.072,28	16.431,12	0,00	0,00	110.798,97	0,00	2.597.704,43
	<b>Nettoinvestition/-kosten</b>	<b>4.854.632,45</b>	<b>2.162.560,17</b>	<b>2.692.072,28</b>	<b>16.431,12</b>	<b>0,00</b>	<b>0,00</b>	<b>110.798,97</b>	<b>0,00</b>	<b>2.597.704,43</b>
<b>1024</b>	<b>Sonderanlagen</b>									
	Summe Aktiva	1.167,00	1.167,00	0,00	4.314,00	0,00	0,00	143,80	0,00	4.170,20
	<b>Nettoinvestition/-kosten</b>	<b>1.167,00</b>	<b>1.167,00</b>	<b>0,00</b>	<b>4.314,00</b>	<b>0,00</b>	<b>0,00</b>	<b>143,80</b>	<b>0,00</b>	<b>4.170,20</b>
<b>1025</b>	<b>Technische Anlagen, Fahrzeuge und Maschinen</b>									
	Summe Aktiva	393.522,31	346.658,82	46.863,49	0,00	0,00	0,00	9.191,42	0,00	37.672,07
	<b>Nettoinvestition/-kosten</b>	<b>393.522,31</b>	<b>346.658,82</b>	<b>46.863,49</b>	<b>0,00</b>	<b>0,00</b>	<b>0,00</b>	<b>9.191,42</b>	<b>0,00</b>	<b>37.672,07</b>

## Rechnungsabschluss 2025

### Anlage 6g - Anlagenspiegel

Code	Bezeichnung	urspr. AHK	kum. AFA	Buchwert/Stand	Zugänge	Abgänge	Umbuchungen +/-	Abschreibung Auflösung	Wertaufholung	Buchwert/Stand 31.12.2025
		31.12.2024	31.12.2024	31.12.2024					Wertminderung +/-	
<b>1026</b>	<b>Amts-, Betriebs- und Geschäftsausstattung</b>									
	Summe Aktiva	465.662,97	326.177,11	139.485,86	4.260,00	0,00	0,00	44.617,61	0,00	99.128,25
	Summe Passiva	10.800,00	10.800,00	0,00	0,00	0,00	0,00	0,00	0,00	0,00
	<b>Nettoinvestition/-kosten</b>	<b>454.862,97</b>	<b>315.377,11</b>	<b>139.485,86</b>	<b>4.260,00</b>	<b>0,00</b>	<b>0,00</b>	<b>44.617,61</b>	<b>0,00</b>	<b>99.128,25</b>
<b>1027</b>	<b>Kulturgüter</b>									
	Summe Aktiva	2.600,00	2.600,00	0,00	0,00	0,00	0,00	0,00	0,00	0,00
	<b>Nettoinvestition/-kosten</b>	<b>2.600,00</b>	<b>2.600,00</b>	<b>0,00</b>	<b>0,00</b>	<b>0,00</b>	<b>0,00</b>	<b>0,00</b>	<b>0,00</b>	<b>0,00</b>
	<b>Gesamtsumme Aktiva</b>	<b>12.679.705,63</b>	<b>6.541.365,43</b>	<b>6.138.340,20</b>	<b>149.192,25</b>	<b>0,00</b>	<b>0,00</b>	<b>308.854,97</b>	<b>0,00</b>	<b>5.978.677,48</b>
	<b>Gesamtsumme Passiva</b>	<b>112.762,15</b>	<b>92.860,92</b>	<b>19.901,23</b>	<b>0,00</b>	<b>0,00</b>	<b>0,00</b>	<b>946,48</b>	<b>0,00</b>	<b>18.954,75</b>
	<b>Nettoinvestition/-kosten gesamt</b>	<b>12.566.943,48</b>	<b>6.448.504,51</b>	<b>6.118.438,97</b>	<b>149.192,25</b>	<b>0,00</b>	<b>0,00</b>	<b>307.908,49</b>	<b>0,00</b>	<b>5.959.722,73</b>

**Rechnungsabschluss 2025**  
**Anlage 6h - Liste der nicht bewerteten Kulturgüter**

<b>Bezeichnung</b>	<b>Standort</b>	<b>Anzahl</b> <b>(bei Sammlungen)</b>
<b>bewegliche Kulturgüter</b>		
<b>unbewegliche Kulturgüter</b>		

**Rechnungsabschluss 2025**  
**Anlage 6i - Leasingspiegel - Finanzierungsleasing**

<b>Nummer</b>	<b>Projektbezeichnung</b>	<b>Fonds</b>	<b>Anschaffungs- kosten</b>	<b>Buchwert 31.12.2024</b>	<b>Buchwert 31.12.2025</b>	<b>Summe ausstehender Mindestleasingzahl.</b>	<b>Restlauf- zeit in Jahren</b>	<b>Kautionen Finanzierungs- leasing</b>
---------------	---------------------------	--------------	---------------------------------	--------------------------------	--------------------------------	---	---	---

Keine Einträge vorhanden.

**Rechnungsabschluss 2025**  
**Anlage 6i - Leasingspiegel - Operating Leasing**

Nummer	Projektbezeichnung	Fonds	Grundmietzeit		Gesamtkosten	Einmalkaution	Leasingentgelt	Laufende Kautions	Restlauf-	Kumulierte
			in Jahren				(o.lfd.Kautions)		zeit in	
						pro Jahr		Jahren	zahlungen	
100040320	Ankauf Stapler	820000	10.2019-12.2025		9.000,00	0,00	0,00	0,00	0	0,00
<b>Summe</b>					<b>9.000,00</b>	<b>0,00</b>	<b>0,00</b>	<b>0,00</b>		<b>0,00</b>

## Rechnungsabschluss 2025

### Anlage 6j - Nachweis über unmittelbare Beteiligungen der Gebietskörperschaft

Position	Attribut / Kennzahl	Angaben zur unmittelbaren Beteiligung
----------	---------------------	---------------------------------------

---

Keine Einträge vorhanden.

**Rechnungsabschluss 2025****Anlage 6k - Nachweis über Beteiligungen mit mittelbarer Kontrolle der Gebietskörperschaft aufgrund einer durchgerechn. Beteiligungshöhe von mehr als 50%**

<b>Position</b>	<b>Attribut / Kennzahl</b>	<b>Angaben zur mittelbaren Beteiligung</b>
-----------------	----------------------------	--

---

Keine Einträge vorhanden.

**Rechnungsabschluss 2025**  
**Anlage 6n - Einzelnachweis über aktive Finanzinstrumente**

i n E u r o

F r e m d w ä h r u n g

Nummer	Wertpapierbezeichnung	Stand bei	Buchwert			Buchwert	Buchwert bei	Buchwert	Stand
		Anschaffung	31.12.2024	Zugang	Abgang	31.12.2025	Anschaffung	31.12.2024	31.12.2025
		in Euro	in Euro	in Euro	in Euro	in Euro	in Fremdwähr.	in Fremdwähr.	in Fremdwähr.

bis zur Endfälligkeit gehaltene Finanzinstrumente

zur Veräußerung verfügbare Finanzinstrumente

Partizipationskapital

Hybridkapital

<b>Gesamtsumme</b>		0,00	0,00	0,00	0,00	0,00			
--------------------	--	------	------	------	------	------	--	--	--

**Rechnungsabschluss 2025**  
**Anlage 6q - Rückstellungsspiegel**

<b>Konto</b>	<b>Kontenbezeichnung</b>	<b>Stand 31.12.2024</b>	<b>Dotierung (+)</b>	<b>Auflösung inkl. Verbrauch (-)</b>	<b>Stand 31.12.2025</b>
--------------	--------------------------	-----------------------------	----------------------	--------------------------------------	-----------------------------

Keine Einträge vorhanden.

## Rechnungsabschluss 2025

### Anlage 6r - Haftungsnachweis

Nummer	Bezeichnung	Laufzeit	Haftungs- rahmen	Stand am 31.12.2024	Zugänge	Abgänge	Stand am 31.12.2025	davon Umklassifizier.
<b>Teil A - Haftungspositionen relevant iSd Art. 15a Vereinbarung HOG</b>								
<b>Untergruppe 1 - Haftungen für Kredit- und Finanzinstitute</b>								
100040316	Haftung Kredit Abwasserverband Umgehungskanal Haftungsnehmer Gemeinde Kleinzell	2018-2999	78.000,00	10.259,57	0,00	10.259,57	0,00	0,00
100040317	Haftung Kredit Abwasserverband, RR-Becken BA 4 Haftungsnehmer Gemeinde Kleinzell	2018-2999	478.300,00	326.364,63	0,00	318.122,42	8.242,21	0,00
100040318	Haftung Kredit Abfallverband, Kläranlage BA 5 Haftungsnehmer Gemeinde Kleinzell	2018-2999	2.601.600,00	1.416.113,50	0,00	1.293.747,45	122.366,05	0,00
100040319	Haftung Kredit Abwasserverband, Endfinanzi. BA 05 Haftungsnehmer Gemeinde Kleinzell	2018-2999	185.900,00	119.474,59	0,00	108.676,46	10.798,13	0,00
<b>Zwischensumme Untergruppe 1</b>			<b>3.343.800,00</b>	<b>1.872.212,29</b>	<b>0,00</b>	<b>1.730.805,90</b>	<b>141.406,39</b>	<b>0,00</b>
<b>Untergruppe 2 - Grundbücherlich besicherte Haftungen von Wohnbau-Darlehen</b>								
<b>Untergruppe 3 - Sonstige Wirtschaftshaftungen</b>								
<b>Summe A1</b>			<b>3.343.800,00</b>	<b>1.872.212,29</b>	<b>0,00</b>	<b>1.730.805,90</b>	<b>141.406,39</b>	<b>0,00</b>
<b>Teil A - Haftung der staatlichen, außerbudgetären Einheiten gem. ESVG iSd Art. 15a Vereinbarung HOG</b>								
<b>Untergruppe 1 - Haftungen für Kredit- und Finanzinstitute</b>								
<b>Untergruppe 2 - Grundbücherlich besicherte Haftungen von Wohnbau-Darlehen</b>								
<b>Untergruppe 3 - Sonstige Wirtschaftshaftungen</b>								
<b>Summe A2</b>			<b>0,00</b>	<b>0,00</b>	<b>0,00</b>	<b>0,00</b>	<b>0,00</b>	<b>0,00</b>
<b>Gesamtsumme Teil A (= Summe A1 + Summe A2)</b>			<b>3.343.800,00</b>	<b>1.872.212,29</b>	<b>0,00</b>	<b>1.730.805,90</b>	<b>141.406,39</b>	<b>0,00</b>
<b>Haftungsobergrenze</b>							<b>0,00</b>	dav. Passivüberschr.
<b>Ausnützung in % der Haftungsobergrenze</b>							<b>0,00 %</b>	<b>0,00 %</b>

Erläuterungen zu Passivüberschreitungen:

**Rechnungsabschluss 2025**  
**Anlage 6r - Haftungsnachweis**

Nummer	Bezeichnung	Laufzeit	Haftungs- rahmen	Stand am 31.12.2024	Zugänge	Abgänge	Stand am 31.12.2025	davon Umklassifizier.
<b>Teil B - Haftungspositionen nicht relevant iSd Art. 15a Vereinbarung HOG   Haftungen der Gebietskörperschaft, welche bereits im Öffentlichen Schuldenstand enthalten sind bzw. für innerstaatliche Haftungen eingegangen worden sind</b>								
<b>Gesamtsumme Teil B</b>			0,00	0,00	0,00	0,00	0,00	0,00

## Rechnungsabschluss 2025

## Anlage 6s - Anzahl der Ruhe- und Versorgungsgenussempfängerinnen und -empfänger und pensionsbezogene Aufwendungen

Jahr	Aufwendungen für Pensionsleistungen der Gebietskörperschaft		Anzahl der Ruhegenuss- empfängerinnen und -empfänger		Anzahl Versorgungsgenuss- empfängerinnen und -empfänger		Aufwendungen für Pensionsleistungen Zusammenf. §1 Abs.2	Anzahl Ruhe- und Versorgungsgenussemp- fängerinnen und -empfänger Zusammenf. §1 Abs.2
	Gesamt	davon Landeslehrer- innen und -lehrer	Gesamt	davon Landeslehrer- innen und lehrer	Gesamt	davon Landeslehrer- innen und -lehrer		

Keine Einträge vorhanden.

## Rechnungsabschluss 2025

## Anlage 6t - Einzelnachweis über die nicht voranschlagswirksame Gebarung gem. § 12

Konto	Kontenbezeichnung	Stand 31.12.2024	Umsatz Soll	Umsatz Haben	Stand 31.12.2025
<b>Veränderung der nicht voranschlagswirksamen Forderungen</b>					
270000	Finanzamt Vorsteuerbeträge (UVG)	0,00	3.069,23	3.069,23	0,00
271000	Umsatzsteuer Verrechnungsk. - Gutschrift (UVG)	4.529,57	72.000,19	73.750,69	2.779,07
279000	Sonstige für Dritte geleistete Vorschüsse (UVG)	6.783,69	42.978,59	26.512,38	23.249,90
287777	Kassenbestandsveränderungen	0,00	12.310,00	11.310,00	1.000,00
<b>Summe Forderungen</b>		<b>11.313,26</b>	<b>130.358,01</b>	<b>114.642,30</b>	<b>27.028,97</b>
<b>Veränderung der nicht voranschlagswirksamen Verbindlichkeiten</b>					
360000	Umsatzsteuer (UVG)	0,00	39.755,13	39.755,13	0,00
361000	Bundesgebühren	219,70	2.461,10	2.559,90	318,50
361110	Abrechnung Nächtigungstaxe	16.307,32	162.042,52	162.484,50	16.749,30
362000	Lohnsteuer	3.107,80	39.042,93	39.242,70	3.307,57
362100	BVA Beamte und Mandatare	0,00	11.913,04	11.913,04	0,00
362110	BVA Vertragsbedienstete	11.955,01	160.015,97	159.776,47	11.715,51
362300	Pensionsbeitrag Beamte	50,00	550,00	600,00	100,00
362310	Pensionsbeitrag BGM	2.552,42	2.552,42	15.027,60	15.027,60
362500	Dienstgeberbeitrag	1.168,27	15.663,33	15.629,97	1.134,91
362800	Zukunftsvorsorge	0,00	50,00	50,00	0,00
362831	Parteisteuer SPÖ	0,00	63,74	63,74	0,00
362832	Parteisteuer FPÖ	0,00	881,96	881,96	0,00
362833	Parteisteuer ÖVP	0,00	4.529,56	4.529,56	0,00
363900	Überzahlungen von Dritten	0,00	886.309,48	887.374,08	1.064,60
363997	nicht zuordenbare Zahlung	0,00	827.117,95	827.117,95	0,00
363998	Auszahlungskonto Lohn	0,00	840.504,34	840.504,34	0,00
368000	Barvorlagen (VUG)	0,00	15.097,84	15.097,84	0,00
369001	Raika Sparbuch 30.218.564 laufende Ausg. Grabpfleg	2.517,19	2.517,19	0,00	0,00
369002	Raika Sparbuch 30.235.097 Sparkonto Grabpflege Hie	36.094,37	36.094,37	0,00	0,00
369200	Seuchenvorsorge	1.601,61	11.735,79	11.713,75	1.579,57

**Rechnungsabschluss 2025****Anlage 6t - Einzelnachweis über die nicht voranschlagswirksame Gebarung gem. § 12**

<b>Konto</b>	<b>Kontenbezeichnung</b>	<b>Stand 31.12.2024</b>	<b>Umsatz Soll</b>	<b>Umsatz Haben</b>	<b>Stand 31.12.2025</b>
369300	Rechnungsübernahme Kindergarten u. Volksschule	0,00	3.027,40	3.027,40	0,00
369600	Jagdпachtentgelt	53.474,65	55.358,73	55.384,20	53.500,12
371000	Umsatzsteuer Verrechnungsk. - Zahllast (UVG)	1.358,44	109.827,39	108.468,95	0,00
379000	Sonstige Verbindlichkeiten (UVG)	0,00	11.834,12	11.834,12	0,00
<b>Summe Verbindlichkeiten</b>		<b>130.406,78</b>	<b>3.238.946,30</b>	<b>3.213.037,20</b>	<b>104.497,68</b>

**Rechnungsabschluss 2025**  
**Anlage 6u - Liste der nicht bewerteten kofinanzierten Schutzbauten**

**Bezeichnung**

**Standort**

---

Hochwasserschutz

Lawinenverbauung

Wildbachverbauung



## Rechnungsabschluss 2025

## Inhaltsverzeichnis

Ergebnisrechnung RA Gesamthaushalt - interne Vergütungen enthalten	1
Finanzierungsrechnung RA Gesamthaushalt - interne Vergütungen enthalten	2
Anlage 1c - Vermögensrechnung	5
Anlage 1d - Nettovermögenveränderungsrechnung	9
Einzelnachweis über die liquiden Mittel - Kassenstärker	10
Anlage 1e - Ergebnisrechnung nach § 1 Abs. 2	11
Anlage 1f - Vermögensrechnung nach § 1 Abs. 2	12
Bereichsbudget - interne Vergütungen enthalten	13
Detailnachweis - interne Vergütungen enthalten	57
Nachweis der Investitionstätigkeit und deren Finanzierung	226
Teilbericht mehrjährige investive Einzelvorhaben	227
Rechnungsquerschnitt	231
Stellenplan für den Gesamthaushalt	233
Anlage 4 - Personaldaten der Gemeinde iSd ÖStP	234
Anlage 6a - Nachweis über Transferzahlungen	236
Anlage 6b - Nachweis über Haushaltsrücklagen und Zahlungsmittelreserven	237
Anlage 6c - Einzelnachweis über Finanzschulden und Schuldendienst gem. § 32	238
Anlage 6f - Nachweis über haushaltsinterne Vergütungen	243
Anlage 6g – Anlagenspiegel	244
Anlage 6h – Nachweis nicht bewerteter Kulturgüter	246
Anlage 6i – Leasingspiegel	247
Anlage 6j - Nachweis über unmittelbare Beteiligungen	249
Anlage 6k - Nachweis über Beteiligungen mit mittelbarer Kontrolle	250
Anlage 6n - Einzelnachweis über aktive Finanzinstrumente	251

## Inhaltsverzeichnis

Anlage 6q - Rückstellungsspiegel	252
Anlage 6r - Haftungsnachweis	253
Anlage 6s - Anzahl Ruhe- und Versorgungsgenussempfänger und pensionsbezogene Aufwendungen	255
Anlage 6t - Einzelnachweis über die voranschlagsunwirksame Gebarung	256
Anlage 6u - Nachweis kofinanzierter Schutzbauten	258

## Rechnungsabschluss 2025

### Haushaltspotential (Eigenmittel)

Kontierungsinfo	Beschreibung	Mittelaufbringung	Mittelverwendung	Differenz
+ 211	Erträge operative Verwaltungstätigkeit	1.745.774,91	0,00	
+ 212	Erträge aus Transfers	433.156,91	0,00	
+ 213	Erträge Finanz	2.219,43	0,00	
<b>Erträge</b>		<b>2.181.151,25</b>	<b>0,00</b>	
- 2117	operative Erträge, nicht finanzierungswirksam	0,00	0,00	
- 2127	Transfererträge, nicht finanzierungswirksam	-946,48	0,00	
- 2136	Finanzerträge, sonstige nicht finanzierungswirksam	0,00	0,00	
nicht finanzierungswirksame Erträge		-946,48	0,00	
<b>Summe finanzierungswirksamer Ertrag</b>		<b>2.180.204,77</b>	<b>0,00</b>	
+ 221	Personalaufwand	0,00	528.036,53	
+ 222	Sachaufwand	0,00	905.833,08	
+ 223	Transferaufwand	0,00	807.133,49	
+ 224	Finanzaufwand	0,00	41.716,63	
<b>Aufwände</b>		<b>0,00</b>	<b>2.282.719,73</b>	
- 2214	Personalaufwand, nicht finanzierungswirksam	0,00	0,00	
- 2226	Sachaufwand, nicht finanzierungswirksam	0,00	-312.144,92	
- 2237	Transferaufwand, nicht finanzierungswirksam	0,00	0,00	
- 2245	Finanzaufwand, nicht finanzierungswirksam	0,00	0,00	
nicht finanzierungswirksamer Aufwand		0,00	-312.144,92	
<b>Summe finanzierungswirksamer Aufwand</b>		<b>0,00</b>	<b>1.970.574,81</b>	
<b>Summe finanzierungswirksames Ergebnis</b>		<b>2.180.204,77</b>	<b>1.970.574,81</b>	<b>209.629,96</b>

## Rechnungsabschluss 2025 Haushaltspotential (Eigenmittel)

Kontierungsinfo	Beschreibung	Mittelaufbringung	Mittelverwendung	Differenz
+ 332 ohne 3325 mit VHC	Tilgungen von gewährten Darlehen (ohne Anzahlungen)	286.600,00	0,00	
+ 1141	Jährliche Verringerung der Vorräte	0,00	0,00	
+ 1142	Jährliche Verringerung der gegebenen Anzahlungen	0,00	0,00	
+/- 1540	Jährliche Veränderung Passive Rechnungsabgrenzung	0,00	0,00	
+ Post 30 ohne VHC	Einz. KG 30x, die keinem Projekt mit Projektcode 1... zugeordnet sind	47.304,36	0,00	
- Post 80 VHC	Erträge der KG 80x mit Projektcode 1	0,00	0,00	
+ 2301 PG 893	Entnahmen Rücklagen endfälliger Darlehen Erträge	0,00	0,00	
<b>Summe jährlich wiederkehrende Einzahlungen</b>		<b>333.904,36</b>	<b>0,00</b>	
+ 36 ohne VHC	Auszahlung Tilgung Darlehen	0,00	200.329,30	
+ 2401 KG 793	Rücklagen für endfällige Darlehen	0,00	0,00	
+ 342 ohne 3425 mit VHC	Auszahlungen von gewährten Darlehen (ohne Anzahlungen)	0,00	1.000,00	
+ 1141	Jährliche Vermehrung der Vorräte	0,00	0,00	
+ 1142	Jährliche Vermehrung der gegebenen Anzahlungen	0,00	0,00	
+/- 1170	Jährliche Veränderungen Aktive Rechnungsabgrenzung	0,00	0,00	
+ 341 ohne VHC/KG 0	Ausz. (Invest.) KG 0..., keinem Projekt mit Projektcode 1... zugeordnet	0,00	9.104,14	
+ Post 871 VHC	KG 871, KT der Ergebnisrechnung, mit Projektcode (BZ)	0,00	52.750,00	
<b>Summe jährlich wiederkehrende Auszahlungen</b>		<b>0,00</b>	<b>263.183,44</b>	
<b>Summe jährlich wiederkehrende Ein-/Auszahlungen</b>		<b>333.904,36</b>	<b>263.183,44</b>	<b>70.720,92</b>
<b>H1</b>	<b>Jährliches Haushaltspotential (Eigenmittel)</b>	<b>2.514.109,13</b>	<b>2.233.758,25</b>	<b>280.350,88</b>
<b>H4VJ</b>	<b>Haushaltspotential Vorjahr (Endbestand HP-RL Vorjahr, Konto 935077 = AB)</b>			<b>-113.360,98</b>
<b>H2</b>	<b>verfügbares Haushaltspotential (Eigenmittel)</b>			<b>166.989,90</b>
<b>Information 1 - Berechnung der tatsächlichen Liquidität</b>				
im verfügbaren Haushaltspotential enthaltene Bedarfszuweisungen zur Liquiditätssteigerung aus KG 871, KT der Ergebnisrechnung ohne Projektcode		0,00		
tatsächliche Liquidität ohne Rücklagenauflösung (Abgang)		166.989,90		

## Rechnungsabschluss 2025 Haushaltspotential (Eigenmittel)

Kontierungsinfo	Beschreibung	Mittelaufbringung	Mittelverwendung	Differenz
- 2401 KG 794 ohne VHC	Aufwendungen finanzwirksamer Rücklagenbildung (ohne Projektcode)	0,00	5.612,29	
- 2401 KG 795 ohne VHC	Aufwendungen finanzwirksamer Rücklagenbildung (ohne Projektcode)	0,00	0,00	
<b>Summe jährliche Aufwändungen für Rücklagen (finanzw.)</b>		<b>0,00</b>	<b>5.612,29</b>	
+ 2301 KG 894 ohne VHC	Erträge aus finanzwirksamer Rücklagenauflösung (ohne Projektcode)	0,00	0,00	
+ 2301 KG 895 ohne VHC	Erträge aus finanzwirksamer Rücklagenauflösung (ohne Projektcode)	0,00	0,00	
<b>Summe jährliche Erträge für Rücklagen (finanzw.)</b>		<b>0,00</b>	<b>0,00</b>	
<b>Summe jährliche Rücklagen (finanzw.)</b>		<b>0,00</b>	<b>5.612,29</b>	<b>-5.612,29</b>
<b>H3 verfügbares Haushaltspotential (Eigenmittel) nach finanzwirksamen Rücklagen</b>				<b>161.377,61</b>
- z.B. KG 910/899 mit VHC	Zuweisungen und Umbuchungen an investive Vorhaben	0,00	0,00	
+ z.B. KG 910/799 mit VHC	Rückführungen und Umbuchungen von investiven Vorhaben	0,00	0,00	
<b>Summe Zuweisungen (abzgl. Rückführung)</b>		<b>0,00</b>	<b>0,00</b>	<b>0,00</b>
<b>H4 kumuliertes Haushaltspotential (Eigenmittel) Endbestand</b>				<b>161.377,61</b>

## Rechnungsabschluss 2025

### Haushaltspotential (Eigenmittel)

Kontierungsinfo	Beschreibung	Mittelaufbringung	Mittelverwendung	Differenz
<b>Information 2 - Abwicklungsbuchung</b>				
H4VJ	Haushaltspotential Rücklage (HP-RL) Anfangsbestand (= Endbestand HP-RL Vorjahr Konto 935077)		-113.360,98	
	Abwicklung HP-RL (Eigenmittel) - Buchungsbetrag (Dieser Betrag ist gegen die HP-RL zu buchen)		274.738,59	
	Konto HP RL 935077, tatsächlicher Endbestand		161.377,61	
	<b>Kontrolle (H4 Berechnung zu HP-RL Konto)</b>		<b>0,00</b>	
<b>Information 3 - Eigenmittel im Kassenbestand (Kassenbestand "operativ")</b>				
	Forderungen Teilsumme A			
	- Teilsummen a (kurzfristig) der Forderungen aus Beilage 3 (ohne Konto 300*)		-18.969,86	
	Verbindlichkeiten Teilsumme A			
	+ Teilsummen a (kurzfristig) der Verbindlichkeiten aus Beilage 3		13.382,23	
	<b>Summe "Eigenmittel im Kassenbestand" (Anteil an Kassa und Bankguthaben, MVAG 1151, 1511)</b>		<b>155.789,98</b>	
<b>Information 4 - Zuführungen aus dem Detailnachweis (Konten KG 899 und KG 799 mit bzw. ohne VHC)</b>				
	1.799 ohne VHC	0,00		
	2.899 ohne VHC		0,00	
	1.799 mit VHC	0,00		
	2.899 mit VHC		0,00	
	<b>Summe / Kontrolle</b>	<b>0,00</b>	<b>0,00</b>	

## Rechnungsabschlussentwurf 2025

### Forderungen und Verbindlichkeiten

Fonds	Konto	MVAG	VorhabenCd	Kontenbezeichnung	Endstand 31.12.2025	Anfangsstand 31.12.2024
<b>Mittelaufbringungen Haushaltsrest</b>						
211000	810000	2114/3114		Erträge aus Leistungen	159,00	1.440,00
211000	810100	2114/3114		Essensbeitrag	65,00	710,00
240000	810000	2114/3114		Erträge aus Leistungen	26,54	566,39
240000	810100	2114/3114		Essensbeitrag	15,00	365,00
771000	829910	2116/3116		Sonstige Einnahmen	20,00	0,00
817000	852000	2113/3113		Geb. f.d. Benützung v. Gde-Einrichtungen	80,00	0,00
850000	300500	3331		Kapitaltransf. von Bund, -fonds und -kammern	51.537,78	0,00
850000	336000	3511		Innere Anleihen/Darlehen (Verbindlichkeit)	0,00	286.000,00
850000	852000	2113/3113		Geb. f.d. Benützung v. Gde-Einrichtungen	3.013,39	2.572,12
851000	300500	3331		Kapitaltransf. von Bund, -fonds und -kammern	65.138,07	0,00
851000	852000	2113/3113		Geb. f.d. Benützung v. Gde-Einrichtungen	6.646,12	7.040,15
852000	852000	2113/3113		Geb. f.d. Benützung v. Gde-Einrichtungen	1.338,50	2.075,85
920000	830000	2111/3111		Grundsteuer v. land-u.fortsw. Betrieben	-68,80	-270,68
920000	831000	2111/3111		Grundsteuer von den Grundstücken	438,90	431,13
920000	833000	2111/3111		Kommunalsteuer	6.659,08	7.284,69
920000	841000	2111/3111		Abg. für den Gebrauch v. öff. Grund	-9,80	-9,80
920000	849000	2111/3111		Nebenansprüche	139,93	168,96
920000	856000	2111/3111		Verwaltungsabgaben	447,00	10,50
<b>Teilsumme A</b>					<b>135.645,71</b>	<b>308.384,31</b>
	270000	4110		Finanzamt - Vorsteuerbeträge	1.481,30	0,00
	360000	4120		Umsatzsteuer	1.407,99	1.253,54
	361000	4120		Bundesgebühren	21,00	14,30
	361110	4120		Abrechnung Nächtigungstaxe	13.893,80	5.065,80
	362832	4120		Parteisteuer FPÖ	40,64	0,00
	362833	4120		Parteisteuer ÖVP	345,45	0,00

**Rechnungsabschlussentwurf 2025**  
**Forderungen und Verbindlichkeiten**

Fonds	Konto	MVAG	VorhabenCd	Kontenbezeichnung	Endstand	Anfangsstand
					31.12.2025	31.12.2024
	369200	4120		Seuchenvorsorge	113,35	126,39
	369600	4120		Jagdpachtentgelt	4.171,81	0,00
<b>Teilsumme C</b>					<b>21.475,34</b>	<b>6.460,03</b>
<b>Summe Mittelaufbringungen Haushaltsrest</b>					<b>157.121,05</b>	<b>314.844,34</b>

## Rechnungsabschlussentwurf 2025

### Forderungen und Verbindlichkeiten

Fonds	Konto	MVAG	VorhabenCd	Kontenbezeichnung	Endstand 31.12.2025	Anfangsstand 31.12.2024
<b>Mittelverwendungen Haushaltsrest</b>						
010000	630000	2222/3222		Postdienste	175,28	0,00
010000	728000	2225/3225		Entgelte für sonstige Leistungen	1.907,52	0,00
091000	728000	2225/3225		Entgelte für sonstige Leistungen	1.642,90	0,00
211000	456000	2221/3221		Schreib-, Zeichen- und son. Büromittel	76,78	0,00
211000	459000	2221/3221		Sonstige Verbrauchsgüter	282,53	0,00
363000	728000	2225/3225		Entgelte für sonstige Leistungen	912,00	0,00
612000	455000	2221/3221		Chemische u. artverwandte Mittel	45,24	0,00
742000	768000	2234/3234		Sonstige Transfers an private Haushalte	5.529,73	0,00
820000	452000	2221/3221		Treibstoffe	113,53	0,00
820000	600000	2222/3222		Energiebezüge	26,60	0,00
851000	600000	2222/3222		Energiebezüge	392,41	0,00
852000	452000	2221/3221		Treibstoffe	63,92	0,00
852000	700100	2223/3223		Container Miete	89,84	0,00
852000	722010	2225/3225		Zweckzuschuss-Gebührenhaushalt 2024	0,00	39,55
852000	728010	2225/3225		Entgelte für sonstige Leistungen	1.368,00	0,00
852000	728020	2225/3225		Sperrmülltransport	544,80	0,00
852000	752000	2231/3231		Transfers an Gemeinden, -verbände und -fonds	170,65	0,00
900000	728030	2225/3225		Entgelte für sonstige Leistungen - Buchhaltung ext	40,50	0,00
<b>Teilsomme A</b>					<b>13.382,23</b>	<b>39,55</b>
	270000	4210		Finanzamt - Vorsteuerbeträge	1.815,95	0,00
	279000	4210		Sonstige Vorschüsse	9.963,60	0,00
	360000	4220		Umsatzsteuer	304,73	0,00
	361110	4220		Abrechnung Nächtigungstaxe	6.725,00	0,00
	362832	4220		Parteisteuer FPÖ	40,64	0,00
	362833	4220		Parteisteuer ÖVP	345,45	0,00

**Rechnungsabschlussentwurf 2025**  
**Forderungen und Verbindlichkeiten**

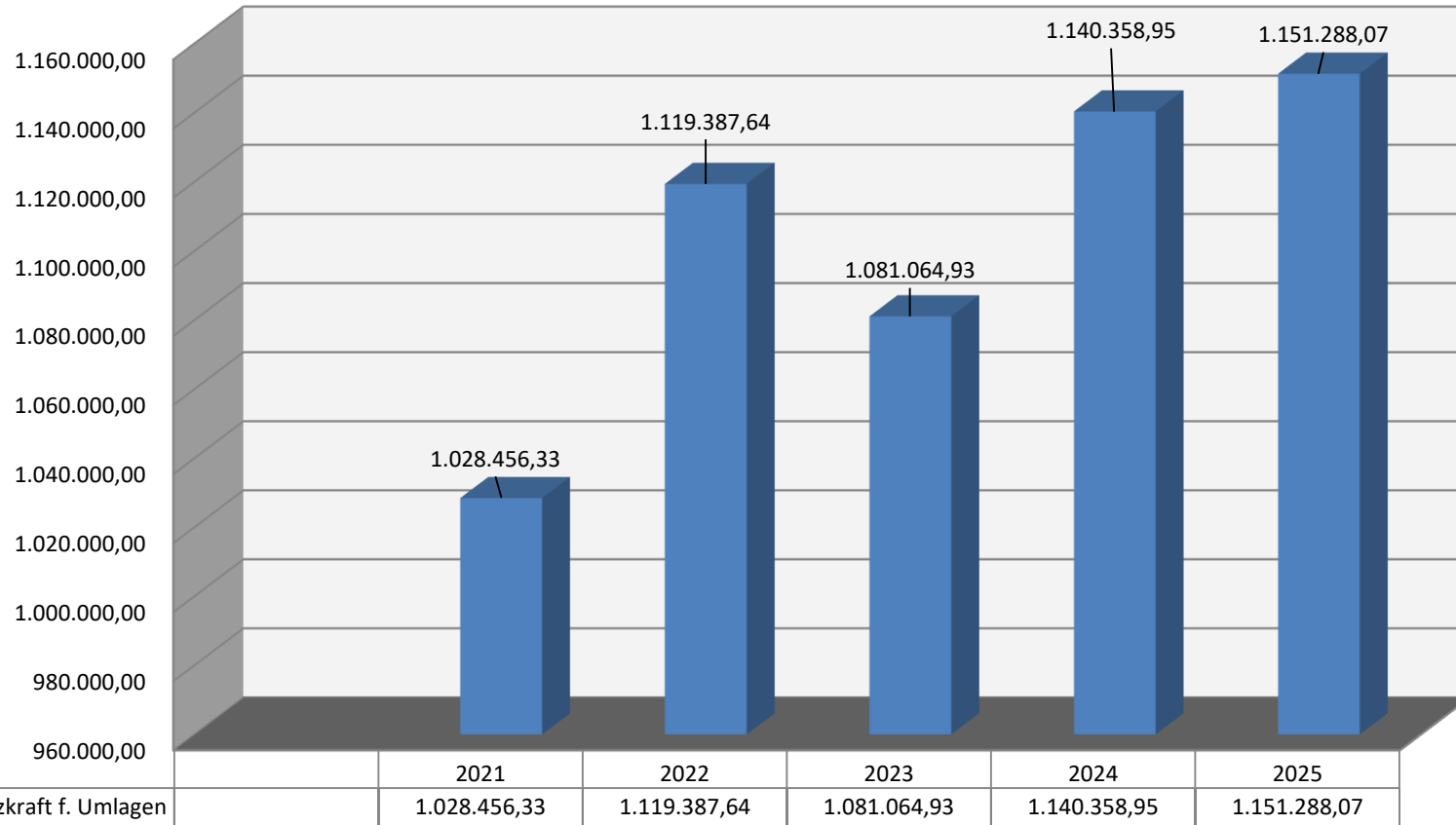
<b>Fonds</b>	<b>Konto</b>	<b>MVAG</b>	<b>VorhabenCd</b>	<b>Kontenbezeichnung</b>	<b>Endstand 31.12.2025</b>	<b>Anfangsstand 31.12.2024</b>
	369200	4220		Seuchenvorsorge	11,25	0,00
	369600	4220		Jagdpachtentgelt	2.760,67	0,00
<b>Teilsumme C</b>					<b>21.967,29</b>	<b>0,00</b>
<b>Summe Mittelverwendungen Haushaltsrest</b>					<b>35.349,52</b>	<b>39,55</b>
<b>Saldo Mittelaufbringungen abzgl. Mittelverwendungen Haushaltsrest</b>					<b>121.771,53</b>	<b>314.804,79</b>





Bezeichnung	2021	2022	2023	2024	2025
Finanzkraft f. Umlagen	1.028.456,33	1.119.387,64	1.081.064,93	1.140.358,95	1.151.288,07

### Finanzkraft f. Umlagenberechnung



**Bezeichnung**  
Entwicklung der Volkszahl

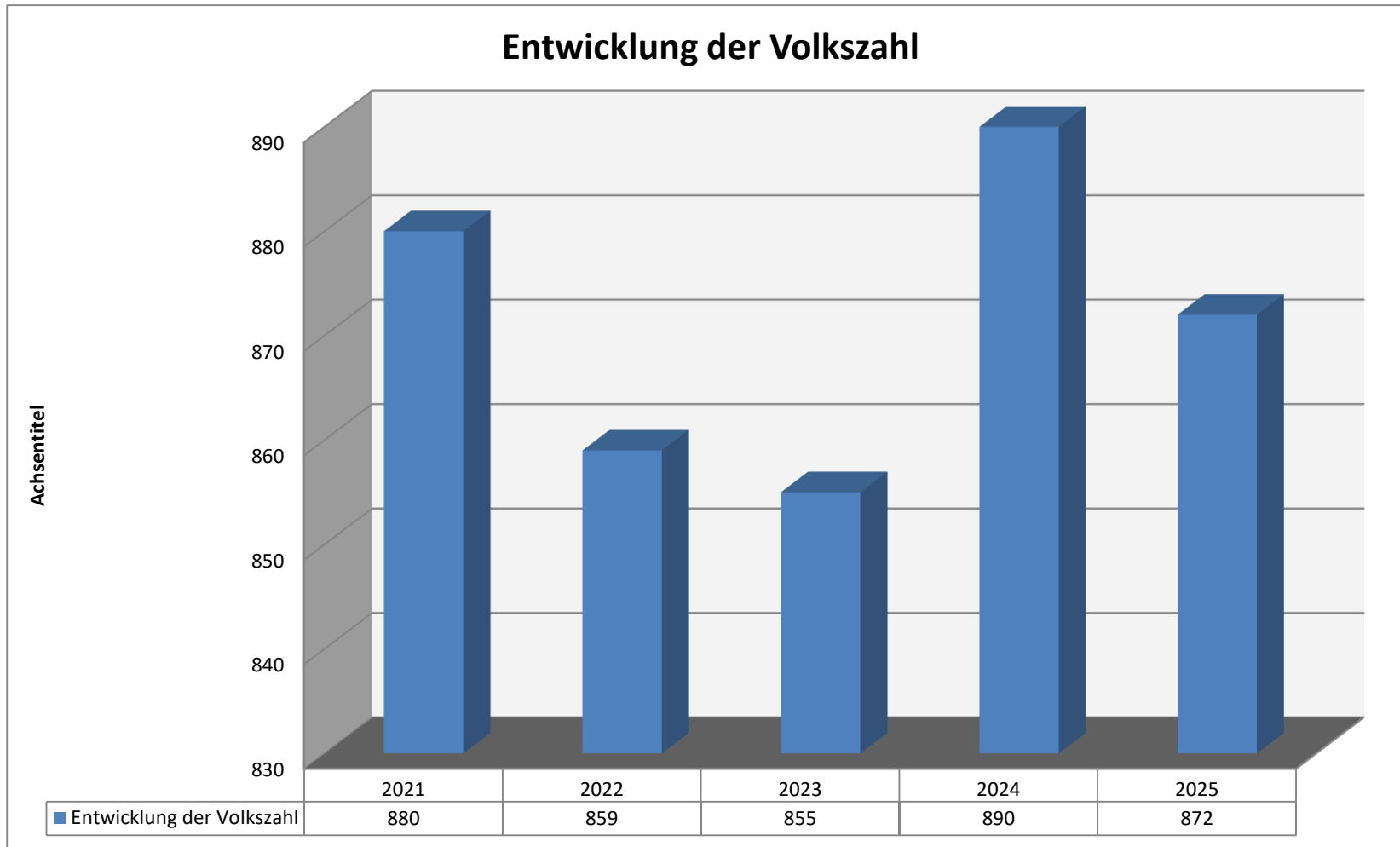
**2021**  
880

**2022**  
859

**2023**  
855

**2024**  
890

**2025**  
872



**Bezeichnung**

Ertragsanteile

**2021**

832.127,45

**2022**

916.430,14

**2023**

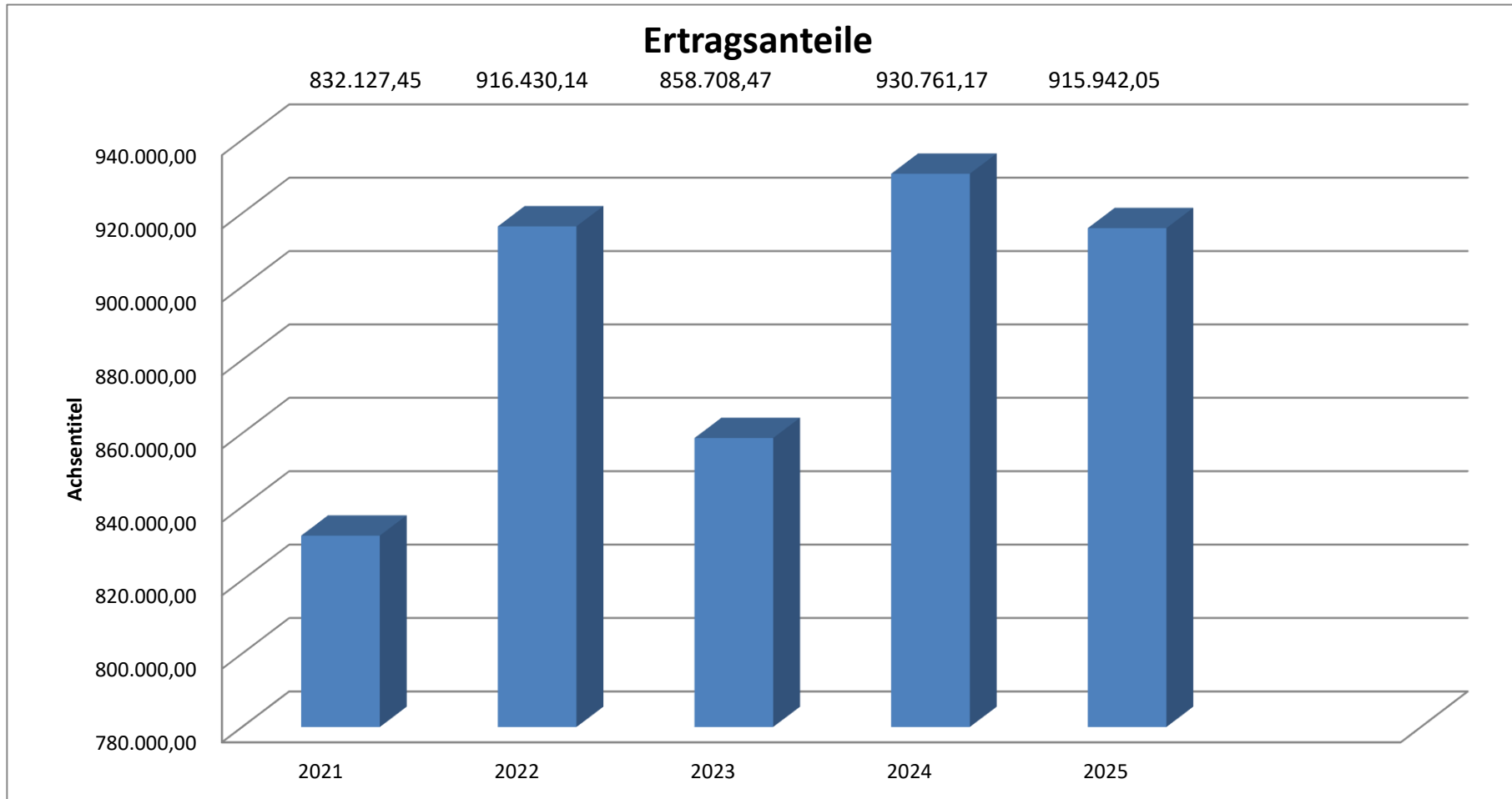
858.708,47

**2024**

930.761,17

**2025**

915.942,05





**Bezeichnung**  
NÖKAS Umlage

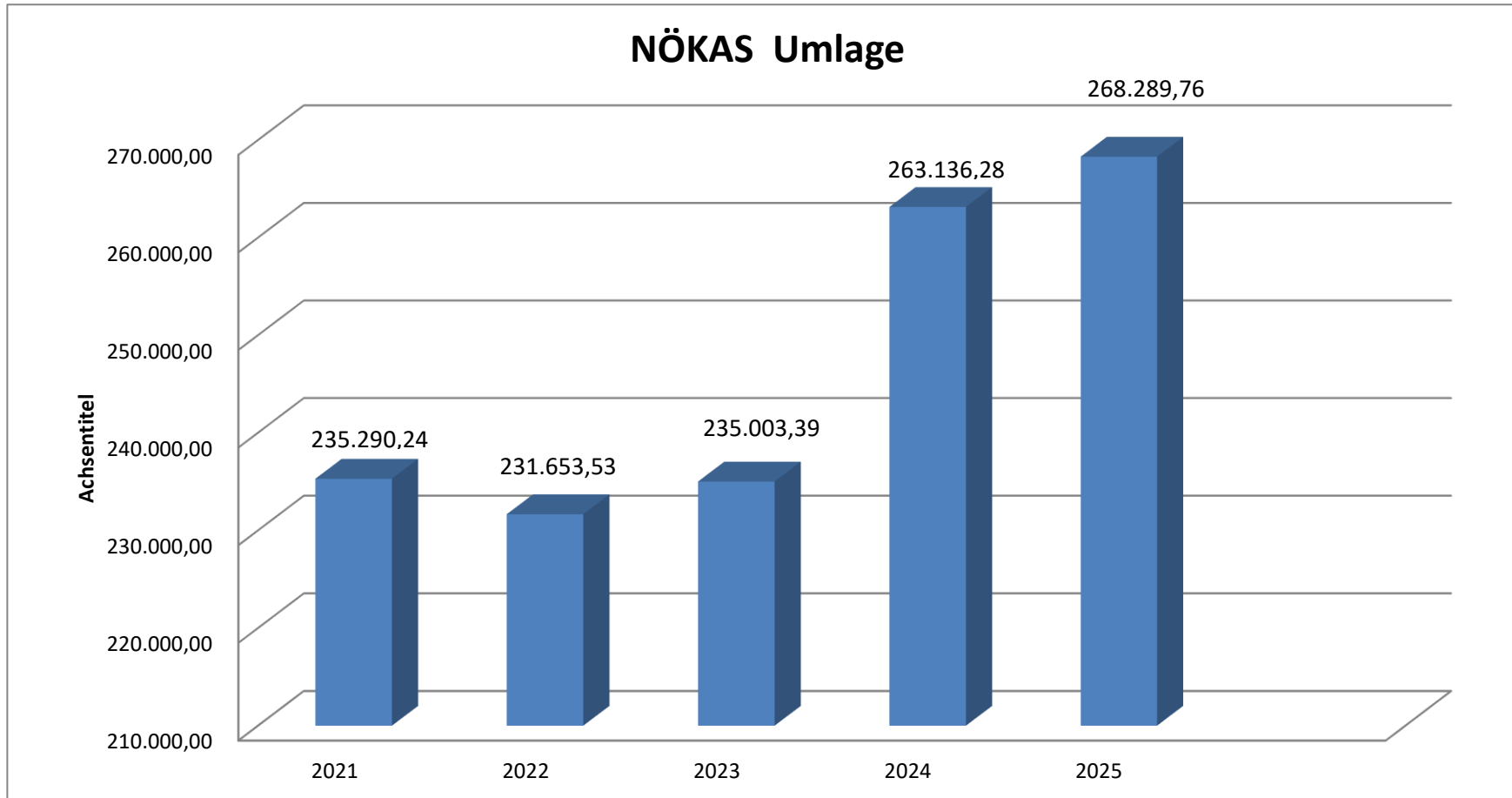
**2021**  
235.290,24

**2022**  
231.653,53

**2023**  
235.003,39

**2024**  
263.136,28

**2025**  
268.289,76



**Bezeichnung**  
Sozialhilfeumlage

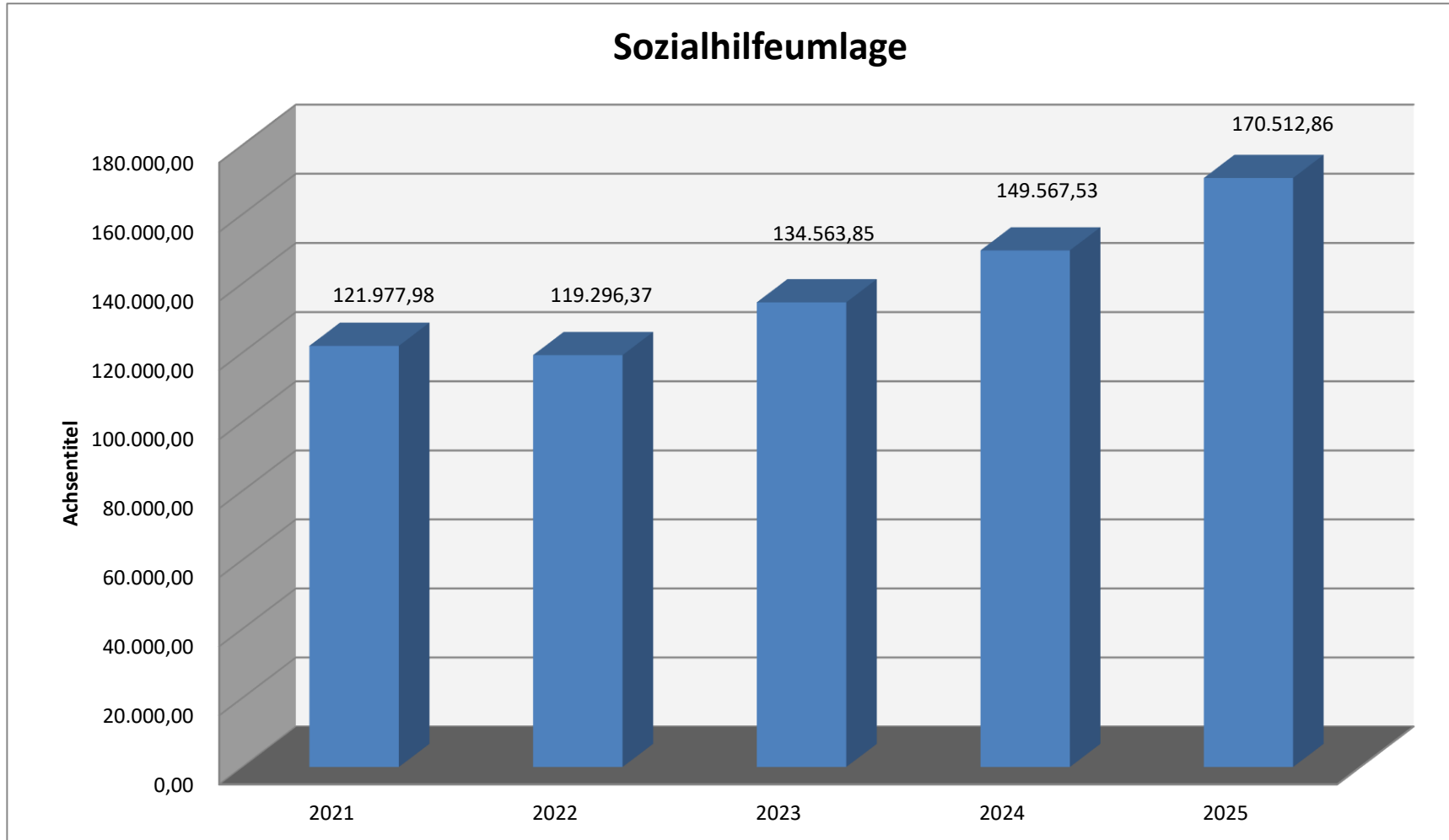
**2021**  
121.977,98

**2022**  
119.296,37

**2023**  
134.563,85

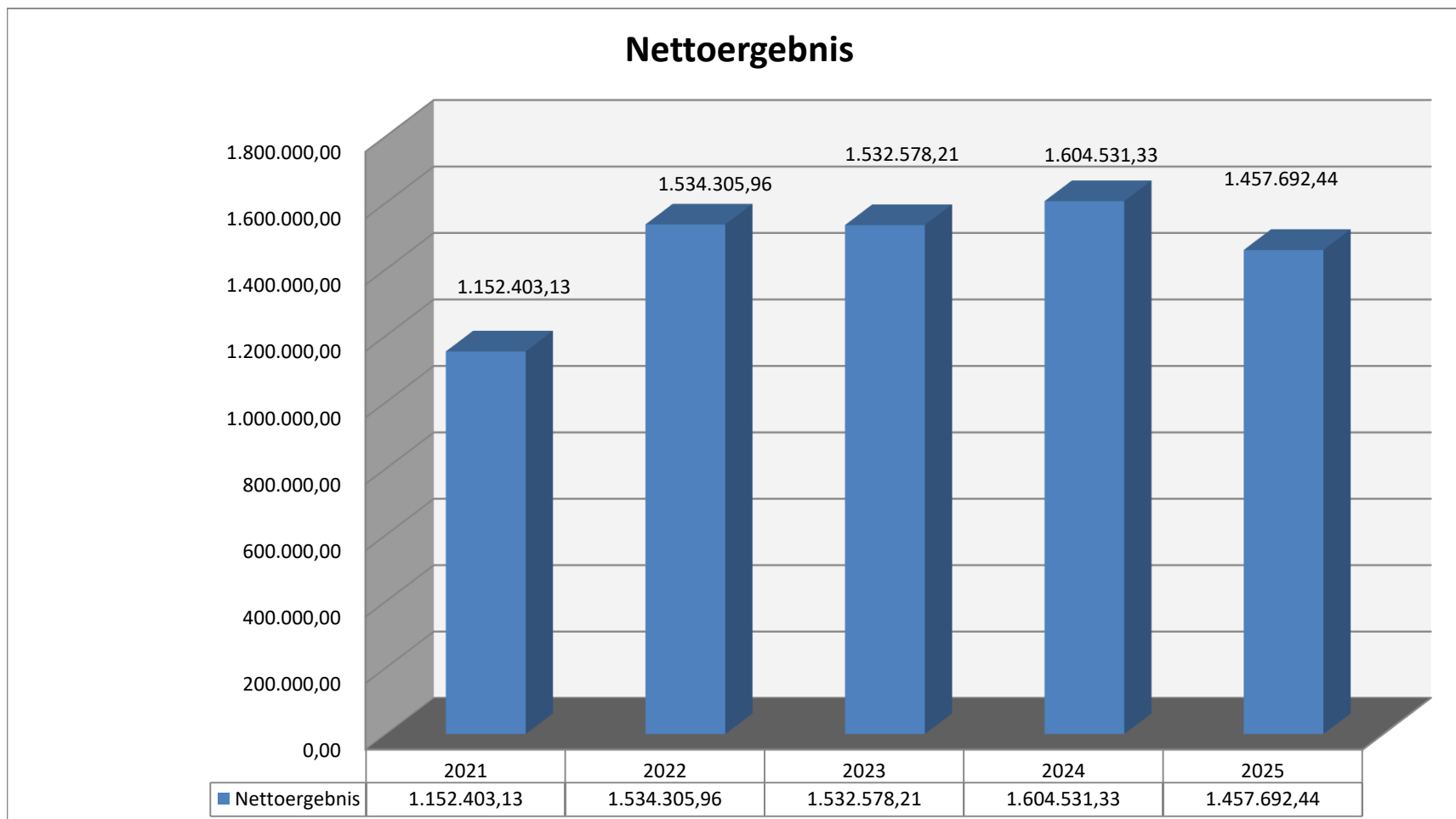
**2024**  
149.567,53

**2025**  
170.512,86





	2021	2022	2023	2024	2025
Nettoergebnis	1.152.403,13	1.534.305,96	1.532.578,21	1.604.531,33	1.457.692,44



## Dienstpostenplan

Verwendungszweig <small>(NÖ GBedG 2025)</small>	Verwendung <small>(NÖ GBedG 2025)</small>	Bezeichnung des Dienstzweiges <small>(GBDO/GVBG)</small>	Dienstzweig Nr. <small>(GBDO/GVBG)</small>	/	Tätigkeitsprofil <small>(NÖ GBedG 2025)</small>	Zahl der Dienstposten	Verwendungs- bzw. Entlohnungsgruppe		Funktionsdienstposten					Hinweis				
							<small>(GBDO/GVBG)</small>	<small>(NÖ GBedG 2025)</small>	Zahl der Funktionsdienstposten	Art des Funktionsdienstpostens		Bezeichnung	Funktionsgruppe		Personalzulage			
							<small>(GBDO/GVBG)</small>	<small>(NÖ GBedG 2025)</small>		<small>(§ 2 Abs. 3 lit. a - d GBDO)</small>	<small>(§ 6 Abs. 3 Z 1 - 4 NÖ GBedG 2025)</small>		<small>(GBDO/GVBG)</small>			<small>(NÖ GBedG 2025)</small>		
Hilfsdienst	Hilfsdienst	Allgemeiner Hilfsdienst	87	/	1.1.	2	2	/	A1		/		/					
Elementar- und sozialpädagogischer Dienst	Fachdienst	Kindergartenhilfsdienst	12	/	7.1.	3	3	/	P1		/		/					
Technischer Dienst	Fachdienst	Facharbeiter	2	/	3.1.	4	5	/	T1		/		/					
Verwaltungsdienst	Gehobener Dienst	Gehobener Verwaltungsdienst	56	/	4.2.	3	6	/	V2	1	a	/	1	Amtsleitung	8	/	FL2	ja
			/				/				/		/					
			/				/				/		/					
			/				/				/		/					
			/				/				/		/					
			/				/				/		/					